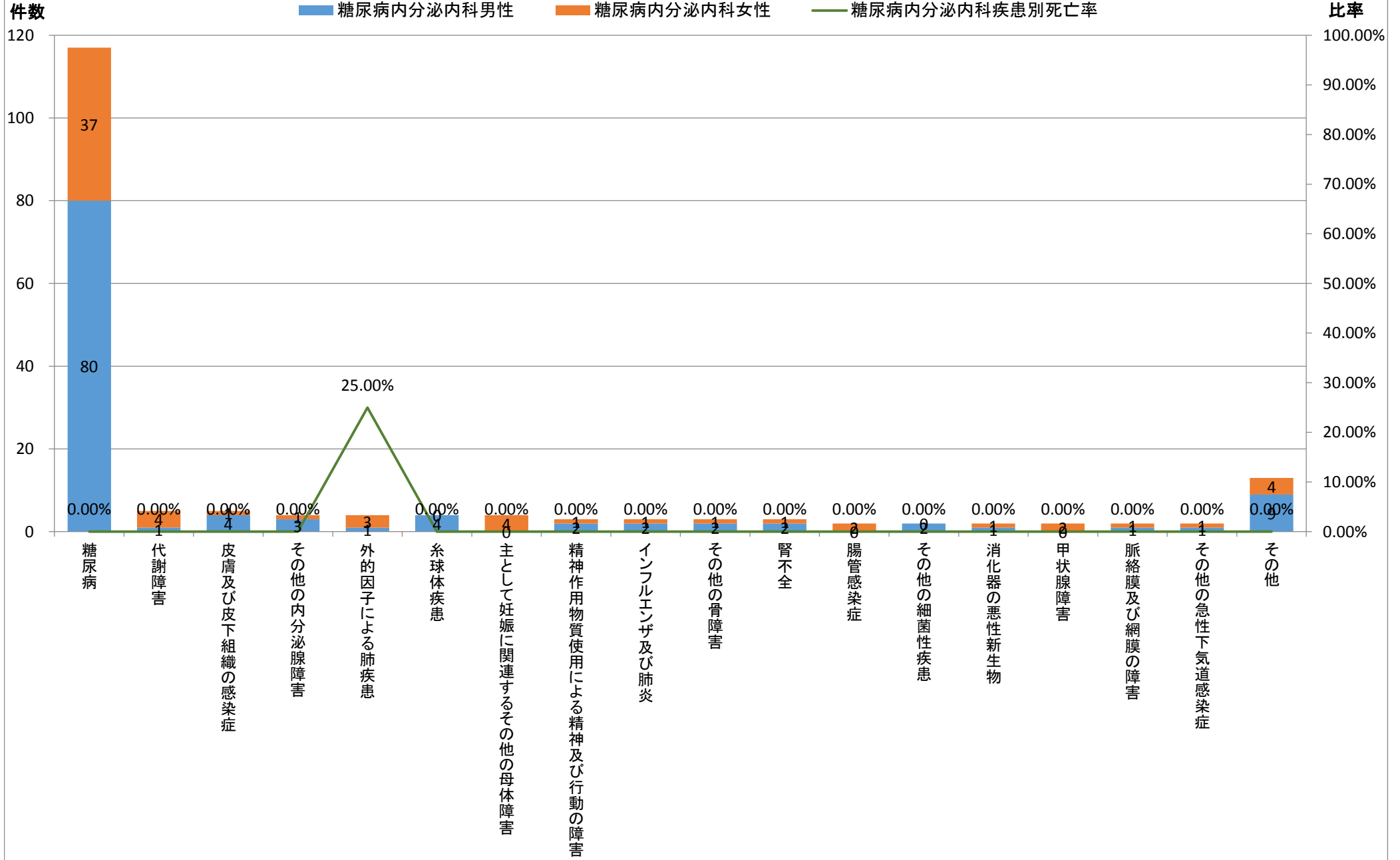


	大分類コード	中分類コード	病名中分類名	糖尿病内分泌内科	糖尿病内分泌内科男性	糖尿病内分泌内科女性	糖尿病内分泌内科死亡数	糖尿病内分泌内科男性死亡数	糖尿病内分泌内科女性死亡数	糖尿病内分泌内科比率	糖尿病内分泌内科男性比率	糖尿病内分泌内科女性比率	糖尿病内分泌内科疾患別死亡率	糖尿病内分泌内科男性疾患別死亡率	糖尿病内分泌内科女性疾患別死亡率
1	04	047	糖尿病	117	80	37	0	0	0	65.00%	69.57%	56.92%	0.00%	0.00%	0.00%
2	04	053	代謝障害	5	1	4	0	0	0	2.78%	0.87%	6.15%	0.00%	0.00%	0.00%
2	12	121	皮膚及び皮下組織の感染症	5	4	1	0	0	0	2.78%	3.48%	1.54%	0.00%	0.00%	0.00%
4	04	049	その他の内分泌腺障害	4	3	1	0	0	0	2.22%	2.61%	1.54%	0.00%	0.00%	0.00%
4	10	106	外的因子による肺疾患	4	1	3	1	0	1	2.22%	0.87%	4.62%	25.00%	0.00%	33.33%
4	14	144	糸球体疾患	4	4	0	0	0	0	2.22%	3.48%	0.00%	0.00%	0.00%	#DIV/0!
4	15	157	主として妊娠に関連するその他の母体障害	4	0	4	0	0	0	2.22%	0.00%	6.15%	0.00%	#DIV/0!	0.00%
8	05	055	精神作用物質使用による精神及び行動の障害	3	2	1	0	0	0	1.67%	1.74%	1.54%	0.00%	0.00%	0.00%
8	10	102	インフルエンザ及び肺炎	3	2	1	0	0	0	1.67%	1.74%	1.54%	0.00%	0.00%	0.00%
8	13	141	その他の骨障害	3	2	1	0	0	0	1.67%	1.74%	1.54%	0.00%	0.00%	0.00%
8	14	146	腎不全	3	2	1	0	0	0	1.67%	1.74%	1.54%	0.00%	0.00%	0.00%
12	01	001	腸管感染症	2	0	2	0	0	0	1.11%	0.00%	3.08%	0.00%	#DIV/0!	0.00%
12	01	004	その他の細菌性疾患	2	2	0	0	0	0	1.11%	1.74%	0.00%	0.00%	0.00%	#DIV/0!
12	02	023	消化器の悪性新生物	2	1	1	0	0	0	1.11%	0.87%	1.54%	0.00%	0.00%	0.00%
12	04	046	甲状腺障害	2	0	2	0	0	0	1.11%	0.00%	3.08%	0.00%	#DIV/0!	0.00%
12	07	080	脈絡膜及び網膜の障害	2	1	1	0	0	0	1.11%	0.87%	1.54%	0.00%	0.00%	0.00%
12	10	103	その他の急性下気道感染症	2	1	1	0	0	0	1.11%	0.87%	1.54%	0.00%	0.00%	0.00%
その他				13	9	4	0	0	0	7.22%	7.83%	6.15%	0.00%	0.00%	0.00%
総数				180	115	65	1	0	1	100.00%	100.00%	100.00%	0.56%	0.00%	1.54%

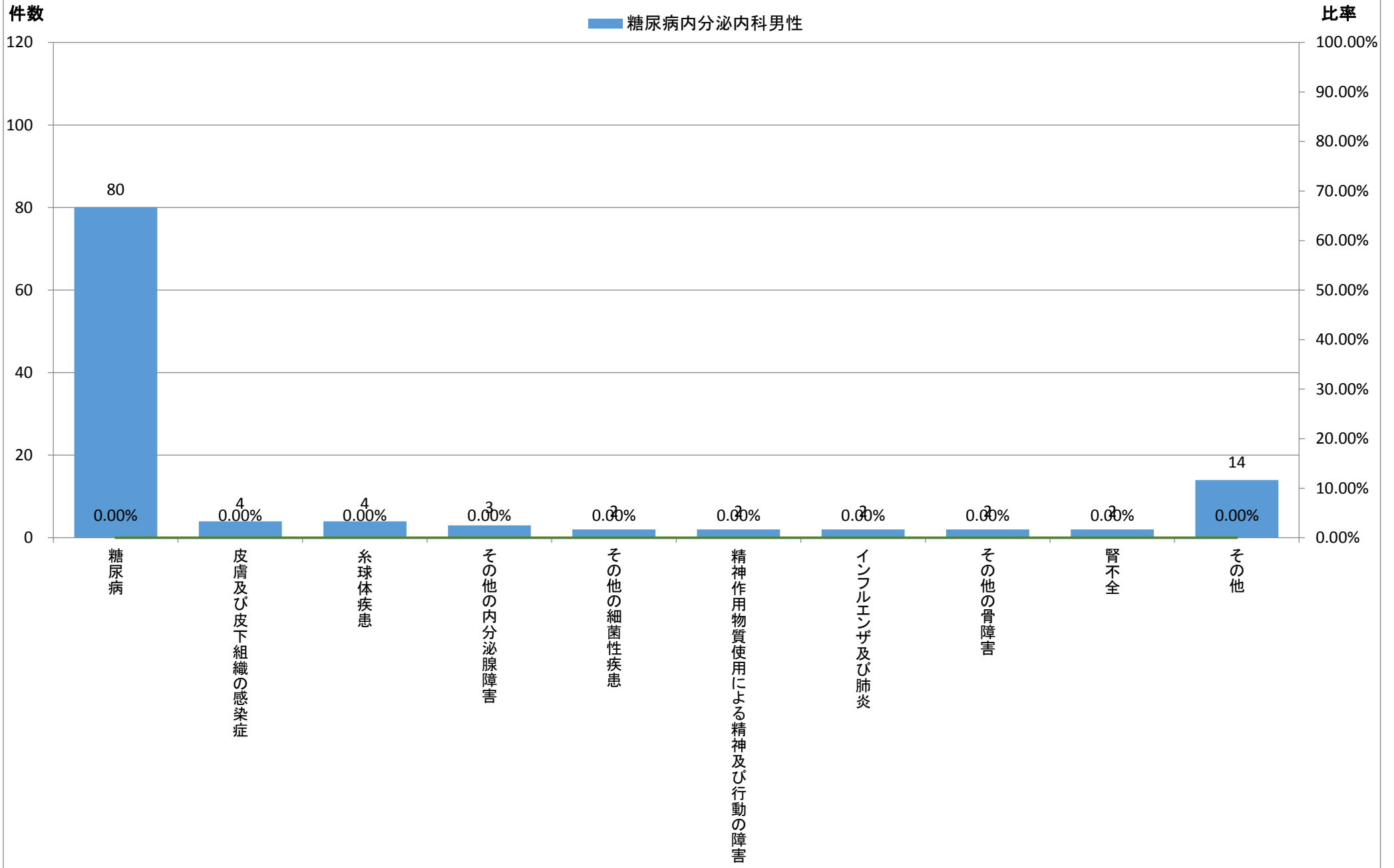
平成26年度診療科別疾病中分類統計【糖尿病内分泌内科】



※中分類上位20疾患(1疾患のみの場合その他に包含)

	大分類コード	中分類コード	病名中分類名	糖尿病内分泌内科	糖尿病内分泌内科男性	糖尿病内分泌内科女性	糖尿病内分泌内科死亡数	糖尿病内分泌内科男性死亡数	糖尿病内分泌内科女性死亡数	糖尿病内分泌内科比率	糖尿病内分泌内科男性比率	糖尿病内分泌内科女性比率	糖尿病内分泌内科疾患別死亡率	糖尿病内分泌内科男性疾患別死亡率	糖尿病内分泌内科女性疾患別死亡率
1	04	047	糖尿病	117	80	37	0	0	0	65.00%	69.57%	56.92%	0.00%	0.00%	0.00%
2	12	121	皮膚及び皮下組織の感染症	5	4	1	0	0	0	2.78%	3.48%	1.54%	0.00%	0.00%	0.00%
2	14	144	糸球体疾患	4	4	0	0	0	0	2.22%	3.48%	0.00%	0.00%	0.00%	#DIV/0!
4	04	049	その他の内分泌腺障害	4	3	1	0	0	0	2.22%	2.61%	1.54%	0.00%	0.00%	0.00%
5	01	004	その他の細菌性疾患	2	2	0	0	0	0	1.11%	1.74%	0.00%	0.00%	0.00%	#DIV/0!
5	05	055	精神作用物質使用による精神及び行動の障害	3	2	1	0	0	0	1.67%	1.74%	1.54%	0.00%	0.00%	0.00%
5	10	102	インフルエンザ及び肺炎	3	2	1	0	0	0	1.67%	1.74%	1.54%	0.00%	0.00%	0.00%
5	13	141	その他の骨障害	3	2	1	0	0	0	1.67%	1.74%	1.54%	0.00%	0.00%	0.00%
5	14	146	腎不全	3	2	1	0	0	0	1.67%	1.74%	1.54%	0.00%	0.00%	0.00%
その他				36	14	22	1	0	1	20.00%	12.17%	33.85%	2.78%	0.00%	4.55%
総数				180	115	65	1	0	1	100.00%	100.00%	100.00%	0.56%	0.00%	1.54%

平成26年度診療科別疾病中分類統計【糖尿病内分泌内科男性】

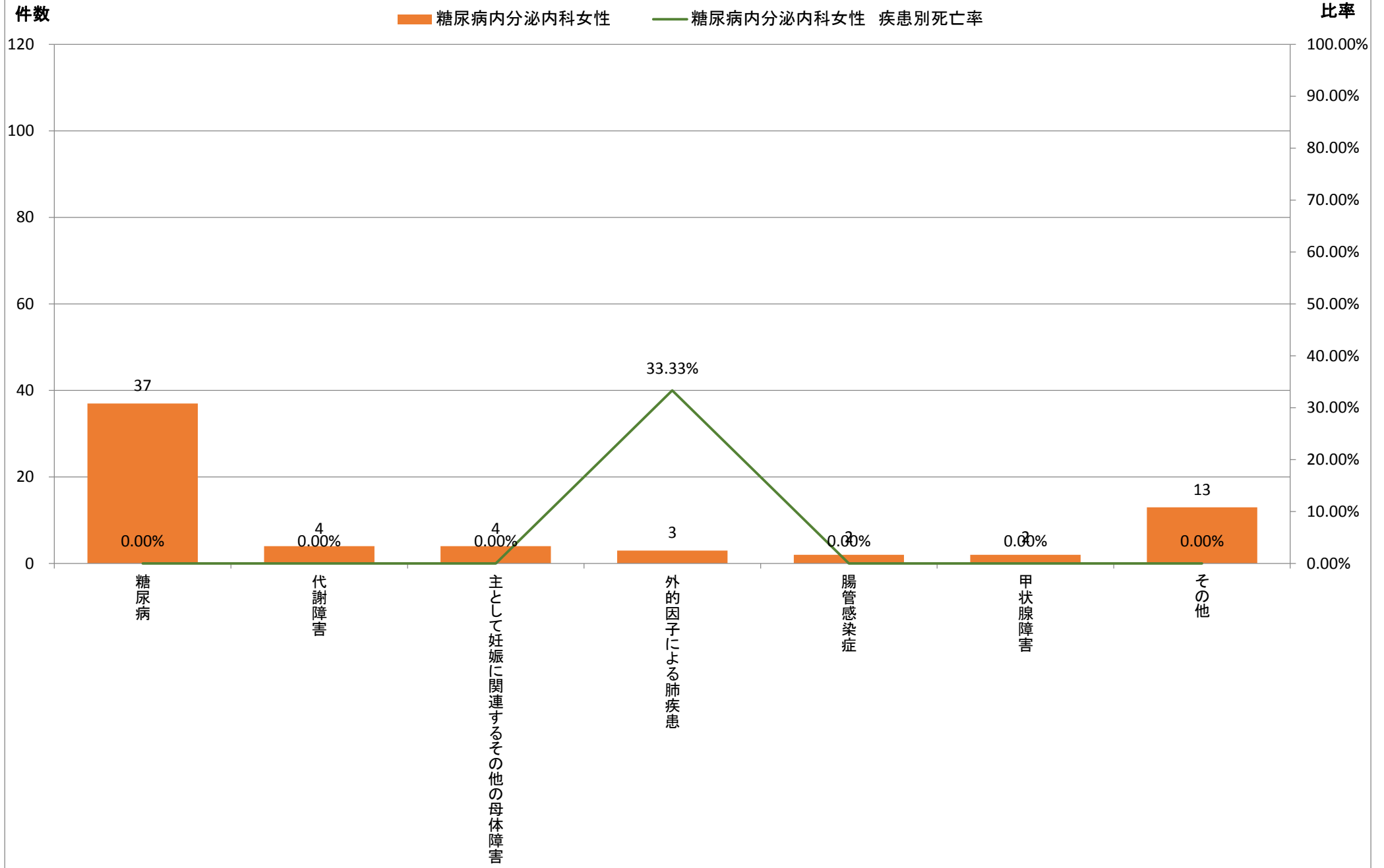


※中分類上位20疾患(1疾患のみの場合その他に包含)

平成26年度診療情報管理統計【疾病統計〔疾病中分類・診療科別・病名数〕】

	大分類コード	中分類コード	病名中分類名	糖尿病内分泌内科	糖尿病内分泌内科男性	糖尿病内分泌内科女性	糖尿病内分泌内科死亡数	糖尿病内分泌内科男性死亡数	糖尿病内分泌内科女性死亡数	糖尿病内分泌内科比率	糖尿病内分泌内科男性比率	糖尿病内分泌内科女性比率	糖尿病内分泌内科疾患別死亡率	糖尿病内分泌内科男性疾患別死亡率	糖尿病内分泌内科女性疾患別死亡率
1	04	047	糖尿病	117	80	37	0	0	0	65.00%	69.57%	56.92%	0.00%	0.00%	0.00%
2	04	053	代謝障害	5	1	4	0	0	0	2.78%	0.87%	6.15%	0.00%	0.00%	0.00%
2	15	157	主として妊娠に関連するその他の母体障害	4	0	4	0	0	0	2.22%	0.00%	6.15%	0.00%	#DIV/0!	0.00%
4	10	106	外的因子による肺疾患	4	1	3	1	0	1	2.22%	0.87%	4.62%	25.00%	0.00%	33.33%
5	01	001	腸管感染症	2	0	2	0	0	0	1.11%	0.00%	3.08%	0.00%	#DIV/0!	0.00%
5	04	046	甲状腺障害	2	0	2	0	0	0	1.11%	0.00%	3.08%	0.00%	#DIV/0!	0.00%
その他				46	33	13	0	0	0	25.56%	28.70%	20.00%	0.00%	0.00%	0.00%
総数				180	115	65	1	0	1	100.00%	100.00%	100.00%	0.56%	0.00%	1.54%

平成26年度診療科別疾病中分類統計【糖尿病内分泌内科女性】



※中分類上位20疾患(1疾患のみの場合その他に包含)