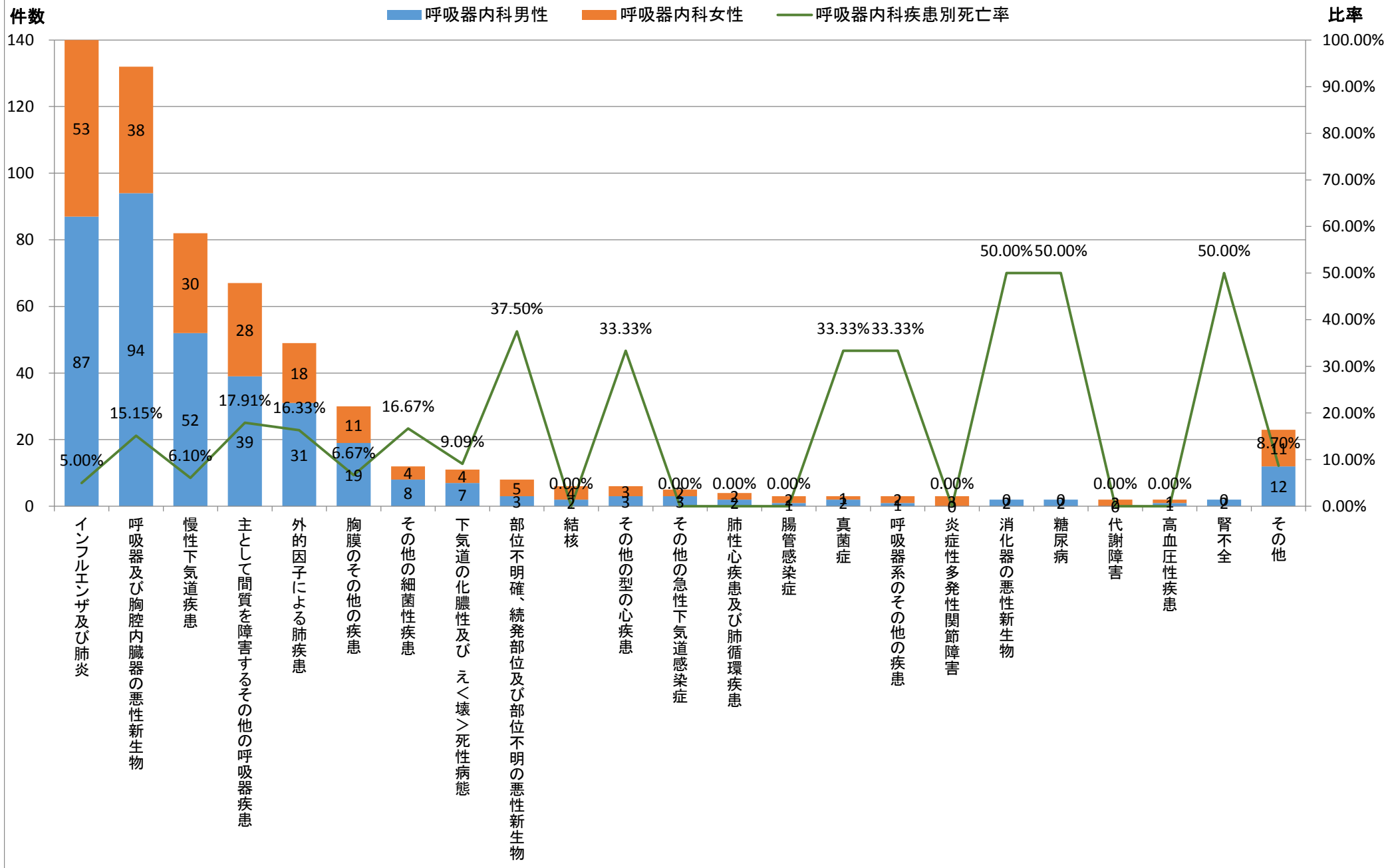


	大分類コード	中分類コード	病名中分類名	呼吸器内科	呼吸器内科男性	呼吸器内科女性	呼吸器内科死亡数	呼吸器内科男性死亡数	呼吸器内科女性死亡数	呼吸器内科比率	呼吸器内科男性比率	呼吸器内科女性比率	呼吸器内科疾患別死亡率	呼吸器内科男性疾患別死亡率	呼吸器内科女性疾患別死亡率
1	10	102	インフルエンザ及び肺炎	140	87	53	7	5	2	23.45%	23.32%	23.66%	5.00%	5.75%	3.77%
2	02	024	呼吸器及び胸腔内臓器の悪性新生物	132	94	38	20	9	11	22.11%	25.20%	16.96%	15.15%	9.57%	28.95%
3	10	105	慢性下気道疾患	82	52	30	5	4	1	13.74%	13.94%	13.39%	6.10%	7.69%	3.33%
4	10	107	主として間質を障害するその他の呼吸器疾患	67	39	28	12	8	4	11.22%	10.46%	12.50%	17.91%	20.51%	14.29%
5	10	106	外的因子による肺疾患	49	31	18	8	7	1	8.21%	8.31%	8.04%	16.33%	22.58%	5.56%
6	10	109	胸膜のその他の疾患	30	19	11	2	1	1	5.03%	5.09%	4.91%	6.67%	5.26%	9.09%
7	01	004	その他の細菌性疾患	12	8	4	2	1	1	2.01%	2.14%	1.79%	16.67%	12.50%	25.00%
8	10	108	下気道の化膿性及び え<壊>死性病態	11	7	4	1	1	0	1.84%	1.88%	1.79%	9.09%	14.29%	0.00%
9	02	034	部位不明確、続発部位及び部位不明の悪性新生物	8	3	5	3	1	2	1.34%	0.80%	2.23%	37.50%	33.33%	40.00%
10	01	002	結核	6	2	4	0	0	0	1.01%	0.54%	1.79%	0.00%	0.00%	0.00%
10	09	096	その他の型の心疾患	6	3	3	2	1	1	1.01%	0.80%	1.34%	33.33%	33.33%	33.33%
12	10	103	その他の急性下気道感染症	5	3	2	0	0	0	0.84%	0.80%	0.89%	0.00%	0.00%	0.00%
13	09	095	肺性心疾患及び肺循環疾患	4	2	2	0	0	0	0.67%	0.54%	0.89%	0.00%	0.00%	0.00%
14	01	001	腸管感染症	3	1	2	0	0	0	0.50%	0.27%	0.89%	0.00%	0.00%	0.00%
14	01	015	真菌症	3	2	1	1	1	0	0.50%	0.54%	0.45%	33.33%	50.00%	0.00%
14	10	110	呼吸器系のその他の疾患	3	1	2	1	0	1	0.50%	0.27%	0.89%	33.33%	0.00%	50.00%
14	13	130	炎症性多発性関節障害	3	0	3	0	0	0	0.50%	0.00%	1.34%	0.00%	#DIV/0!	0.00%
18	02	023	消化器の悪性新生物	2	2	0	1	1	0	0.34%	0.54%	0.00%	50.00%	50.00%	#DIV/0!
18	04	047	糖尿病	2	2	0	1	1	0	0.34%	0.54%	0.00%	50.00%	50.00%	#DIV/0!
18	04	053	代謝障害	2	0	2	0	0	0	0.34%	0.00%	0.89%	0.00%	#DIV/0!	0.00%
18	09	093	高血圧性疾患	2	1	1	0	0	0	0.34%	0.27%	0.45%	0.00%	0.00%	0.00%
18	14	146	腎不全	2	2	0	1	1	0	0.34%	0.54%	0.00%	50.00%	50.00%	#DIV/0!
			その他	23	12	11	2	2	0	3.85%	3.22%	4.91%	8.70%	16.67%	0.00%
			総数	597	373	224	69	44	25	100.00%	100.00%	100.00%	11.56%	11.80%	11.16%

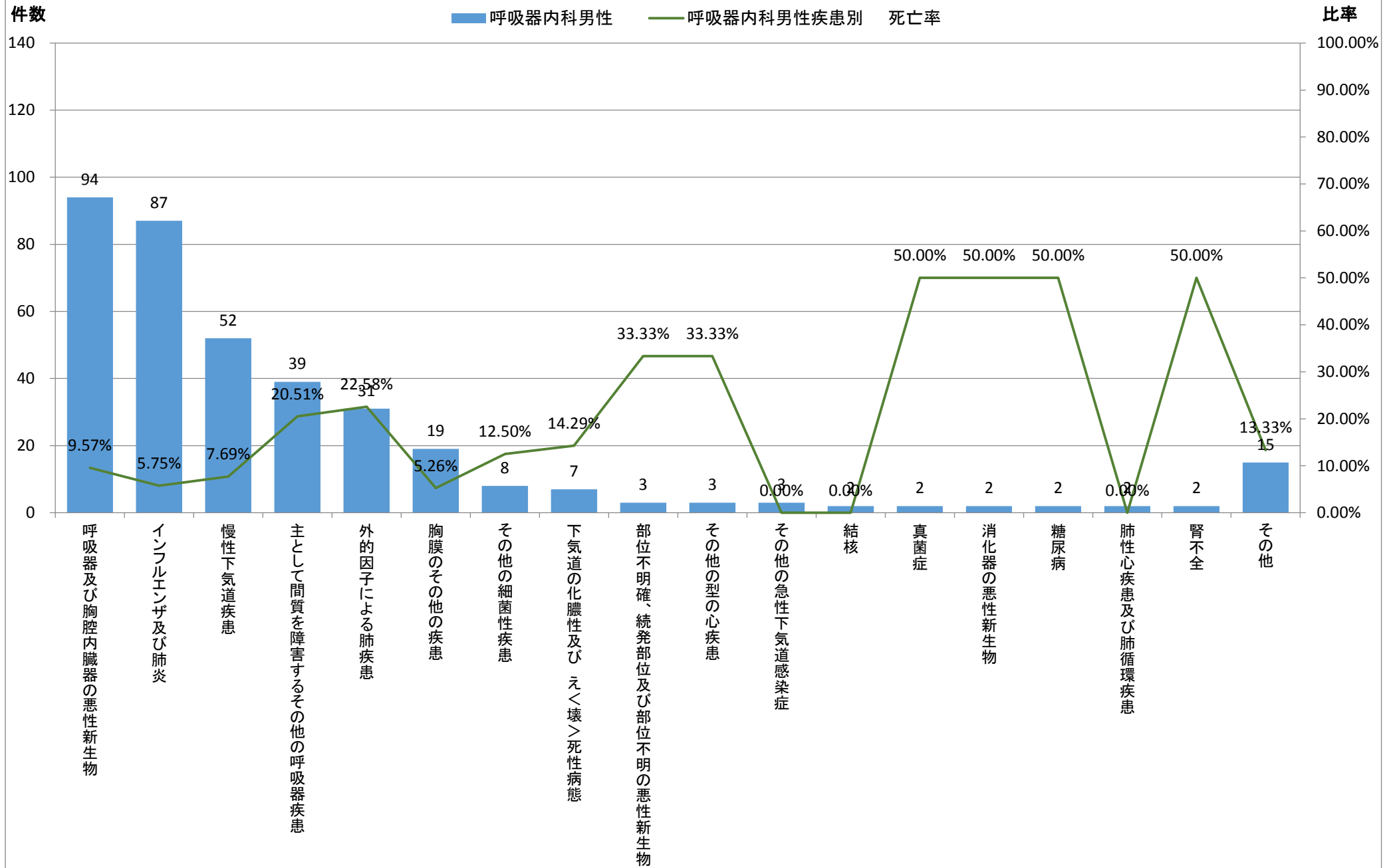
## 平成26年度診療科別疾病中分類統計【呼吸器内科】



※中分類上位20疾患(1疾患のみの場合その他に包含)

	大分類コード	中分類コード	病名中分類名	呼吸器内科	呼吸器内科男性	呼吸器内科女性	呼吸器内科死亡数	呼吸器内科男性死亡数	呼吸器内科女性死亡数	呼吸器内科比率	呼吸器内科男性比率	呼吸器内科女性比率	呼吸器内科疾患別死亡率	呼吸器内科男性疾患別死亡率	呼吸器内科女性疾患別死亡率
1	02	024	呼吸器及び胸腔内臓器の悪性新生物	132	94	38	20	9	11	22.11%	25.20%	16.96%	15.15%	9.57%	28.95%
2	10	102	インフルエンザ及び肺炎	140	87	53	7	5	2	23.45%	23.32%	23.66%	5.00%	5.75%	3.77%
3	10	105	慢性下気道疾患	82	52	30	5	4	1	13.74%	13.94%	13.39%	6.10%	7.69%	3.33%
4	10	107	主として間質を障害するその他の呼吸器疾患	67	39	28	12	8	4	11.22%	10.46%	12.50%	17.91%	20.51%	14.29%
5	10	106	外的因子による肺疾患	49	31	18	8	7	1	8.21%	8.31%	8.04%	16.33%	22.58%	5.56%
6	10	109	胸膜のその他の疾患	30	19	11	2	1	1	5.03%	5.09%	4.91%	6.67%	5.26%	9.09%
7	01	004	その他の細菌性疾患	12	8	4	2	1	1	2.01%	2.14%	1.79%	16.67%	12.50%	25.00%
8	10	108	下気道の化膿性及び え<壊>死性病態	11	7	4	1	1	0	1.84%	1.88%	1.79%	9.09%	14.29%	0.00%
9	02	034	部位不明確、続発部位及び部位不明の悪性新生物	8	3	5	3	1	2	1.34%	0.80%	2.23%	37.50%	33.33%	40.00%
9	09	096	その他の型の心疾患	6	3	3	2	1	1	1.01%	0.80%	1.34%	33.33%	33.33%	33.33%
9	10	103	その他の急性下気道感染症	5	3	2	0	0	0	0.84%	0.80%	0.89%	0.00%	0.00%	0.00%
12	01	002	結核	6	2	4	0	0	0	1.01%	0.54%	1.79%	0.00%	0.00%	0.00%
12	01	015	真菌症	3	2	1	1	1	0	0.50%	0.54%	0.45%	33.33%	50.00%	0.00%
12	02	023	消化器の悪性新生物	2	2	0	1	1	0	0.34%	0.54%	0.00%	50.00%	50.00%	#DIV/0!
12	04	047	糖尿病	2	2	0	1	1	0	0.34%	0.54%	0.00%	50.00%	50.00%	#DIV/0!
12	09	095	肺性心疾患及び肺循環疾患	4	2	2	0	0	0	0.67%	0.54%	0.89%	0.00%	0.00%	0.00%
12	14	146	腎不全	2	2	0	1	1	0	0.34%	0.54%	0.00%	50.00%	50.00%	#DIV/0!
その他				36	15	21	3	2	1	6.03%	4.02%	9.38%	8.33%	13.33%	4.76%
総数				597	373	224	69	44	25	100.00%	100.00%	100.00%	11.56%	11.80%	11.16%

## 平成26年度診療科別疾病中分類統計【呼吸器内科男性】

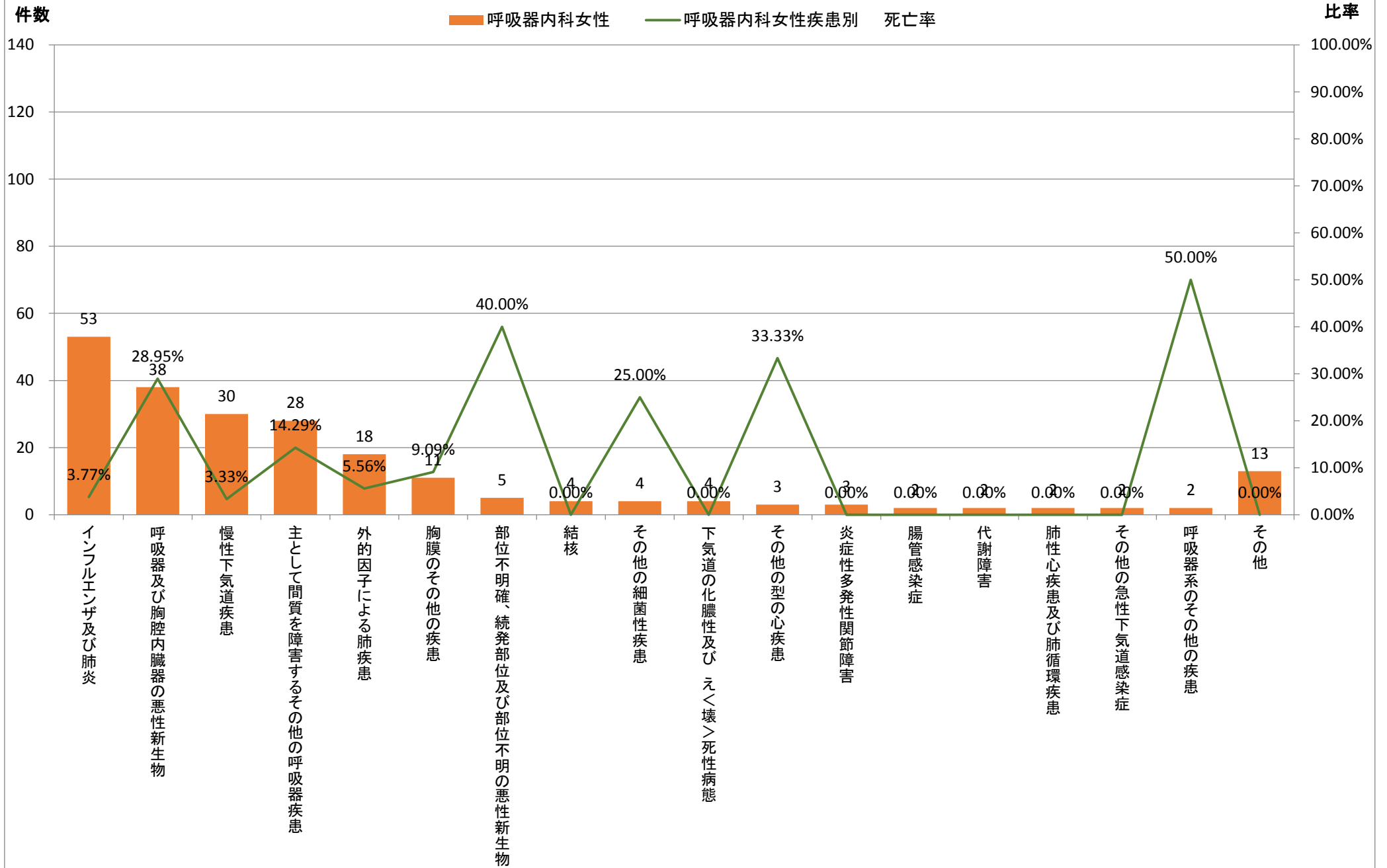


※中分類上位20疾患(1疾患のみの場合その他に包含)

平成26年度診療情報管理統計【疾病統計〔疾病中分類・診療科別・病名数〕】

	大分類コード	中分類コード	病名中分類名	呼吸器内科	呼吸器内科男性	呼吸器内科女性	呼吸器内科死亡数	呼吸器内科男性死亡数	呼吸器内科女性死亡数	呼吸器内科比率	呼吸器内科男性比率	呼吸器内科女性比率	呼吸器内科疾患別死亡率	呼吸器内科男性疾患別死亡率	呼吸器内科女性疾患別死亡率
1	10	102	インフルエンザ及び肺炎	140	87	53	7	5	2	23.45%	23.32%	23.66%	5.00%	5.75%	3.77%
2	02	024	呼吸器及び胸腔内臓器の悪性新生物	132	94	38	20	9	11	22.11%	25.20%	16.96%	15.15%	9.57%	28.95%
3	10	105	慢性下気道疾患	82	52	30	5	4	1	13.74%	13.94%	13.39%	6.10%	7.69%	3.33%
4	10	107	主として間質を障害するその他の呼吸器疾患	67	39	28	12	8	4	11.22%	10.46%	12.50%	17.91%	20.51%	14.29%
5	10	106	外的因子による肺疾患	49	31	18	8	7	1	8.21%	8.31%	8.04%	16.33%	22.58%	5.56%
6	10	109	胸膜のその他の疾患	30	19	11	2	1	1	5.03%	5.09%	4.91%	6.67%	5.26%	9.09%
7	02	034	部位不明確、続発部位及び部位不明の悪性新生物	8	3	5	3	1	2	1.34%	0.80%	2.23%	37.50%	33.33%	40.00%
8	01	002	結核	6	2	4	0	0	0	1.01%	0.54%	1.79%	0.00%	0.00%	0.00%
8	01	004	その他の細菌性疾患	12	8	4	2	1	1	2.01%	2.14%	1.79%	16.67%	12.50%	25.00%
8	10	108	下気道の化膿性及び え<壊>死性病態	11	7	4	1	1	0	1.84%	1.88%	1.79%	9.09%	14.29%	0.00%
11	09	096	その他の型の心疾患	6	3	3	2	1	1	1.01%	0.80%	1.34%	33.33%	33.33%	33.33%
11	13	130	炎症性多発性関節障害	3	0	3	0	0	0	0.50%	0.00%	1.34%	0.00%	#DIV/0!	0.00%
13	01	001	腸管感染症	3	1	2	0	0	0	0.50%	0.27%	0.89%	0.00%	0.00%	0.00%
13	04	053	代謝障害	2	0	2	0	0	0	0.34%	0.00%	0.89%	0.00%	#DIV/0!	0.00%
13	09	095	肺性心疾患及び肺循環疾患	4	2	2	0	0	0	0.67%	0.54%	0.89%	0.00%	0.00%	0.00%
13	10	103	その他の急性下気道感染症	5	3	2	0	0	0	0.84%	0.80%	0.89%	0.00%	0.00%	0.00%
13	10	110	呼吸器系のその他の疾患	3	1	2	1	0	1	0.50%	0.27%	0.89%	33.33%	0.00%	50.00%
その他				34	21	13	6	6	0	5.70%	5.63%	5.80%	17.65%	28.57%	0.00%
総数				597	373	224	69	44	25	100.00%	100.00%	100.00%	11.56%	11.80%	11.16%

## 平成26年度診療科別疾病中分類統計【呼吸器内科女性】



※中分類上位20疾患(1疾患のみの場合その他に包含)