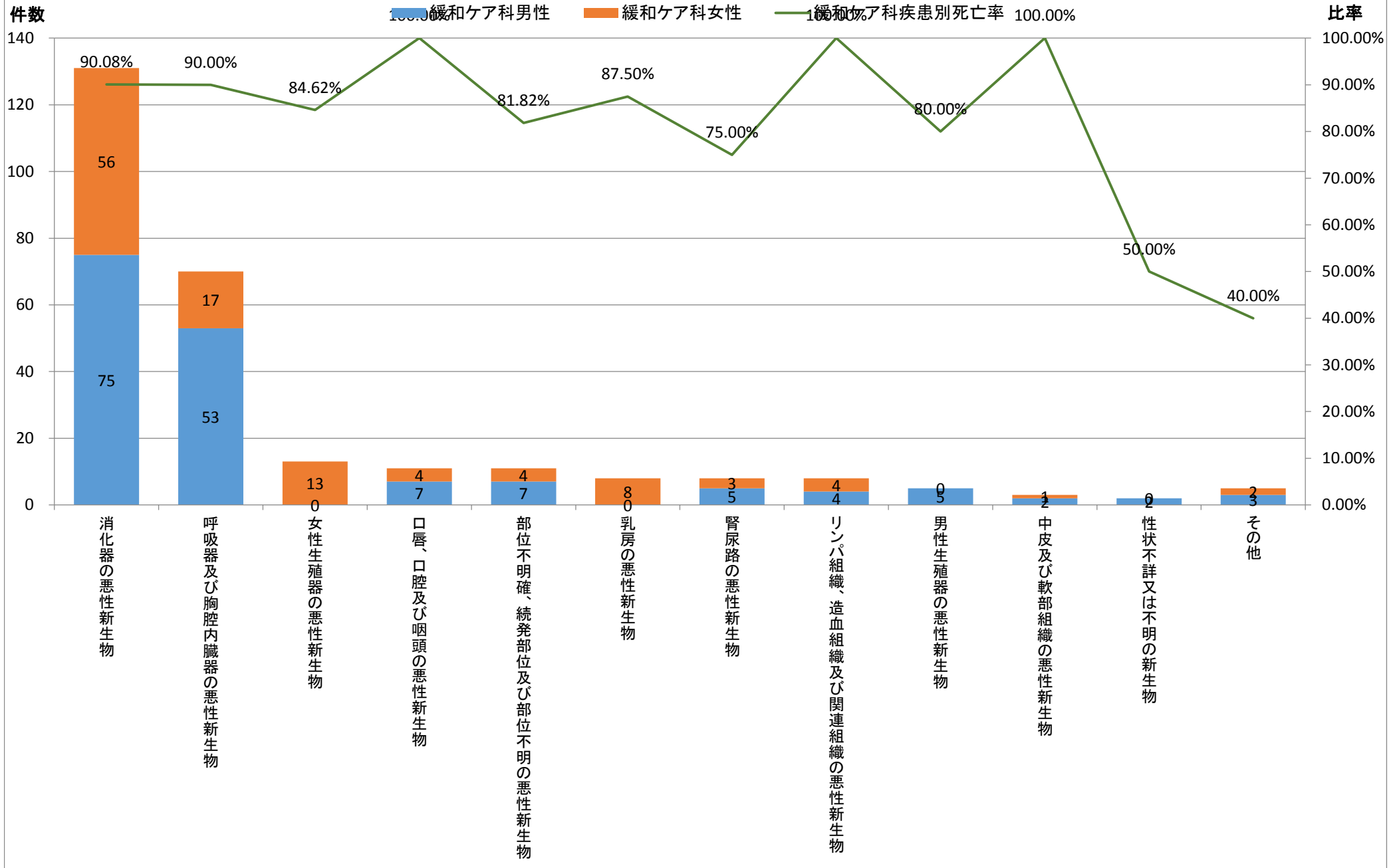


	大分類コード	中分類コード	病名中分類名	緩和ケア科	緩和ケア科男性	緩和ケア科女性	緩和ケア科死亡数	緩和ケア科男性死亡数	緩和ケア科女性死亡数	緩和ケア科比率	緩和ケア科男性比率	緩和ケア科女性比率	緩和ケア科疾患別死亡率	緩和ケア科男性疾患別死亡率	緩和ケア科女性疾患別死亡率
1	02	023	消化器の悪性新生物	131	75	56	118	65	53	47.64%	46.01%	50.00%	90.08%	86.67%	94.64%
2	02	024	呼吸器及び胸腔内臓器の悪性新生物	70	53	17	63	47	16	25.45%	32.52%	15.18%	90.00%	88.68%	94.12%
3	02	029	女性生殖器の悪性新生物	13	0	13	11	0	11	4.73%	0.00%	11.61%	84.62%	#DIV/0!	84.62%
4	02	022	口唇、口腔及び咽頭の悪性新生物	11	7	4	11	7	4	4.00%	4.29%	3.57%	100.00%	100.00%	100.00%
4	02	034	部位不明確、続発部位及び部位不明の悪性新生物	11	7	4	9	5	4	4.00%	4.29%	3.57%	81.82%	71.43%	100.00%
6	02	028	乳房の悪性新生物	8	0	8	7	0	7	2.91%	0.00%	7.14%	87.50%	#DIV/0!	87.50%
6	02	031	腎尿路の悪性新生物	8	5	3	6	3	3	2.91%	3.07%	2.68%	75.00%	60.00%	100.00%
6	02	035	リンパ組織、造血組織及び関連組織の悪性新生物	8	4	4	8	4	4	2.91%	2.45%	3.57%	100.00%	100.00%	100.00%
9	02	030	男性生殖器の悪性新生物	5	5	0	4	4	0	1.82%	3.07%	0.00%	80.00%	80.00%	#DIV/0!
10	02	027	中皮及び軟部組織の悪性新生物	3	2	1	3	2	1	1.09%	1.23%	0.89%	100.00%	100.00%	100.00%
11	02	039	性状不詳又は不明の新生物	2	2	0	1	1	0	0.73%	1.23%	0.00%	50.00%	50.00%	#DIV/0!
その他				5	3	2	2	1	1	1.82%	1.84%	1.79%	40.00%	33.33%	50.00%
総数				275	163	112	243	139	104	100.00%	100.00%	100.00%	88.36%	85.28%	92.86%

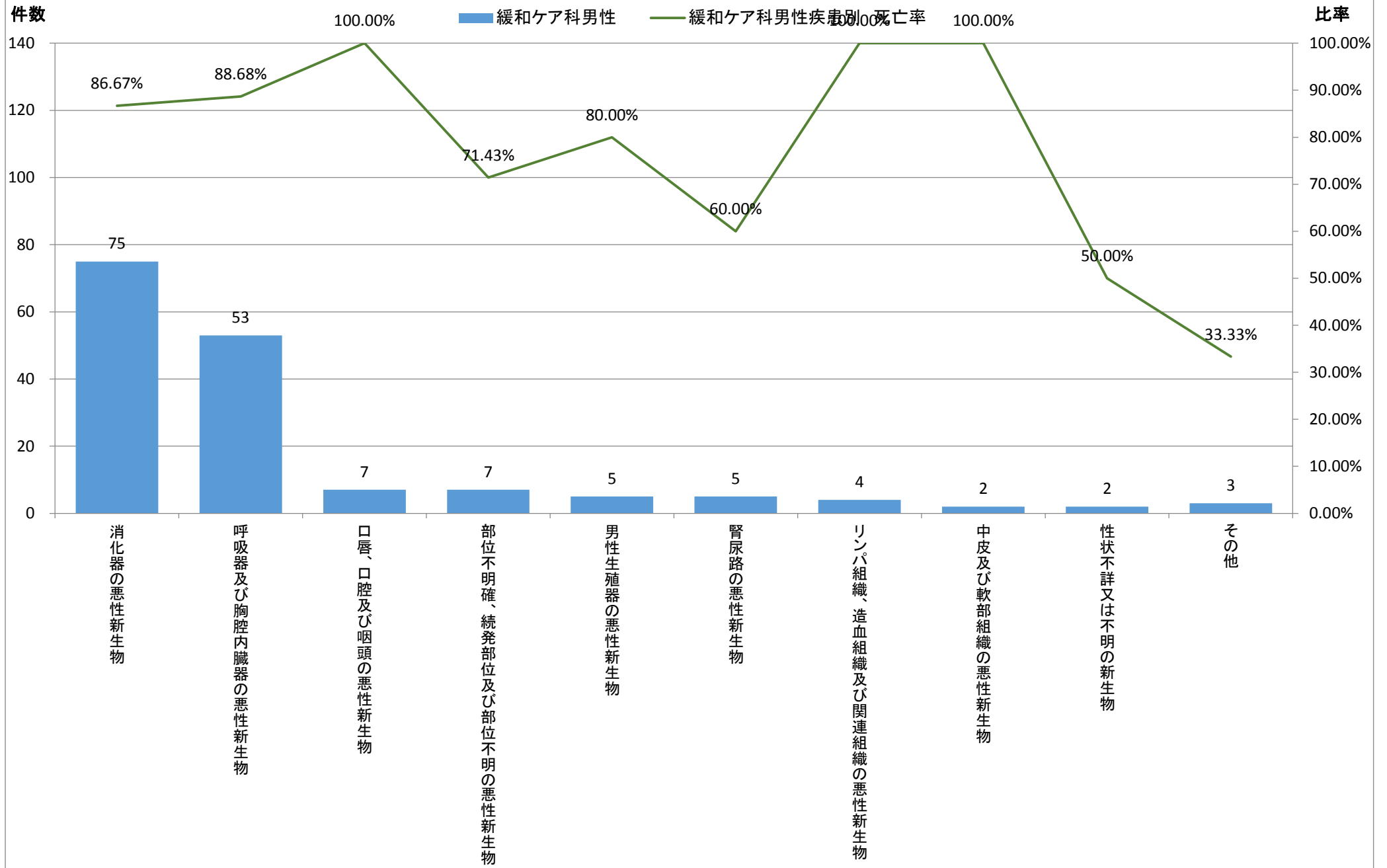
## 平成26年度診療科別疾病中分類統計【緩和ケア科】



※中分類上位20疾患(1疾患のみの場合その他に包含)

	大分類コード	中分類コード	病名中分類名	緩和ケア科	緩和ケア科男性	緩和ケア科女性	緩和ケア科死亡数	緩和ケア科男性死亡数	緩和ケア科女性死亡数	緩和ケア科比率	緩和ケア科男性比率	緩和ケア科女性比率	緩和ケア科疾患別死亡率	緩和ケア科男性疾患別死亡率	緩和ケア科女性疾患別死亡率
1	02	023	消化器の悪性新生物	131	75	56	118	65	53	47.64%	46.01%	50.00%	90.08%	86.67%	94.64%
2	02	024	呼吸器及び胸腔内臓器の悪性新生物	70	53	17	63	47	16	25.45%	32.52%	15.18%	90.00%	88.68%	94.12%
3	02	022	口唇、口腔及び咽頭の悪性新生物	11	7	4	11	7	4	4.00%	4.29%	3.57%	100.00%	100.00%	100.00%
3	02	034	部位不明確、続発部位及び部位不明の悪性新生物	11	7	4	9	5	4	4.00%	4.29%	3.57%	81.82%	71.43%	100.00%
5	02	030	男性生殖器の悪性新生物	5	5	0	4	4	0	1.82%	3.07%	0.00%	80.00%	80.00%	#DIV/0!
5	02	031	腎尿路の悪性新生物	8	5	3	6	3	3	2.91%	3.07%	2.68%	75.00%	60.00%	100.00%
7	02	035	リンパ組織、造血組織及び関連組織の悪性新生物	8	4	4	8	4	4	2.91%	2.45%	3.57%	100.00%	100.00%	100.00%
8	02	027	中皮及び軟部組織の悪性新生物	3	2	1	3	2	1	1.09%	1.23%	0.89%	100.00%	100.00%	100.00%
8	02	039	性状不詳又は不明の新生物	2	2	0	1	1	0	0.73%	1.23%	0.00%	50.00%	50.00%	#DIV/0!
その他				26	3	23	20	1	19	9.45%	1.84%	20.54%	76.92%	33.33%	82.61%
総数				275	163	112	243	139	104	100.00%	100.00%	100.00%	88.36%	85.28%	92.86%

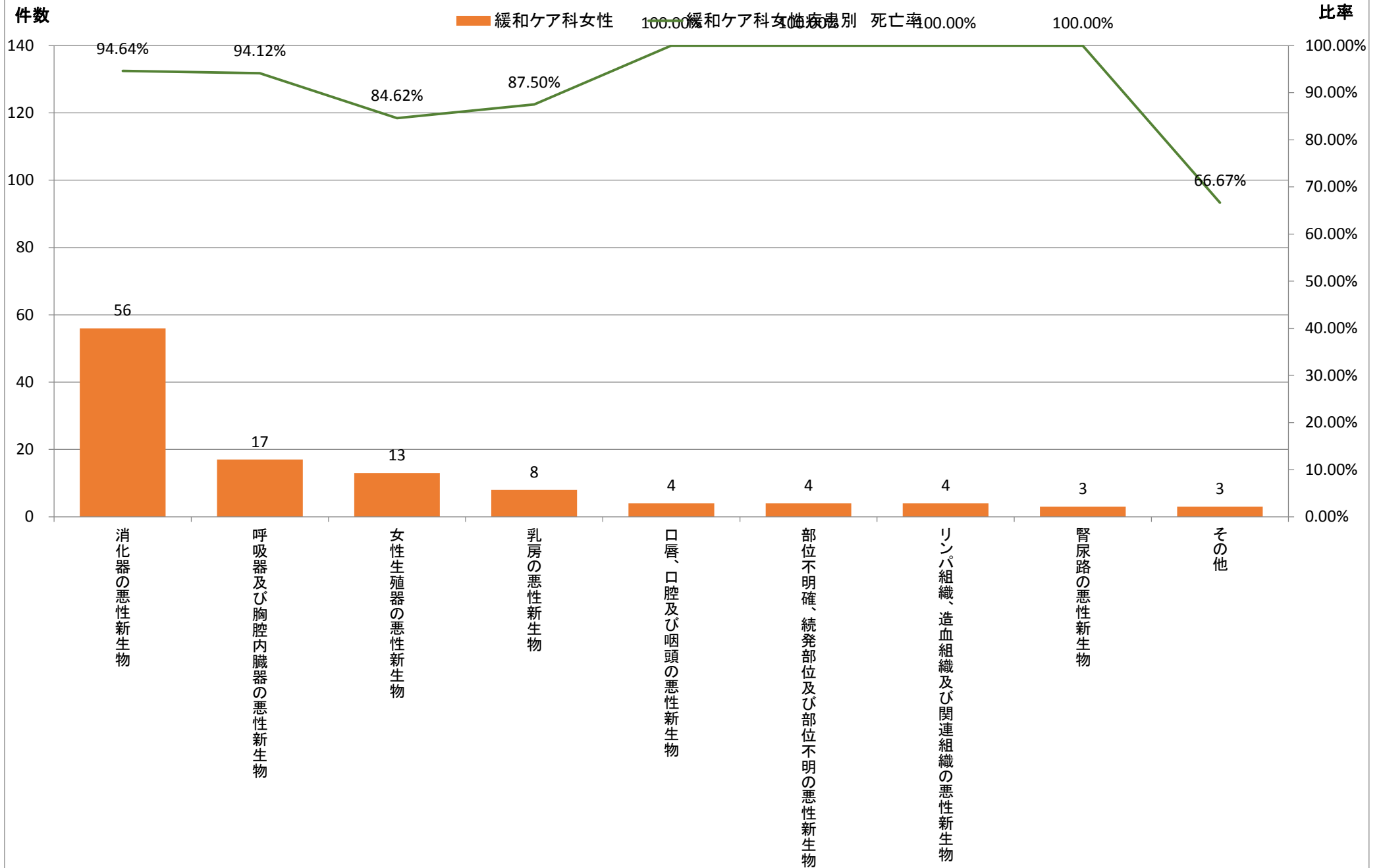
## 平成26年度診療科別疾病中分類統計【緩和ケア科男性】



※中分類上位20疾患(1疾患のみの場合その他に包含)

	大分類コード	中分類コード	病名中分類名	緩和ケア科	緩和ケア科男性	緩和ケア科女性	緩和ケア科死亡数	緩和ケア科男性死亡数	緩和ケア科女性死亡数	緩和ケア科比率	緩和ケア科男性比率	緩和ケア科女性比率	緩和ケア科疾患別死亡率	緩和ケア科男性疾患別死亡率	緩和ケア科女性疾患別死亡率
1	02	023	消化器の悪性新生物	131	75	56	118	65	53	47.64%	46.01%	50.00%	90.08%	86.67%	94.64%
2	02	024	呼吸器及び胸腔内臓器の悪性新生物	70	53	17	63	47	16	25.45%	32.52%	15.18%	90.00%	88.68%	94.12%
3	02	029	女性生殖器の悪性新生物	13	0	13	11	0	11	4.73%	0.00%	11.61%	84.62%	#DIV/0!	84.62%
4	02	028	乳房の悪性新生物	8	0	8	7	0	7	2.91%	0.00%	7.14%	87.50%	#DIV/0!	87.50%
5	02	022	口唇、口腔及び咽頭の悪性新生物	11	7	4	11	7	4	4.00%	4.29%	3.57%	100.00%	100.00%	100.00%
5	02	034	部位不明確、続発部位及び部位不明の悪性新生物	11	7	4	9	5	4	4.00%	4.29%	3.57%	81.82%	71.43%	100.00%
5	02	035	リンパ組織、造血組織及び関連組織の悪性新生物	8	4	4	8	4	4	2.91%	2.45%	3.57%	100.00%	100.00%	100.00%
8	02	031	腎尿路の悪性新生物	8	5	3	6	3	3	2.91%	3.07%	2.68%	75.00%	60.00%	100.00%
その他				15	12	3	10	8	2	5.45%	7.36%	2.68%	66.67%	66.67%	66.67%
総数				275	163	112	243	139	104	100.00%	100.00%	100.00%	88.36%	85.28%	92.86%

## 平成26年度診療科別疾病中分類統計【緩和ケア科女性】



※中分類上位20疾患(1疾患のみの場合その他に包含)