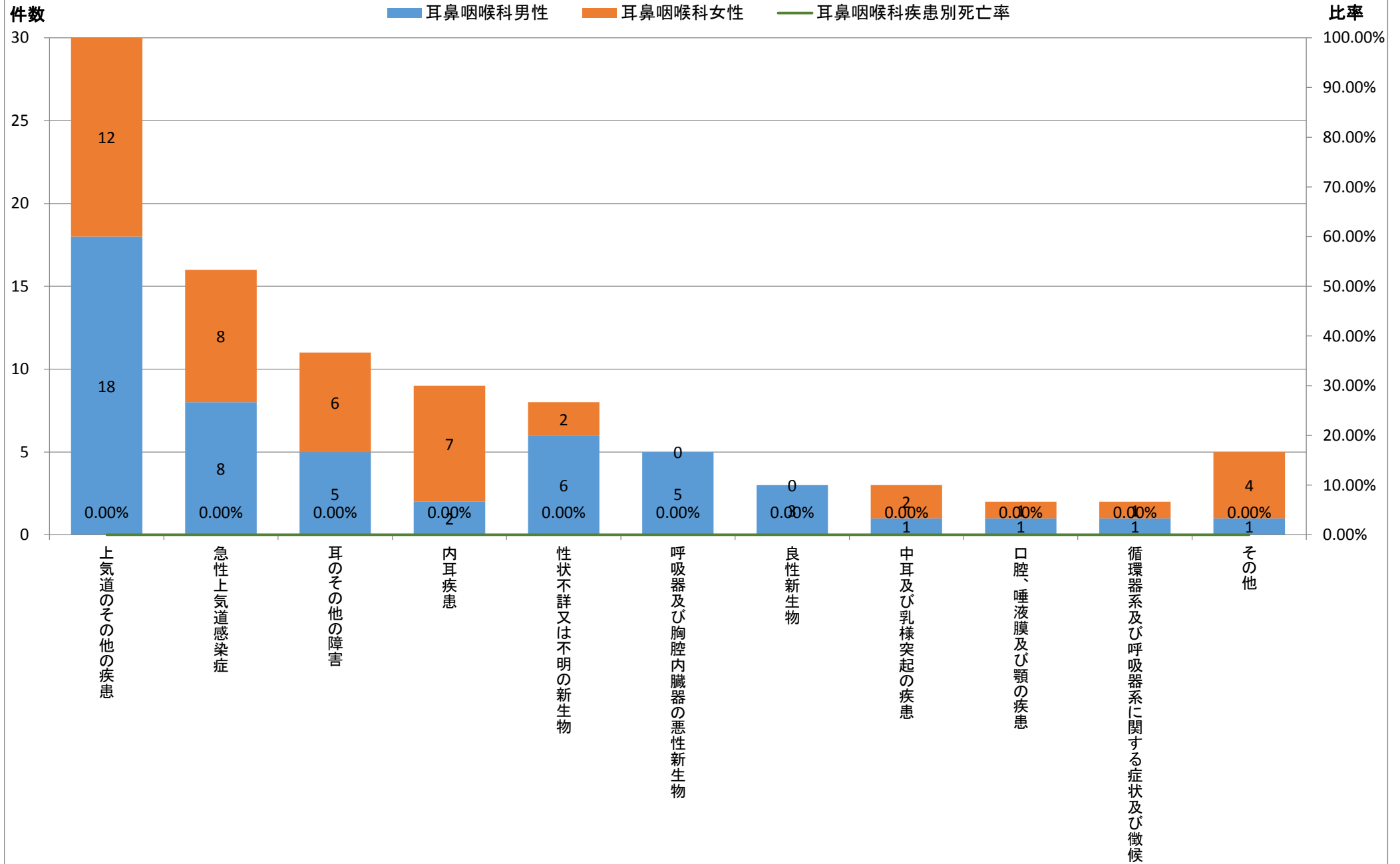


	大分類コード	中分類コード	病名中分類名	耳鼻咽喉科	耳鼻咽喉科男性	耳鼻咽喉科女性	耳鼻咽喉科死亡数	耳鼻咽喉科男性死亡数	耳鼻咽喉科女性死亡数	耳鼻咽喉科比率	耳鼻咽喉科男性比率	耳鼻咽喉科女性比率	耳鼻咽喉科疾患別死亡率	耳鼻咽喉科男性疾患別死亡率	耳鼻咽喉科女性疾患別死亡率
1	10	104	上気道のその他の疾患	30	18	12	0	0	0	31.91%	35.29%	27.91%	0.00%	0.00%	0.00%
2	10	101	急性上気道感染症	16	8	8	0	0	0	17.02%	15.69%	18.60%	0.00%	0.00%	0.00%
3	08	090	耳のその他の障害	11	5	6	0	0	0	11.70%	9.80%	13.95%	0.00%	0.00%	0.00%
4	08	089	内耳疾患	9	2	7	0	0	0	9.57%	3.92%	16.28%	0.00%	0.00%	0.00%
5	02	039	性状不詳又は不明の新生物	8	6	2	0	0	0	8.51%	11.76%	4.65%	0.00%	0.00%	0.00%
6	02	024	呼吸器及び胸腔内臓器の悪性新生物	5	5	0	0	0	0	5.32%	9.80%	0.00%	0.00%	0.00%	#DIV/0!
7	02	038	良性新生物	3	3	0	0	0	0	3.19%	5.88%	0.00%	0.00%	0.00%	#DIV/0!
7	08	088	中耳及び乳様突起の疾患	3	1	2	0	0	0	3.19%	1.96%	4.65%	0.00%	0.00%	0.00%
9	11	111	口腔、唾液膜及び顎の疾患	2	1	1	0	0	0	2.13%	1.96%	2.33%	0.00%	0.00%	0.00%
9	18	184	循環器系及び呼吸器系に関する症状及び徴候	2	1	1	0	0	0	2.13%	1.96%	2.33%	0.00%	0.00%	0.00%
その他				5	1	4	0	0	0	5.32%	1.96%	9.30%	0.00%	0.00%	0.00%
総数				94	51	43	0	0	0	100.00%	100.00%	100.00%	0.00%	0.00%	0.00%

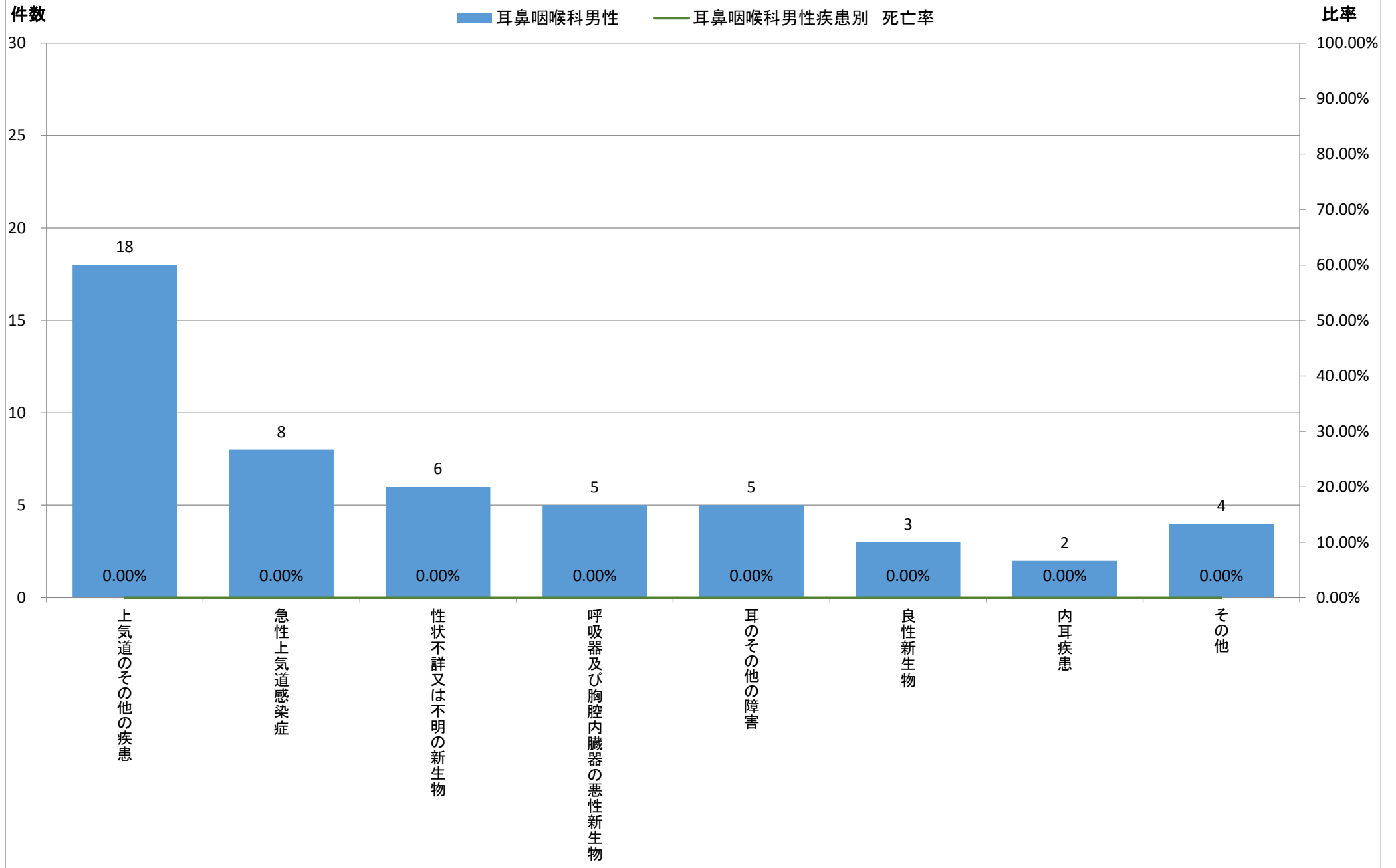
平成26年度診療科別疾病中分類統計【耳鼻咽喉科】



※中分類上位20疾患(1疾患のみの場合その他に包含)

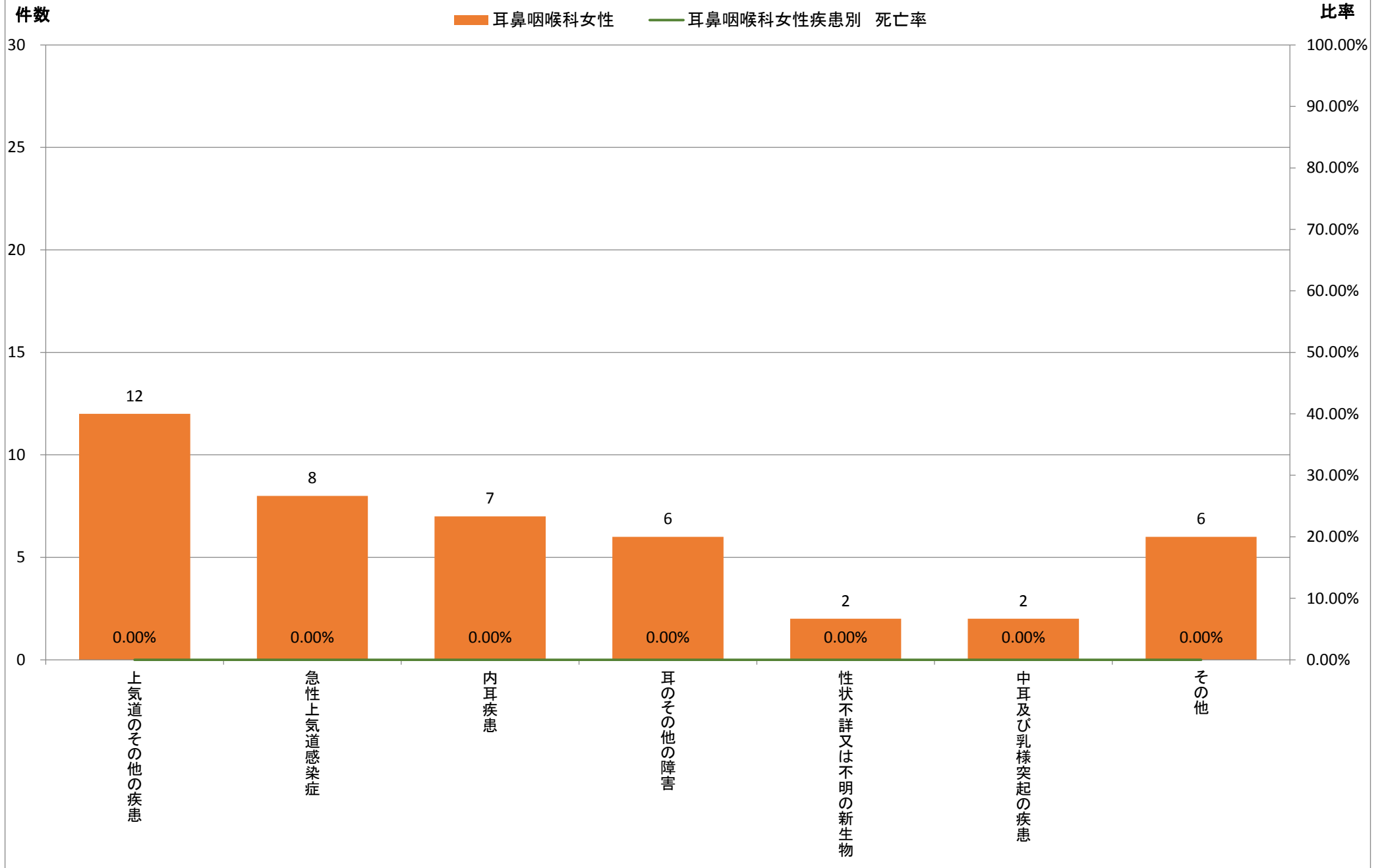
	大分類コード	中分類コード	病名中分類名	耳鼻咽喉科	耳鼻咽喉科男性	耳鼻咽喉科女性	耳鼻咽喉科死亡数	耳鼻咽喉科男性死亡数	耳鼻咽喉科女性死亡数	耳鼻咽喉科比率	耳鼻咽喉科男性比率	耳鼻咽喉科女性比率	耳鼻咽喉科疾患別死亡率	耳鼻咽喉科男性疾患別死亡率	耳鼻咽喉科女性疾患別死亡率
1	10	104	上気道のその他の疾患	30	18	12	0	0	0	31.91%	35.29%	27.91%	0.00%	0.00%	0.00%
2	10	101	急性上気道感染症	16	8	8	0	0	0	17.02%	15.69%	18.60%	0.00%	0.00%	0.00%
3	02	039	性状不詳又は不明の新生物	8	6	2	0	0	0	8.51%	11.76%	4.65%	0.00%	0.00%	0.00%
4	02	024	呼吸器及び胸腔内臓器の悪性新生物	5	5	0	0	0	0	5.32%	9.80%	0.00%	0.00%	0.00%	#DIV/0!
4	08	090	耳のその他の障害	11	5	6	0	0	0	11.70%	9.80%	13.95%	0.00%	0.00%	0.00%
6	02	038	良性新生物	3	3	0	0	0	0	3.19%	5.88%	0.00%	0.00%	0.00%	#DIV/0!
7	08	089	内耳疾患	9	2	7	0	0	0	9.57%	3.92%	16.28%	0.00%	0.00%	0.00%
その他				12	4	8	0	0	0	12.77%	7.84%	18.60%	0.00%	0.00%	0.00%
総数				94	51	43	0	0	0	100.00%	100.00%	100.00%	0.00%	0.00%	0.00%

平成26年度診療科別疾病中分類統計【耳鼻咽喉科男性】



	大分類コード	中分類コード	病名中分類名	耳鼻咽喉科	耳鼻咽喉科男性	耳鼻咽喉科女性	耳鼻咽喉科死亡数	耳鼻咽喉科男性死亡数	耳鼻咽喉科女性死亡数	耳鼻咽喉科比率	耳鼻咽喉科男性比率	耳鼻咽喉科女性比率	耳鼻咽喉科疾患別死亡率	耳鼻咽喉科男性疾患別死亡率	耳鼻咽喉科女性疾患別死亡率
1	10	104	上気道のその他の疾患	30	18	12	0	0	0	31.91%	35.29%	27.91%	0.00%	0.00%	0.00%
2	10	101	急性上気道感染症	16	8	8	0	0	0	17.02%	15.69%	18.60%	0.00%	0.00%	0.00%
3	08	089	内耳疾患	9	2	7	0	0	0	9.57%	3.92%	16.28%	0.00%	0.00%	0.00%
4	08	090	耳のその他の障害	11	5	6	0	0	0	11.70%	9.80%	13.95%	0.00%	0.00%	0.00%
5	02	039	性状不詳又は不明の新生物	8	6	2	0	0	0	8.51%	11.76%	4.65%	0.00%	0.00%	0.00%
5	08	088	中耳及び乳様突起の疾患	3	1	2	0	0	0	3.19%	1.96%	4.65%	0.00%	0.00%	0.00%
その他				17	11	6	0	0	0	18.09%	21.57%	13.95%	0.00%	0.00%	0.00%
総数				94	51	43	0	0	0	100.00%	100.00%	100.00%	0.00%	0.00%	0.00%

平成26年度診療科別疾病中分類統計【耳鼻咽喉科女性】



※中分類上位20疾患(1疾患のみの場合その他に包含)

永寿総合病院診療情報管理室<抽出期間:平成26年4月1日~平成27年3月31日退院分>