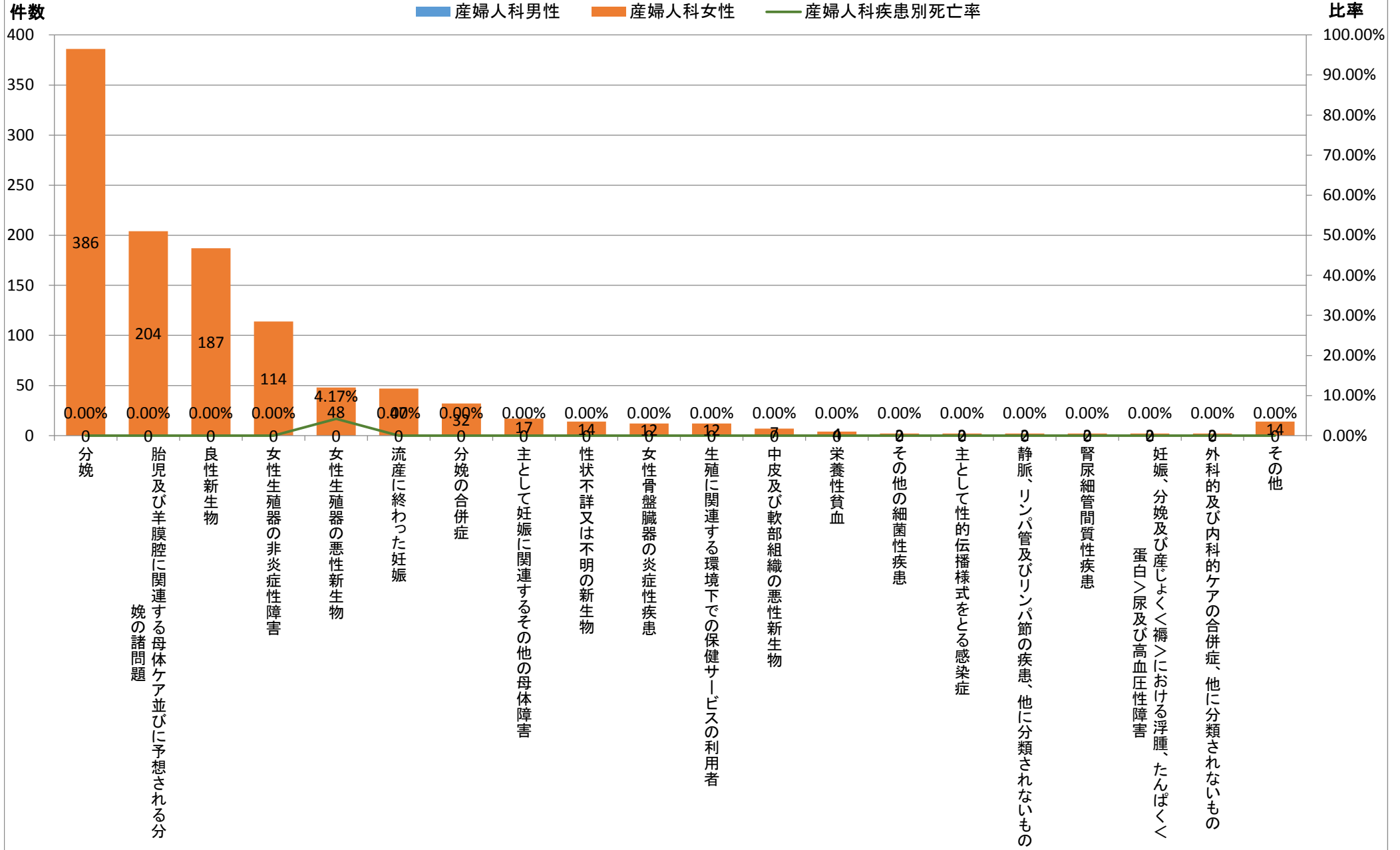


	大分類コード	中分類コード	病名中分類名	産婦人科	産婦人科男性	産婦人科女性	産婦人科死亡数	産婦人科男性死亡数	産婦人科女性死亡数	産婦人科比率	産婦人科男性比率	産婦人科女性比率	産婦人科疾患別死亡率	産婦人科男性疾患別死亡率	産婦人科女性疾患別死亡率
1	15	160	分娩	386	0	386	0	0	0	34.77%	#DIV/0!	34.77%	0.00%	#DIV/0!	0.00%
2	15	158	胎児及び羊膜腔に関連する母体ケア並びに予想される分娩の諸問題	204	0	204	0	0	0	18.38%	#DIV/0!	18.38%	0.00%	#DIV/0!	0.00%
3	02	038	良性新生物	187	0	187	0	0	0	16.85%	#DIV/0!	16.85%	0.00%	#DIV/0!	0.00%
4	14	153	女性生殖器の非炎症性障害	114	0	114	0	0	0	10.27%	#DIV/0!	10.27%	0.00%	#DIV/0!	0.00%
5	02	029	女性生殖器の悪性新生物	48	0	48	2	0	2	4.32%	#DIV/0!	4.32%	4.17%	#DIV/0!	4.17%
6	15	155	流産に終わった妊娠	47	0	47	0	0	0	4.23%	#DIV/0!	4.23%	0.00%	#DIV/0!	0.00%
7	15	159	分娩の合併症	32	0	32	0	0	0	2.88%	#DIV/0!	2.88%	0.00%	#DIV/0!	0.00%
8	15	157	主として妊娠に関連するその他の母体障害	17	0	17	0	0	0	1.53%	#DIV/0!	1.53%	0.00%	#DIV/0!	0.00%
9	02	039	性状不詳又は不明の新生物	14	0	14	0	0	0	1.26%	#DIV/0!	1.26%	0.00%	#DIV/0!	0.00%
10	14	152	女性骨盤臓器の炎症性疾患	12	0	12	0	0	0	1.08%	#DIV/0!	1.08%	0.00%	#DIV/0!	0.00%
10	21	222	生殖に関連する環境下での保健サービスの利用者	12	0	12	0	0	0	1.08%	#DIV/0!	1.08%	0.00%	#DIV/0!	0.00%
12	02	027	中皮及び軟部組織の悪性新生物	7	0	7	0	0	0	0.63%	#DIV/0!	0.63%	0.00%	#DIV/0!	0.00%
13	03	040	栄養性貧血	4	0	4	0	0	0	0.36%	#DIV/0!	0.36%	0.00%	#DIV/0!	0.00%
14	01	004	その他の細菌性疾患	2	0	2	0	0	0	0.18%	#DIV/0!	0.18%	0.00%	#DIV/0!	0.00%
14	01	005	主として性的伝播様式をとる感染症	2	0	2	0	0	0	0.18%	#DIV/0!	0.18%	0.00%	#DIV/0!	0.00%
14	09	099	静脈、リンパ管及びリンパ節の疾患、他に分類されないもの	2	0	2	0	0	0	0.18%	#DIV/0!	0.18%	0.00%	#DIV/0!	0.00%
14	14	145	腎尿細管間質性疾患	2	0	2	0	0	0	0.18%	#DIV/0!	0.18%	0.00%	#DIV/0!	0.00%
14	15	156	妊娠、分娩及び産じょく<褥>における浮腫、たんぱく<蛋白>尿及び高血圧性障害	2	0	2	0	0	0	0.18%	#DIV/0!	0.18%	0.00%	#DIV/0!	0.00%
14	19	218	外科的及び内科的ケアの合併症、他に分類されないもの	2	0	2	0	0	0	0.18%	#DIV/0!	0.18%	0.00%	#DIV/0!	0.00%
その他				14	0	14	0	0	0	1.26%	#DIV/0!	1.26%	0.00%	#DIV/0!	0.00%
総数				1,110	0	1,110	2	0	2	100.00%	#DIV/0!	100.00%	0.18%	#DIV/0!	0.18%

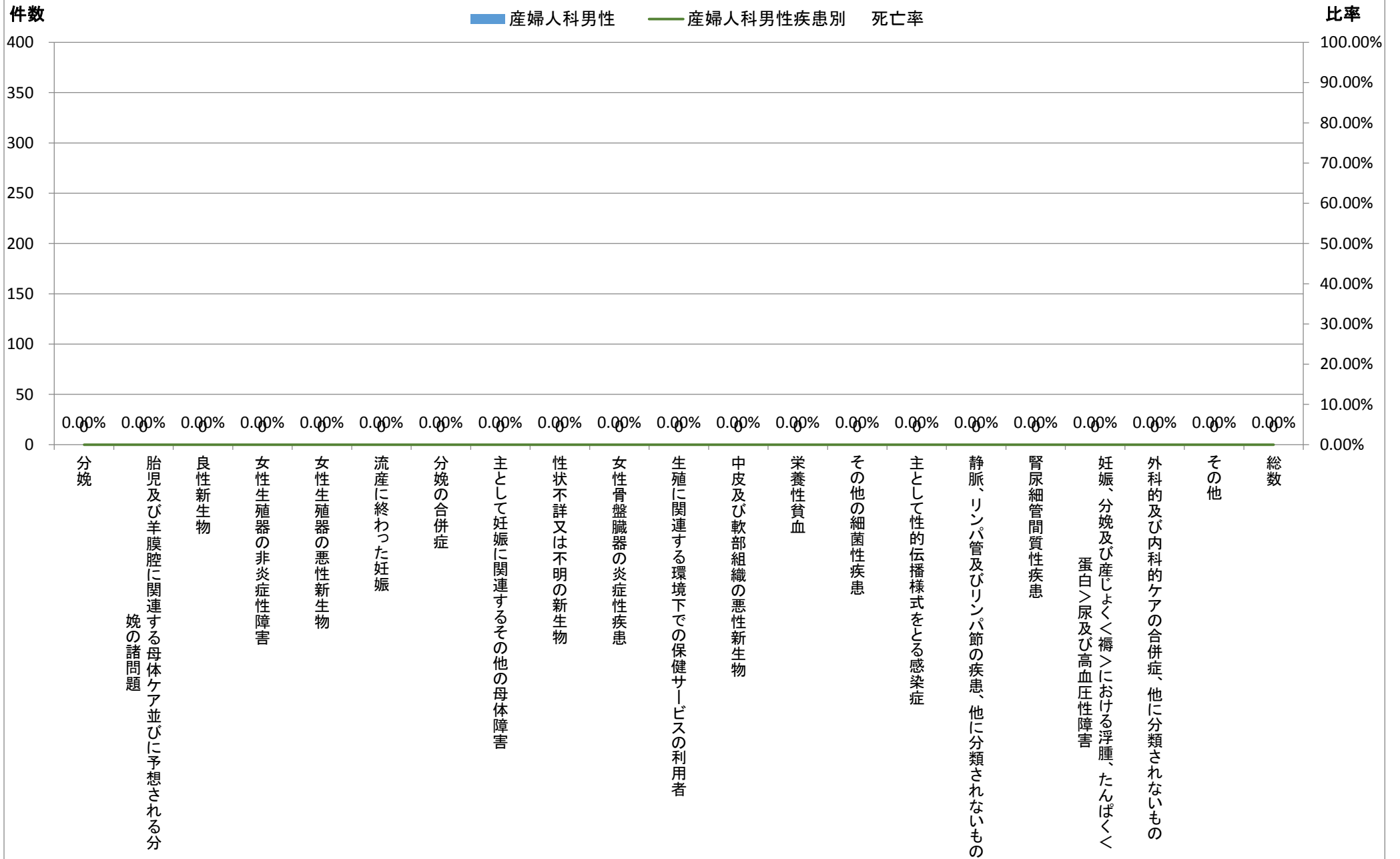
平成26年度診療科別疾病中分類統計【産婦人科】



※中分類上位20疾患(1疾患のみの場合その他に包含)

	大分類コード	中分類コード	病名中分類名	産婦人科	産婦人科男性	産婦人科女性	産婦人科死亡数	産婦人科男性死亡数	産婦人科女性死亡数	産婦人科比率	産婦人科男性比率	産婦人科女性比率	産婦人科疾患別死亡率	産婦人科男性疾患別死亡率	産婦人科女性疾患別死亡率
1	15	160	分娩	386	0	386	0	0	0	34.77%	#DIV/0!	34.77%	0.00%	#DIV/0!	0.00%
2	15	158	胎児及び羊膜腔に関連する母体ケア並びに予想される分娩の諸問題	204	0	204	0	0	0	18.38%	#DIV/0!	18.38%	0.00%	#DIV/0!	0.00%
3	02	038	良性新生物	187	0	187	0	0	0	16.85%	#DIV/0!	16.85%	0.00%	#DIV/0!	0.00%
4	14	153	女性生殖器の非炎症性障害	114	0	114	0	0	0	10.27%	#DIV/0!	10.27%	0.00%	#DIV/0!	0.00%
5	02	029	女性生殖器の悪性新生物	48	0	48	2	0	2	4.32%	#DIV/0!	4.32%	4.17%	#DIV/0!	4.17%
6	15	155	流産に終わった妊娠	47	0	47	0	0	0	4.23%	#DIV/0!	4.23%	0.00%	#DIV/0!	0.00%
7	15	159	分娩の合併症	32	0	32	0	0	0	2.88%	#DIV/0!	2.88%	0.00%	#DIV/0!	0.00%
8	15	157	主として妊娠に関連するその他の母体障害	17	0	17	0	0	0	1.53%	#DIV/0!	1.53%	0.00%	#DIV/0!	0.00%
9	02	039	性状不詳又は不明の新生物	14	0	14	0	0	0	1.26%	#DIV/0!	1.26%	0.00%	#DIV/0!	0.00%
10	14	152	女性骨盤臓器の炎症性疾患	12	0	12	0	0	0	1.08%	#DIV/0!	1.08%	0.00%	#DIV/0!	0.00%
10	21	222	生殖に関連する環境下での保健サービスの利用者	12	0	12	0	0	0	1.08%	#DIV/0!	1.08%	0.00%	#DIV/0!	0.00%
12	02	027	中皮及び軟部組織の悪性新生物	7	0	7	0	0	0	0.63%	#DIV/0!	0.63%	0.00%	#DIV/0!	0.00%
13	03	040	栄養性貧血	4	0	4	0	0	0	0.36%	#DIV/0!	0.36%	0.00%	#DIV/0!	0.00%
14	01	004	その他の細菌性疾患	2	0	2	0	0	0	0.18%	#DIV/0!	0.18%	0.00%	#DIV/0!	0.00%
14	01	005	主として性的伝播様式をとる感染症	2	0	2	0	0	0	0.18%	#DIV/0!	0.18%	0.00%	#DIV/0!	0.00%
14	09	099	静脈、リンパ管及びリンパ節の疾患、他に分類されないもの	2	0	2	0	0	0	0.18%	#DIV/0!	0.18%	0.00%	#DIV/0!	0.00%
14	14	145	腎尿細管間質性疾患	2	0	2	0	0	0	0.18%	#DIV/0!	0.18%	0.00%	#DIV/0!	0.00%
14	15	156	妊娠、分娩及び産じょく<褥>における浮腫、たんぱく<蛋白>尿及び高血圧性障害	2	0	2	0	0	0	0.18%	#DIV/0!	0.18%	0.00%	#DIV/0!	0.00%
14	19	218	外科的及び内科的ケアの合併症、他に分類されないもの	2	0	2	0	0	0	0.18%	#DIV/0!	0.18%	0.00%	#DIV/0!	0.00%
その他				14	0	14	0	0	0	1.26%	#DIV/0!	1.26%	0.00%	#DIV/0!	0.00%
総数				1,110	0	1,110	2	0	2	100.00%	#DIV/0!	100.00%	0.18%	#DIV/0!	0.18%

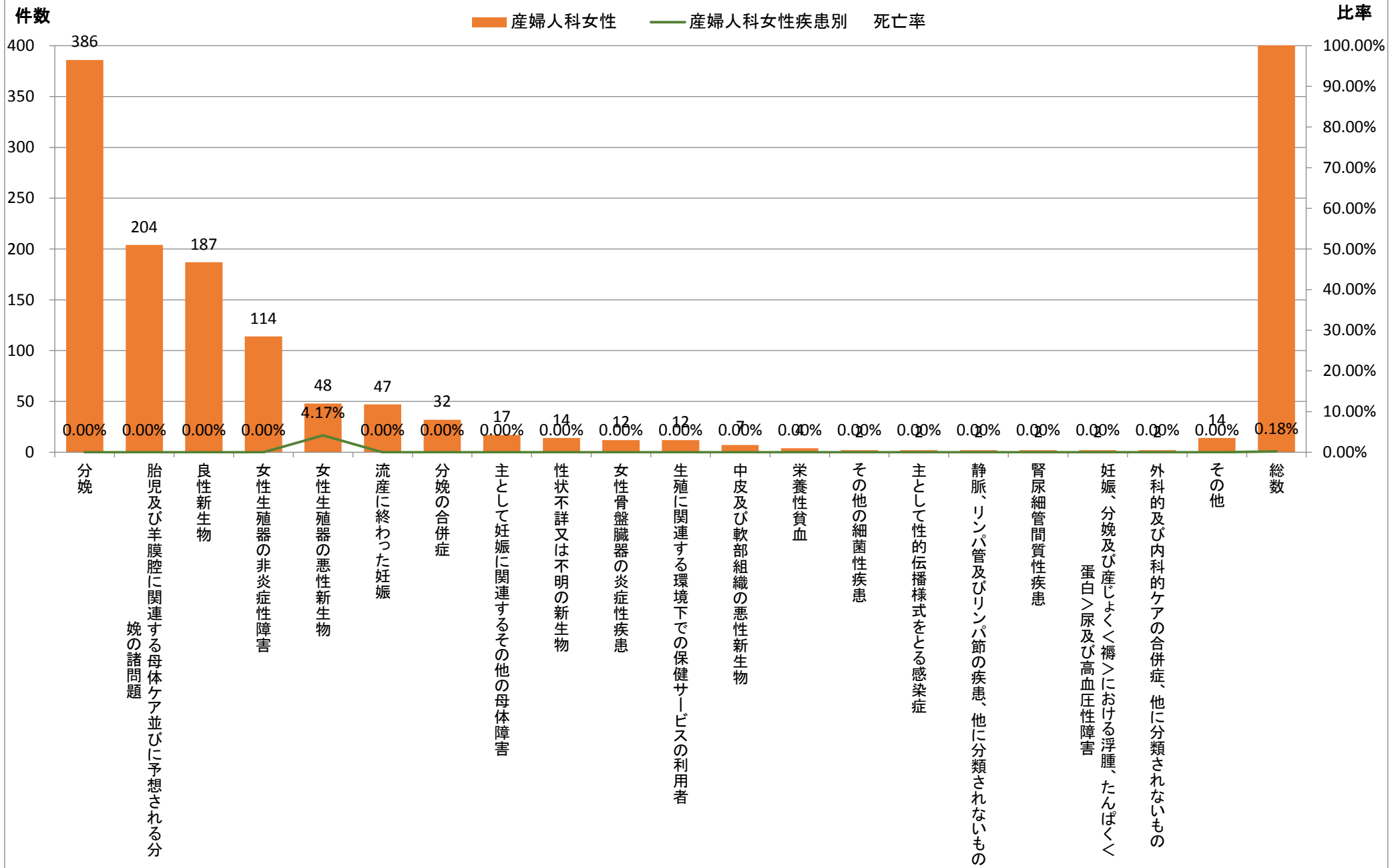
平成26年度診療科別疾病中分類統計【産婦人科男性】



※中分類上位20疾患(1疾患のみの場合その他に包含)

	大分類コード	中分類コード	病名中分類名	産婦人科	産婦人科男性	産婦人科女性	産婦人科死亡数	産婦人科男性死亡数	産婦人科女性死亡数	産婦人科比率	産婦人科男性比率	産婦人科女性比率	産婦人科疾患別死亡率	産婦人科男性疾患別死亡率	産婦人科女性疾患別死亡率
1	15	160	分娩	386	0	386	0	0	0	34.77%	#DIV/0!	34.77%	0.00%	#DIV/0!	0.00%
2	15	158	胎児及び羊膜腔に関連する母体ケア並びに予想される分娩の諸問題	204	0	204	0	0	0	18.38%	#DIV/0!	18.38%	0.00%	#DIV/0!	0.00%
3	02	038	良性新生物	187	0	187	0	0	0	16.85%	#DIV/0!	16.85%	0.00%	#DIV/0!	0.00%
4	14	153	女性生殖器の非炎症性障害	114	0	114	0	0	0	10.27%	#DIV/0!	10.27%	0.00%	#DIV/0!	0.00%
5	02	029	女性生殖器の悪性新生物	48	0	48	2	0	2	4.32%	#DIV/0!	4.32%	4.17%	#DIV/0!	4.17%
6	15	155	流産に終わった妊娠	47	0	47	0	0	0	4.23%	#DIV/0!	4.23%	0.00%	#DIV/0!	0.00%
7	15	159	分娩の合併症	32	0	32	0	0	0	2.88%	#DIV/0!	2.88%	0.00%	#DIV/0!	0.00%
8	15	157	主として妊娠に関連するその他の母体障害	17	0	17	0	0	0	1.53%	#DIV/0!	1.53%	0.00%	#DIV/0!	0.00%
9	02	039	性状不詳又は不明の新生物	14	0	14	0	0	0	1.26%	#DIV/0!	1.26%	0.00%	#DIV/0!	0.00%
10	14	152	女性骨盤臓器の炎症性疾患	12	0	12	0	0	0	1.08%	#DIV/0!	1.08%	0.00%	#DIV/0!	0.00%
10	21	222	生殖に関連する環境下での保健サービスの利用者	12	0	12	0	0	0	1.08%	#DIV/0!	1.08%	0.00%	#DIV/0!	0.00%
12	02	027	中皮及び軟部組織の悪性新生物	7	0	7	0	0	0	0.63%	#DIV/0!	0.63%	0.00%	#DIV/0!	0.00%
13	03	040	栄養性貧血	4	0	4	0	0	0	0.36%	#DIV/0!	0.36%	0.00%	#DIV/0!	0.00%
14	01	004	その他の細菌性疾患	2	0	2	0	0	0	0.18%	#DIV/0!	0.18%	0.00%	#DIV/0!	0.00%
14	01	005	主として性的伝播様式をとる感染症	2	0	2	0	0	0	0.18%	#DIV/0!	0.18%	0.00%	#DIV/0!	0.00%
14	09	099	静脈、リンパ管及びリンパ節の疾患、他に分類されないもの	2	0	2	0	0	0	0.18%	#DIV/0!	0.18%	0.00%	#DIV/0!	0.00%
14	14	145	腎尿細管間質性疾患	2	0	2	0	0	0	0.18%	#DIV/0!	0.18%	0.00%	#DIV/0!	0.00%
14	15	156	妊娠、分娩及び産じょく<褥>における浮腫、たんぱく<蛋白>尿及び高血圧性障害	2	0	2	0	0	0	0.18%	#DIV/0!	0.18%	0.00%	#DIV/0!	0.00%
14	19	218	外科的及び内科的ケアの合併症、他に分類されないもの	2	0	2	0	0	0	0.18%	#DIV/0!	0.18%	0.00%	#DIV/0!	0.00%
その他				14	0	14	0	0	0	1.26%	#DIV/0!	1.26%	0.00%	#DIV/0!	0.00%
総数				1,110	0	1,110	2	0	2	100.00%	#DIV/0!	100.00%	0.18%	#DIV/0!	0.18%

平成26年度診療科別疾病中分類統計【産婦人科女性】



※中分類上位20疾患(1疾患のみの場合その他に包含)