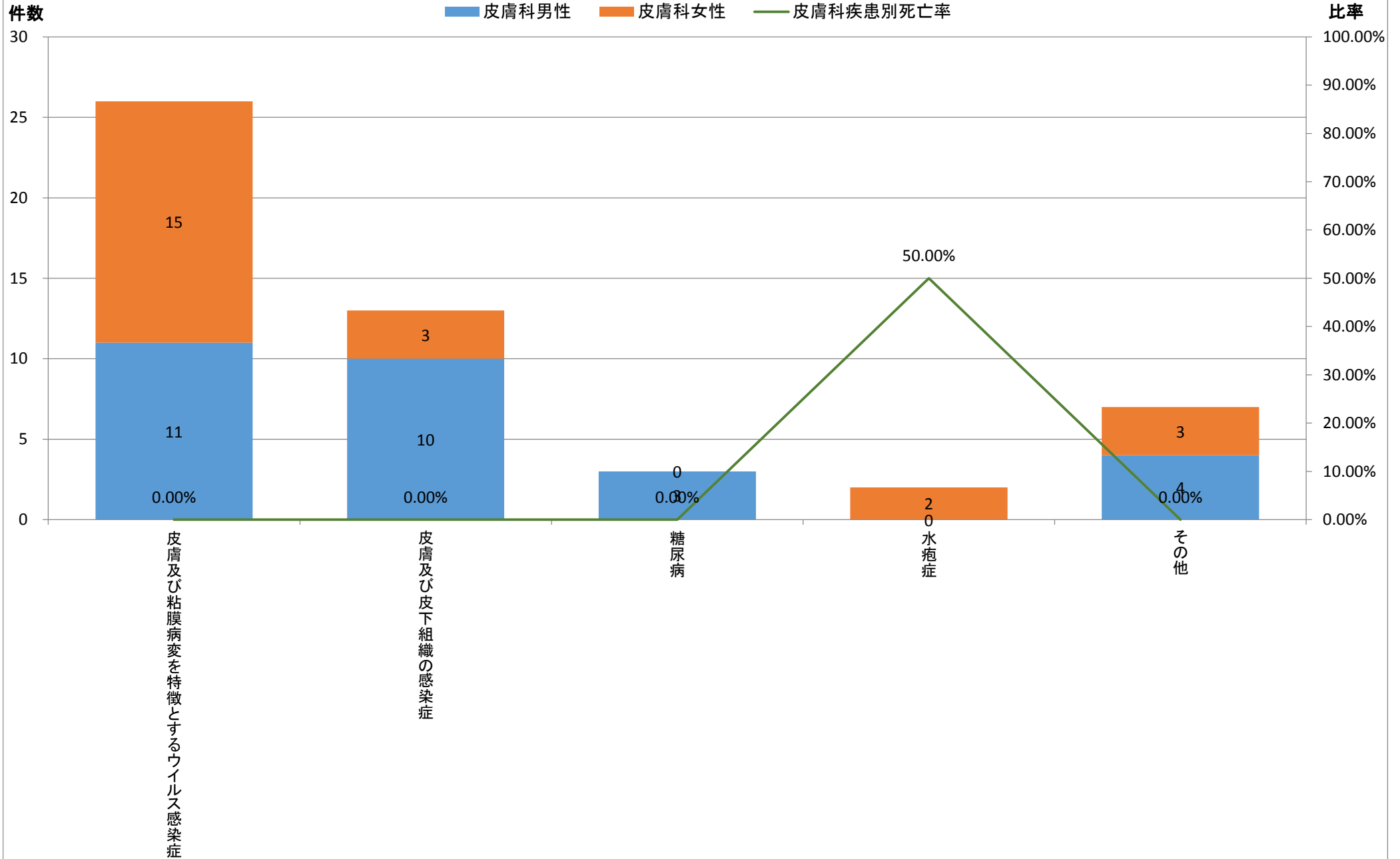


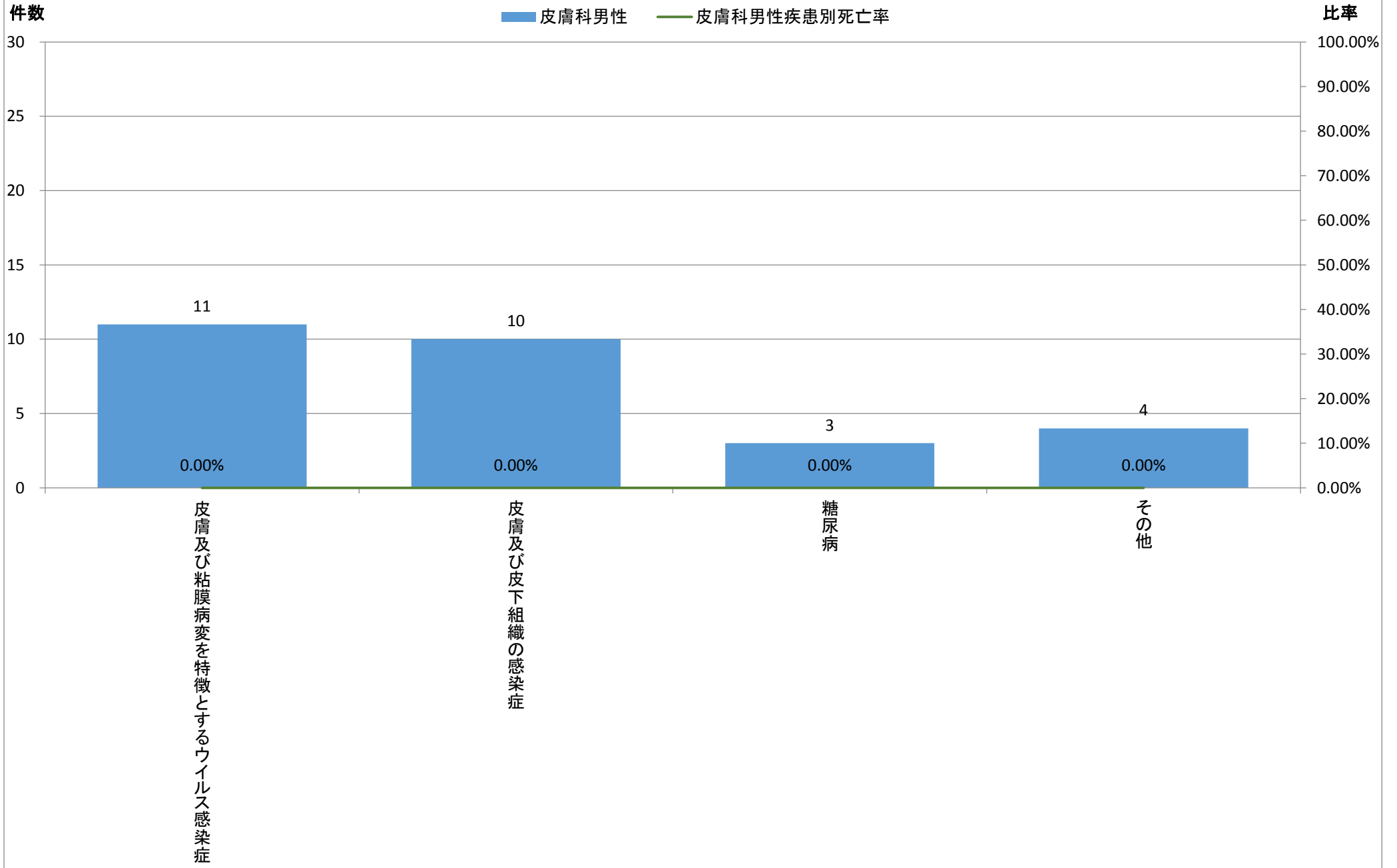
	大分類コード	中分類コード	病名中分類名	皮膚科	皮膚科男性	皮膚科女性	皮膚科死亡数	皮膚科男性死亡数	皮膚科女性死亡数	皮膚科比率	皮膚科男性比率	皮膚科女性比率	皮膚科疾患別死亡率	皮膚科男性疾患別死亡率	皮膚科女性疾患別死亡率
1	01	011	皮膚及び粘膜病変を特徴とするウイルス感染症	26	11	15	0	0	0	50.98%	39.29%	65.22%	0.00%	0.00%	0.00%
2	12	121	皮膚及び皮下組織の感染症	13	10	3	0	0	0	25.49%	35.71%	13.04%	0.00%	0.00%	0.00%
3	04	047	糖尿病	3	3	0	0	0	0	5.88%	10.71%	0.00%	0.00%	0.00%	#DIV/0!
4	12	122	水疱症	2	0	2	1	0	1	3.92%	0.00%	8.70%	50.00%	#DIV/0!	50.00%
その他				7	4	3	0	0	0	13.73%	14.29%	13.04%	0.00%	0.00%	0.00%
総数				51	28	23	1	0	1	100.00%	100.00%	100.00%	1.96%	0.00%	4.35%

## 平成26年度診療科別疾病中分類統計【皮膚科】



	大分類コード	中分類コード	病名中分類名	皮膚科	皮膚科男性	皮膚科女性	皮膚科死亡数	皮膚科男性死亡数	皮膚科女性死亡数	皮膚科比率	皮膚科男性比率	皮膚科女性比率	皮膚科疾患別死亡率	皮膚科男性疾患別死亡率	皮膚科女性疾患別死亡率
1	01	011	皮膚及び粘膜病変を特徴とするウイルス感染症	26	11	15	0	0	0	50.98%	39.29%	65.22%	0.00%	0.00%	0.00%
2	12	121	皮膚及び皮下組織の感染症	13	10	3	0	0	0	25.49%	35.71%	13.04%	0.00%	0.00%	0.00%
3	04	047	糖尿病	3	3	0	0	0	0	5.88%	10.71%	0.00%	0.00%	0.00%	#DIV/0!
			その他	9	4	5	1	0	1	17.65%	14.29%	21.74%	11.11%	0.00%	20.00%
			総数	51	28	23	1	0	1	100.00%	100.00%	100.00%	1.96%	0.00%	4.35%

## 平成26年度診療科別疾病中分類統計【皮膚科男性】

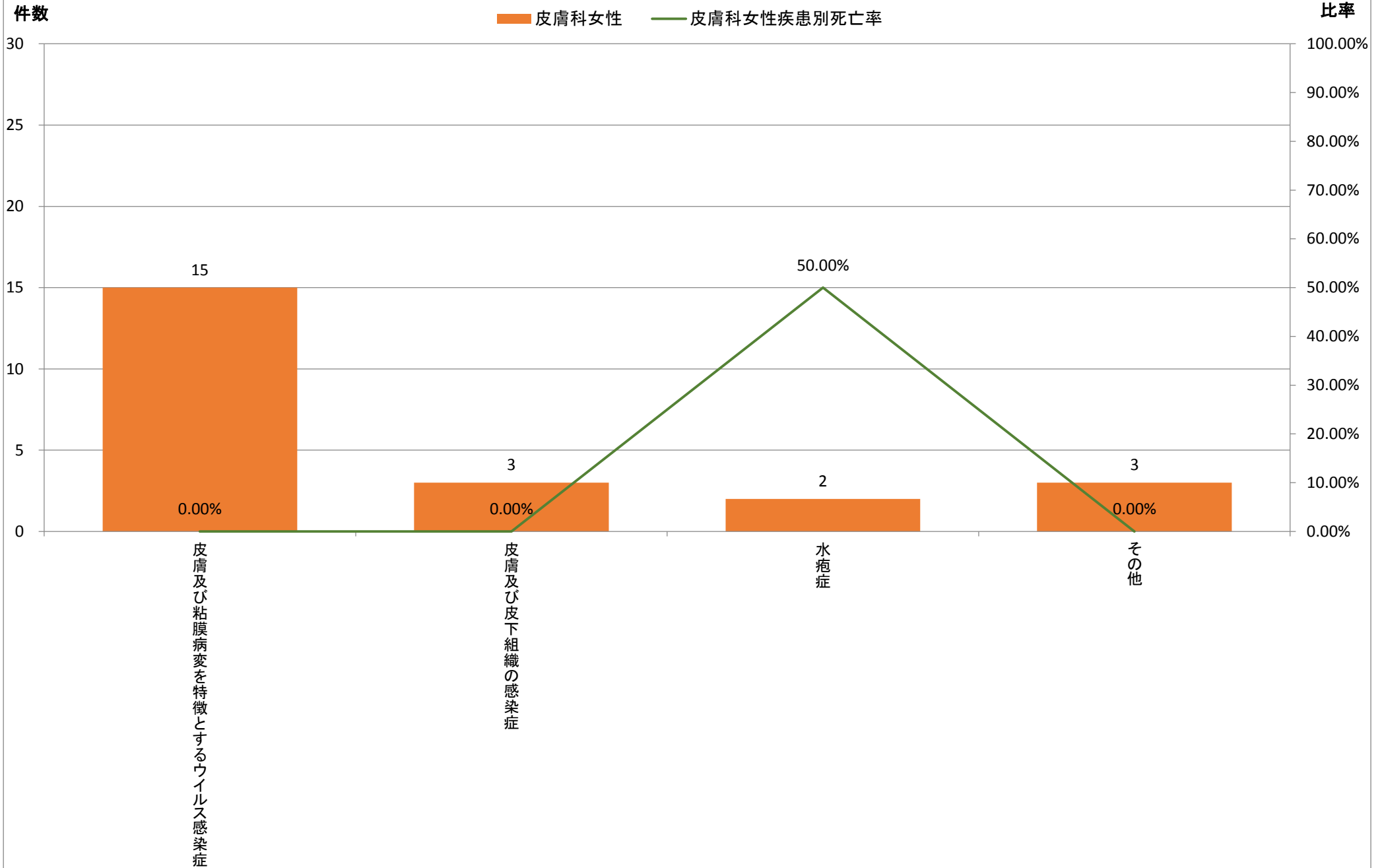


※中分類上位20疾患(1疾患のみの場合その他に包含)

永寿総合病院診療情報管理室<抽出期間:平成26年4月1日~平成27年3月31日退院分>

	大分類コード	中分類コード	病名中分類名	皮膚科	皮膚科男性	皮膚科女性	皮膚科死亡数	皮膚科男性死亡数	皮膚科女性死亡数	皮膚科比率	皮膚科男性比率	皮膚科女性比率	皮膚科疾患別死亡率	皮膚科男性疾患別死亡率	皮膚科女性疾患別死亡率
1	01	011	皮膚及び粘膜病変を特徴とするウイルス感染症	26	11	15	0	0	0	50.98%	39.29%	65.22%	0.00%	0.00%	0.00%
2	12	121	皮膚及び皮下組織の感染症	13	10	3	0	0	0	25.49%	35.71%	13.04%	0.00%	0.00%	0.00%
3	12	122	水疱症	2	0	2	1	0	1	3.92%	0.00%	8.70%	50.00%	#DIV/0!	50.00%
			その他	10	7	3	0	0	0	19.61%	25.00%	13.04%	0.00%	0.00%	0.00%
			総数	51	28	23	1	0	1	100.00%	100.00%	100.00%	1.96%	0.00%	4.35%

## 平成26年度診療科別疾病中分類統計【皮膚科女性】



※中分類上位20疾患(1疾患のみの場合その他に包含)

永寿総合病院診療情報管理室<抽出期間:平成26年4月1日~平成27年3月31日退院分>