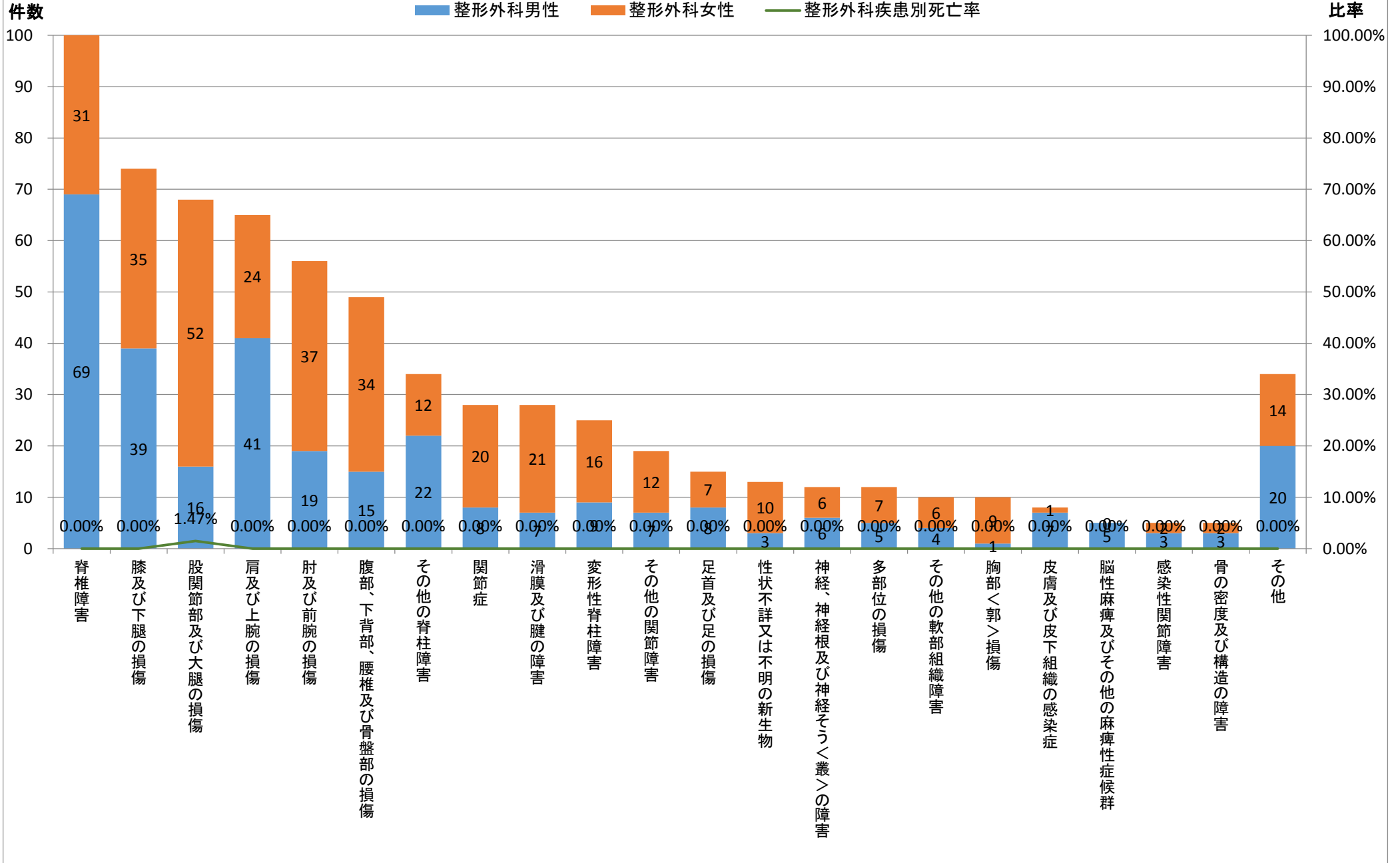


	大分類コード	中分類コード	病名中分類名	整形外科	整形外科男性	整形外科女性	整形外科死亡数	整形外科男性死亡数	整形外科女性死亡数	整形外科比率	整形外科男性比率	整形外科女性比率	整形外科疾患別死亡率	整形外科男性疾患別死亡率	整形外科女性疾患別死亡率
1	13	135	脊椎障害	100	69	31	0	0	0	14.81%	21.77%	8.66%	0.00%	0.00%	0.00%
2	19	205	膝及び下腿の損傷	74	39	35	0	0	0	10.96%	12.30%	9.78%	0.00%	0.00%	0.00%
3	19	204	股関節部及び大腿の損傷	68	16	52	1	0	1	10.07%	5.05%	14.53%	1.47%	0.00%	1.92%
4	19	201	肩及び上腕の損傷	65	41	24	0	0	0	9.63%	12.93%	6.70%	0.00%	0.00%	0.00%
5	19	202	肘及び前腕の損傷	56	19	37	0	0	0	8.30%	5.99%	10.34%	0.00%	0.00%	0.00%
6	19	200	腹部、下背部、腰椎及び骨盤部の損傷	49	15	34	0	0	0	7.26%	4.73%	9.50%	0.00%	0.00%	0.00%
7	13	136	その他の脊柱障害	34	22	12	0	0	0	5.04%	6.94%	3.35%	0.00%	0.00%	0.00%
8	13	131	関節症	28	8	20	0	0	0	4.15%	2.52%	5.59%	0.00%	0.00%	0.00%
8	13	138	滑膜及び腱の障害	28	7	21	0	0	0	4.15%	2.21%	5.87%	0.00%	0.00%	0.00%
10	13	134	変形性脊柱障害	25	9	16	0	0	0	3.70%	2.84%	4.47%	0.00%	0.00%	0.00%
11	13	132	その他の関節障害	19	7	12	0	0	0	2.81%	2.21%	3.35%	0.00%	0.00%	0.00%
12	19	206	足首及び足の損傷	15	8	7	0	0	0	2.22%	2.52%	1.96%	0.00%	0.00%	0.00%
13	02	039	性状不詳又は不明の新生物	13	3	10	0	0	0	1.93%	0.95%	2.79%	0.00%	0.00%	0.00%
14	06	071	神経、神経根及び神経そう<叢>の障害	12	6	6	0	0	0	1.78%	1.89%	1.68%	0.00%	0.00%	0.00%
14	19	207	多部位の損傷	12	5	7	0	0	0	1.78%	1.58%	1.96%	0.00%	0.00%	0.00%
16	13	139	その他の軟部組織障害	10	4	6	0	0	0	1.48%	1.26%	1.68%	0.00%	0.00%	0.00%
16	19	199	胸部<郭>損傷	10	1	9	0	0	0	1.48%	0.32%	2.51%	0.00%	0.00%	0.00%
18	12	121	皮膚及び皮下組織の感染症	8	7	1	0	0	0	1.19%	2.21%	0.28%	0.00%	0.00%	0.00%
19	06	074	脳性麻痺及びその他の麻痺性症候群	5	5	0	0	0	0	0.74%	1.58%	0.00%	0.00%	0.00%	#DIV/0!
19	13	129	感染性関節障害	5	3	2	0	0	0	0.74%	0.95%	0.56%	0.00%	0.00%	0.00%
19	13	140	骨の密度及び構造の障害	5	3	2	0	0	0	0.74%	0.95%	0.56%	0.00%	0.00%	0.00%
その他				34	20	14	0	0	0	5.04%	6.31%	3.91%	0.00%	0.00%	0.00%
総数				675	317	358	1	0	1	100.00%	100.00%	100.00%	0.15%	0.00%	0.28%

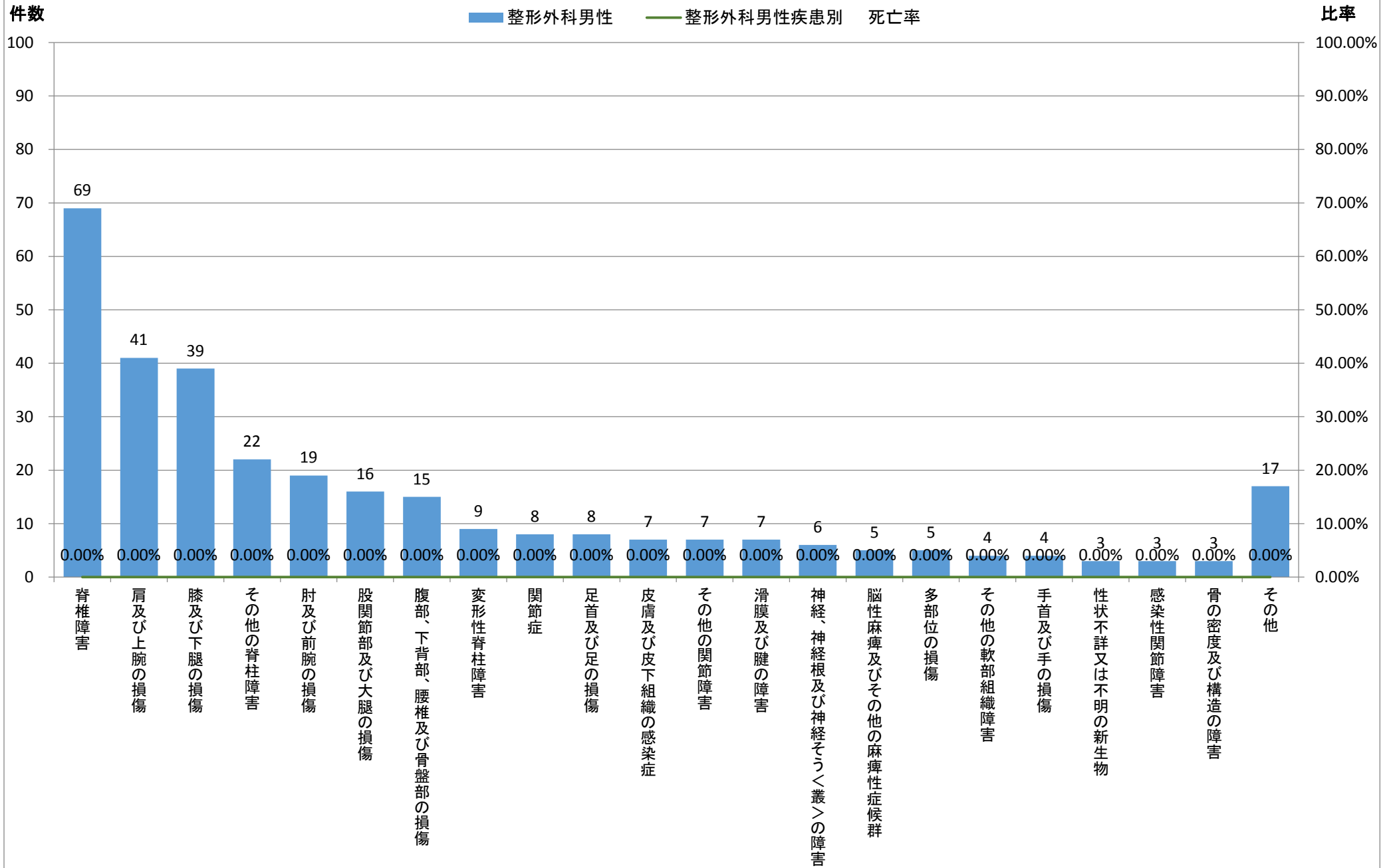
平成26年度診療科別疾病中分類統計【整形外科】



※中分類上位20疾患(1疾患のみの場合その他に包含)

	大分類コード	中分類コード	病名中分類名	整形外科	整形外科男性	整形外科女性	整形外科死亡数	整形外科男性死亡数	整形外科女性死亡数	整形外科比率	整形外科男性比率	整形外科女性比率	整形外科疾患別死亡率	整形外科男性疾患別死亡率	整形外科女性疾患別死亡率
1	13	135	脊椎障害	100	69	31	0	0	0	14.81%	21.77%	8.66%	0.00%	0.00%	0.00%
2	19	201	肩及び上腕の損傷	65	41	24	0	0	0	9.63%	12.93%	6.70%	0.00%	0.00%	0.00%
3	19	205	膝及び下腿の損傷	74	39	35	0	0	0	10.96%	12.30%	9.78%	0.00%	0.00%	0.00%
4	13	136	その他の脊柱障害	34	22	12	0	0	0	5.04%	6.94%	3.35%	0.00%	0.00%	0.00%
5	19	202	肘及び前腕の損傷	56	19	37	0	0	0	8.30%	5.99%	10.34%	0.00%	0.00%	0.00%
6	19	204	股関節部及び大腿の損傷	68	16	52	1	0	1	10.07%	5.05%	14.53%	1.47%	0.00%	1.92%
7	19	200	腹部、下背部、腰椎及び骨盤部の損傷	49	15	34	0	0	0	7.26%	4.73%	9.50%	0.00%	0.00%	0.00%
8	13	134	変形性脊柱障害	25	9	16	0	0	0	3.70%	2.84%	4.47%	0.00%	0.00%	0.00%
9	13	131	関節症	28	8	20	0	0	0	4.15%	2.52%	5.59%	0.00%	0.00%	0.00%
9	19	206	足首及び足の損傷	15	8	7	0	0	0	2.22%	2.52%	1.96%	0.00%	0.00%	0.00%
11	12	121	皮膚及び皮下組織の感染症	8	7	1	0	0	0	1.19%	2.21%	0.28%	0.00%	0.00%	0.00%
11	13	132	その他の関節障害	19	7	12	0	0	0	2.81%	2.21%	3.35%	0.00%	0.00%	0.00%
11	13	138	滑膜及び腱の障害	28	7	21	0	0	0	4.15%	2.21%	5.87%	0.00%	0.00%	0.00%
14	06	071	神経、神経根及び神経そう<叢>の障害	12	6	6	0	0	0	1.78%	1.89%	1.68%	0.00%	0.00%	0.00%
15	06	074	脳性麻痺及びその他の麻痺性症候群	5	5	0	0	0	0	0.74%	1.58%	0.00%	0.00%	0.00%	#DIV/0!
15	19	207	多部位の損傷	12	5	7	0	0	0	1.78%	1.58%	1.96%	0.00%	0.00%	0.00%
17	13	139	その他の軟部組織障害	10	4	6	0	0	0	1.48%	1.26%	1.68%	0.00%	0.00%	0.00%
17	19	203	手首及び手の損傷	4	4	0	0	0	0	0.59%	1.26%	0.00%	0.00%	0.00%	#DIV/0!
19	02	039	性状不詳又は不明の新生物	13	3	10	0	0	0	1.93%	0.95%	2.79%	0.00%	0.00%	0.00%
19	13	129	感染性関節障害	5	3	2	0	0	0	0.74%	0.95%	0.56%	0.00%	0.00%	0.00%
19	13	140	骨の密度及び構造の障害	5	3	2	0	0	0	0.74%	0.95%	0.56%	0.00%	0.00%	0.00%
その他				40	17	23	0	0	0	5.93%	5.36%	6.42%	0.00%	0.00%	0.00%
総数				675	317	358	1	0	1	100.00%	100.00%	100.00%	0.15%	0.00%	0.28%

平成26年度診療科別疾病中分類統計【整形外科男性】



※中分類上位20疾患(1疾患のみの場合その他に包含)

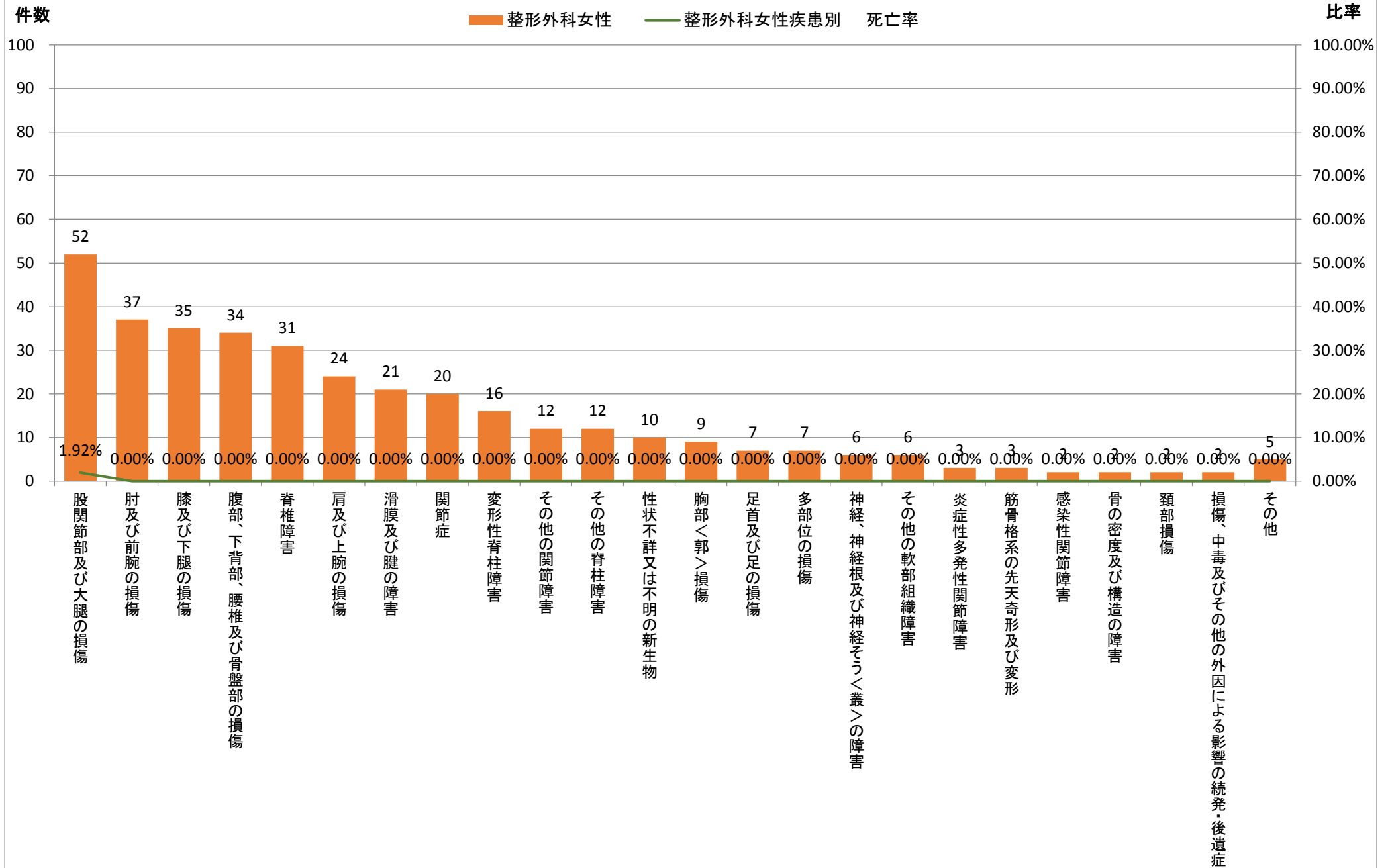
平成26年度診療情報管理統計【疾病統計〔疾病中分類・診療科別・病名数〕】

	大分類コード	中分類コード	病名中分類名	整形外科	整形外科男性	整形外科女性	整形外科死亡数	整形外科男性死亡数	整形外科女性死亡数	整形外科比率	整形外科男性比率	整形外科女性比率	整形外科疾患別死亡率	整形外科男性疾患別死亡率	整形外科女性疾患別死亡率
1	19	204	股関節部及び大腿の損傷	68	16	52	1	0	1	10.07%	5.05%	14.53%	1.47%	0.00%	1.92%
2	19	202	肘及び前腕の損傷	56	19	37	0	0	0	8.30%	5.99%	10.34%	0.00%	0.00%	0.00%
3	19	205	膝及び下腿の損傷	74	39	35	0	0	0	10.96%	12.30%	9.78%	0.00%	0.00%	0.00%
4	19	200	腹部、下背部、腰椎及び骨盤部の損傷	49	15	34	0	0	0	7.26%	4.73%	9.50%	0.00%	0.00%	0.00%
5	13	135	脊椎障害	100	69	31	0	0	0	14.81%	21.77%	8.66%	0.00%	0.00%	0.00%
6	19	201	肩及び上腕の損傷	65	41	24	0	0	0	9.63%	12.93%	6.70%	0.00%	0.00%	0.00%
7	13	138	滑膜及び腱の障害	28	7	21	0	0	0	4.15%	2.21%	5.87%	0.00%	0.00%	0.00%
8	13	131	関節症	28	8	20	0	0	0	4.15%	2.52%	5.59%	0.00%	0.00%	0.00%
9	13	134	変形性脊柱障害	25	9	16	0	0	0	3.70%	2.84%	4.47%	0.00%	0.00%	0.00%
10	13	132	その他の関節障害	19	7	12	0	0	0	2.81%	2.21%	3.35%	0.00%	0.00%	0.00%
10	13	136	その他の脊柱障害	34	22	12	0	0	0	5.04%	6.94%	3.35%	0.00%	0.00%	0.00%
12	02	039	性状不詳又は不明の新生物	13	3	10	0	0	0	1.93%	0.95%	2.79%	0.00%	0.00%	0.00%
13	19	199	胸部<郭>損傷	10	1	9	0	0	0	1.48%	0.32%	2.51%	0.00%	0.00%	0.00%
14	19	206	足首及び足の損傷	15	8	7	0	0	0	2.22%	2.52%	1.96%	0.00%	0.00%	0.00%
14	19	207	多部位の損傷	12	5	7	0	0	0	1.78%	1.58%	1.96%	0.00%	0.00%	0.00%
16	06	071	神経、神経根及び神経そう<叢>の障害	12	6	6	0	0	0	1.78%	1.89%	1.68%	0.00%	0.00%	0.00%
16	13	139	その他の軟部組織障害	10	4	6	0	0	0	1.48%	1.26%	1.68%	0.00%	0.00%	0.00%
18	13	130	炎症性多発性関節障害	4	1	3	0	0	0	0.59%	0.32%	0.84%	0.00%	0.00%	0.00%
18	17	181	筋骨格系の先天奇形及び変形	4	1	3	0	0	0	0.59%	0.32%	0.84%	0.00%	0.00%	0.00%
20	13	129	感染性関節障害	5	3	2	0	0	0	0.74%	0.95%	0.56%	0.00%	0.00%	0.00%
20	13	140	骨の密度及び構造の障害	5	3	2	0	0	0	0.74%	0.95%	0.56%	0.00%	0.00%	0.00%
20	19	198	頸部損傷	3	1	2	0	0	0	0.44%	0.32%	0.56%	0.00%	0.00%	0.00%
20	19	219	損傷、中毒及びその他の外因による影響の続発・後遺症	4	2	2	0	0	0	0.59%	0.63%	0.56%	0.00%	0.00%	0.00%
			その他	32	27	5	0	0	0	4.74%	8.52%	1.40%	0.00%	0.00%	0.00%
			総数	675	317	358	1	0	1	100.00%	100.00%	100.00%	0.15%	0.00%	0.28%

※中分類上位20疾患(1疾患のみの場合その他に包含)

永寿総合病院診療情報管理室<抽出期間:平成26年4月1日~平成27年3月31日退院分>

平成26年度診療科別疾病中分類統計【整形外科女性】



※中分類上位20疾患(1疾患のみの場合その他に包含)