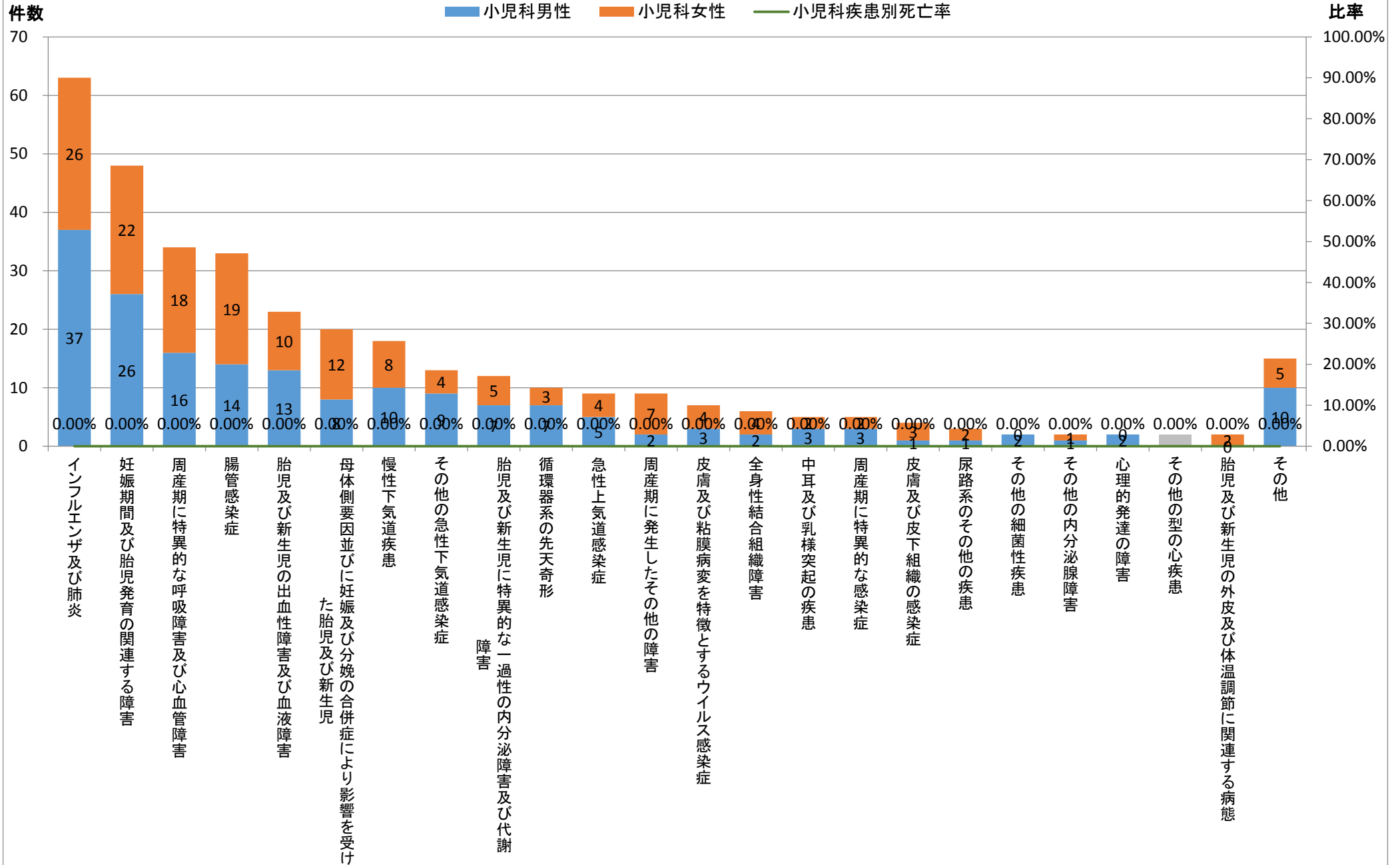


	大分類コード	中分類コード	病名中分類名	小児科	小児科男性	小児科女性	小児科死亡数	小児科男性死亡数	小児科女性死亡数	小児科比率	小児科男性比率	小児科女性比率	小児科疾患別死亡率	小児科男性疾患別死亡率	小児科女性疾患別死亡率
1	10	102	インフルエンザ及び肺炎	63	37	26	0	0	0	18.16%	20.33%	15.76%	0.00%	0.00%	0.00%
2	16	164	妊娠期間及び胎児発育の関連する障害	48	26	22	0	0	0	13.83%	14.29%	13.33%	0.00%	0.00%	0.00%
3	16	166	周産期に特異的な呼吸障害及び心血管障害	34	16	18	0	0	0	9.80%	8.79%	10.91%	0.00%	0.00%	0.00%
4	01	001	腸管感染症	33	14	19	0	0	0	9.51%	7.69%	11.52%	0.00%	0.00%	0.00%
5	16	168	胎児及び新生児の出血性障害及び血液障害	23	13	10	0	0	0	6.63%	7.14%	6.06%	0.00%	0.00%	0.00%
6	16	163	母体側要因並びに妊娠及び分娩の合併症により影響を受けた胎児及び新生児	20	8	12	0	0	0	5.76%	4.40%	7.27%	0.00%	0.00%	0.00%
7	10	105	慢性下気道疾患	18	10	8	0	0	0	5.19%	5.49%	4.85%	0.00%	0.00%	0.00%
8	10	103	その他の急性下気道感染症	13	9	4	0	0	0	3.75%	4.95%	2.42%	0.00%	0.00%	0.00%
9	16	169	胎児及び新生児に特異的な一過性の内分泌障害及び代謝障害	12	7	5	0	0	0	3.46%	3.85%	3.03%	0.00%	0.00%	0.00%
10	17	175	循環器系の先天奇形	10	7	3	0	0	0	2.88%	3.85%	1.82%	0.00%	0.00%	0.00%
11	10	101	急性上気道感染症	9	5	4	0	0	0	2.59%	2.75%	2.42%	0.00%	0.00%	0.00%
11	16	172	周産期に発生したその他の障害	9	2	7	0	0	0	2.59%	1.10%	4.24%	0.00%	0.00%	0.00%
13	01	011	皮膚及び粘膜病変を特徴とするウイルス感染症	7	3	4	0	0	0	2.02%	1.65%	2.42%	0.00%	0.00%	0.00%
14	13	133	全身性結合組織障害	6	2	4	0	0	0	1.73%	1.10%	2.42%	0.00%	0.00%	0.00%
15	08	088	中耳及び乳様突起の疾患	5	3	2	0	0	0	1.44%	1.65%	1.21%	0.00%	0.00%	0.00%
15	16	167	周産期に特異的な感染症	5	3	2	0	0	0	1.44%	1.65%	1.21%	0.00%	0.00%	0.00%
17	12	121	皮膚及び皮下組織の感染症	4	1	3	0	0	0	1.15%	0.55%	1.82%	0.00%	0.00%	0.00%
18	14	149	尿路系のその他の疾患	3	1	2	0	0	0	0.86%	0.55%	1.21%	0.00%	0.00%	0.00%
19	01	004	その他の細菌性疾患	2	2	0	0	0	0	0.58%	1.10%	0.00%	0.00%	0.00%	#DIV/0!
19	04	049	その他の内分泌腺障害	2	1	1	0	0	0	0.58%	0.55%	0.61%	0.00%	0.00%	0.00%
19	05	062	心理的発達の障害	2	2	0	0	0	0	0.58%	1.10%	0.00%	0.00%	0.00%	#DIV/0!
19	09	096	その他の型の心疾患	2	0	2	0	0	0	0.58%	0.00%	1.21%	0.00%	#DIV/0!	0.00%
19	16	171	胎児及び新生児の外皮及び体温調節に関連する病態	2	0	2	0	0	0	0.58%	0.00%	1.21%	0.00%	#DIV/0!	0.00%
			その他	15	10	5	0	0	0	4.32%	5.49%	3.03%	0.00%	0.00%	0.00%
			総数	347	182	165	0	0	0	100.00%	100.00%	100.00%	0.00%	0.00%	0.00%

## 平成26年度診療科別疾病中分類統計【小児科】

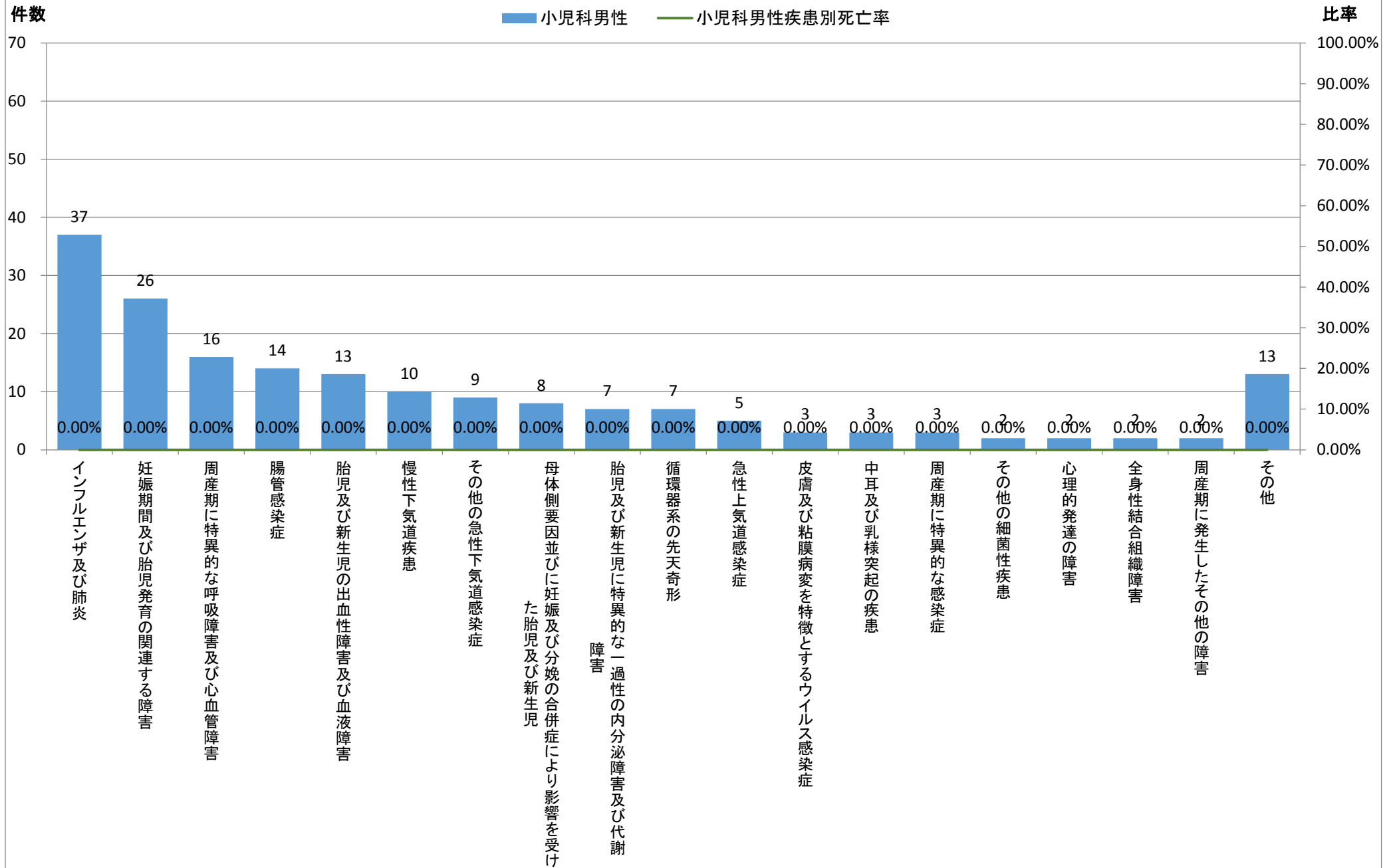


※中分類上位20疾患(1疾患のみの場合その他に包含)

平成26年度診療情報管理統計【疾病統計〔疾病中分類・診療科別・病名数〕】

	大分類コード	中分類コード	病名中分類名	小児科	小児科男性	小児科女性	小児科死亡数	小児科男性死亡数	小児科女性死亡数	小児科比率	小児科男性比率	小児科女性比率	小児科疾患別死亡率	小児科男性疾患別死亡率	小児科女性疾患別死亡率
1	10	102	インフルエンザ及び肺炎	63	37	26	0	0	0	18.16%	20.33%	15.76%	0.00%	0.00%	0.00%
2	16	164	妊娠期間及び胎児発育の関連する障害	48	26	22	0	0	0	13.83%	14.29%	13.33%	0.00%	0.00%	0.00%
3	16	166	周産期に特異的な呼吸障害及び心血管障害	34	16	18	0	0	0	9.80%	8.79%	10.91%	0.00%	0.00%	0.00%
4	01	001	腸管感染症	33	14	19	0	0	0	9.51%	7.69%	11.52%	0.00%	0.00%	0.00%
5	16	168	胎児及び新生児の出血性障害及び血液障害	23	13	10	0	0	0	6.63%	7.14%	6.06%	0.00%	0.00%	0.00%
6	10	105	慢性下気道疾患	18	10	8	0	0	0	5.19%	5.49%	4.85%	0.00%	0.00%	0.00%
7	10	103	その他の急性下気道感染症	13	9	4	0	0	0	3.75%	4.95%	2.42%	0.00%	0.00%	0.00%
8	16	163	母体側要因並びに妊娠及び分娩の合併症により影響を受けた胎児及び新生児	20	8	12	0	0	0	5.76%	4.40%	7.27%	0.00%	0.00%	0.00%
9	16	169	胎児及び新生児に特異的な一過性の内分泌障害及び代謝障害	12	7	5	0	0	0	3.46%	3.85%	3.03%	0.00%	0.00%	0.00%
9	17	175	循環器系の先天奇形	10	7	3	0	0	0	2.88%	3.85%	1.82%	0.00%	0.00%	0.00%
11	10	101	急性上気道感染症	9	5	4	0	0	0	2.59%	2.75%	2.42%	0.00%	0.00%	0.00%
12	01	011	皮膚及び粘膜病変を特徴とするウイルス感染症	7	3	4	0	0	0	2.02%	1.65%	2.42%	0.00%	0.00%	0.00%
12	08	088	中耳及び乳様突起の疾患	5	3	2	0	0	0	1.44%	1.65%	1.21%	0.00%	0.00%	0.00%
12	16	167	周産期に特異的な感染症	5	3	2	0	0	0	1.44%	1.65%	1.21%	0.00%	0.00%	0.00%
15	01	004	その他の細菌性疾患	2	2	0	0	0	0	0.58%	1.10%	0.00%	0.00%	0.00%	#DIV/0!
15	05	062	心理的発達の障害	2	2	0	0	0	0	0.58%	1.10%	0.00%	0.00%	0.00%	#DIV/0!
15	13	133	全身性結合組織障害	6	2	4	0	0	0	1.73%	1.10%	2.42%	0.00%	0.00%	0.00%
15	16	172	周産期に発生したその他の障害	9	2	7	0	0	0	2.59%	1.10%	4.24%	0.00%	0.00%	0.00%
			その他	28	13	15	0	0	0	8.07%	7.14%	9.09%	0.00%	0.00%	0.00%
			総数	347	182	165	0	0	0	100.00%	100.00%	100.00%	0.00%	0.00%	0.00%

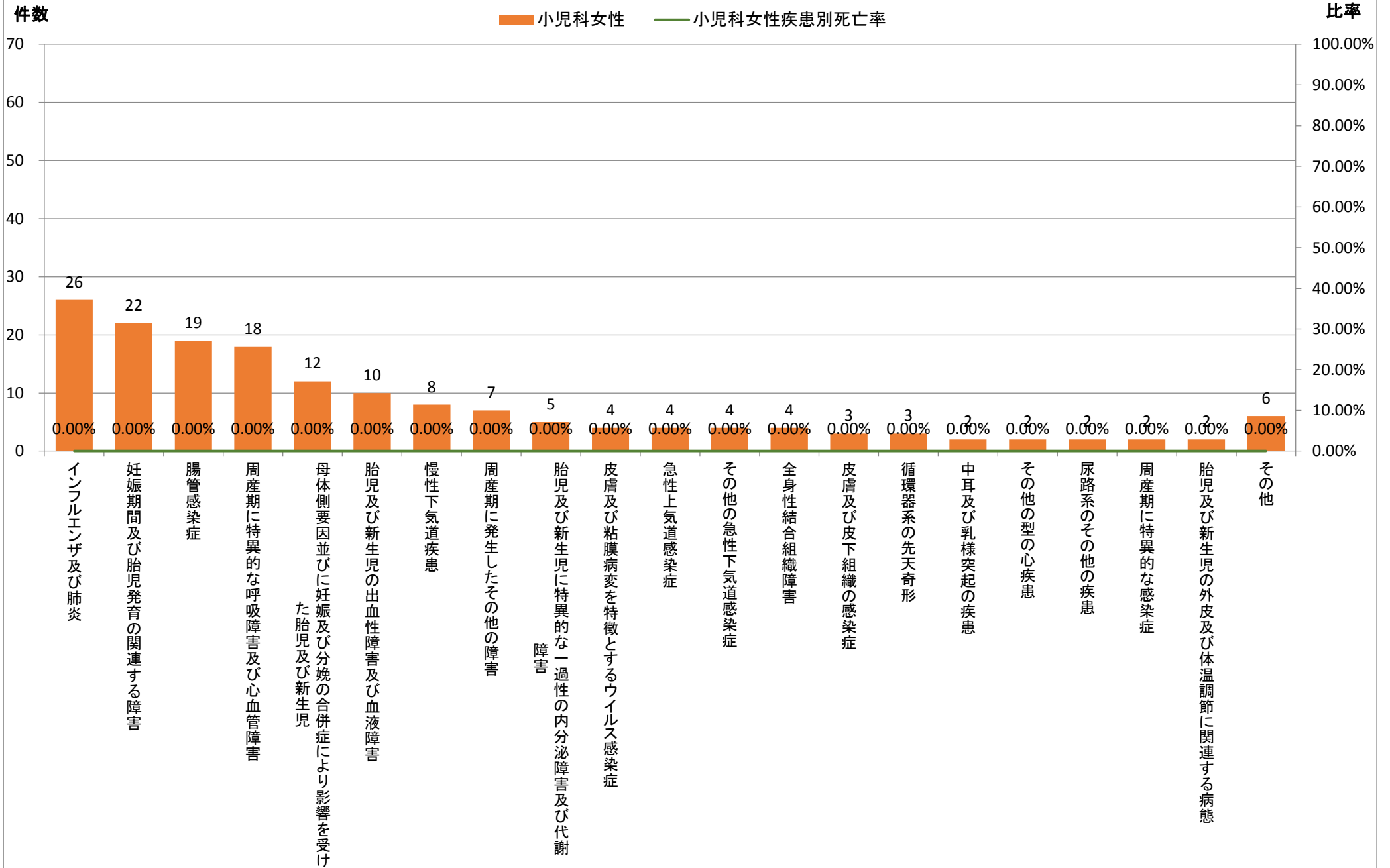
## 平成26年度診療科別疾病中分類統計【小児科男性】



※中分類上位20疾患(1疾患のみの場合その他に包含)

	大分類コード	中分類コード	病名中分類名	小児科	小児科男性	小児科女性	小児科死亡数	小児科男性死亡数	小児科女性死亡数	小児科比率	小児科男性比率	小児科女性比率	小児科疾患別死亡率	小児科男性疾患別死亡率	小児科女性疾患別死亡率
1	10	102	インフルエンザ及び肺炎	63	37	26	0	0	0	18.16%	20.33%	15.76%	0.00%	0.00%	0.00%
2	16	164	妊娠期間及び胎児発育の関連する障害	48	26	22	0	0	0	13.83%	14.29%	13.33%	0.00%	0.00%	0.00%
3	01	001	腸管感染症	33	14	19	0	0	0	9.51%	7.69%	11.52%	0.00%	0.00%	0.00%
4	16	166	周産期に特異的な呼吸障害及び心血管障害	34	16	18	0	0	0	9.80%	8.79%	10.91%	0.00%	0.00%	0.00%
5	16	163	母体側要因並びに妊娠及び分娩の合併症により影響を受けた胎児及び新生児	20	8	12	0	0	0	5.76%	4.40%	7.27%	0.00%	0.00%	0.00%
6	16	168	胎児及び新生児の出血性障害及び血液障害	23	13	10	0	0	0	6.63%	7.14%	6.06%	0.00%	0.00%	0.00%
7	10	105	慢性下気道疾患	18	10	8	0	0	0	5.19%	5.49%	4.85%	0.00%	0.00%	0.00%
8	16	172	周産期に発生したその他の障害	9	2	7	0	0	0	2.59%	1.10%	4.24%	0.00%	0.00%	0.00%
9	16	169	胎児及び新生児に特異的な一過性の内分泌障害及び代謝障害	12	7	5	0	0	0	3.46%	3.85%	3.03%	0.00%	0.00%	0.00%
10	01	011	皮膚及び粘膜病変を特徴とするウイルス感染症	7	3	4	0	0	0	2.02%	1.65%	2.42%	0.00%	0.00%	0.00%
10	10	101	急性上気道感染症	9	5	4	0	0	0	2.59%	2.75%	2.42%	0.00%	0.00%	0.00%
10	10	103	その他の急性下気道感染症	13	9	4	0	0	0	3.75%	4.95%	2.42%	0.00%	0.00%	0.00%
10	13	133	全身性結合組織障害	6	2	4	0	0	0	1.73%	1.10%	2.42%	0.00%	0.00%	0.00%
14	12	121	皮膚及び皮下組織の感染症	4	1	3	0	0	0	1.15%	0.55%	1.82%	0.00%	0.00%	0.00%
14	17	175	循環器系の先天奇形	10	7	3	0	0	0	2.88%	3.85%	1.82%	0.00%	0.00%	0.00%
16	08	088	中耳及び乳様突起の疾患	5	3	2	0	0	0	1.44%	1.65%	1.21%	0.00%	0.00%	0.00%
16	09	096	その他の型の心疾患	2	0	2	0	0	0	0.58%	0.00%	1.21%	0.00%	#DIV/0!	0.00%
16	14	149	尿路系のその他の疾患	3	1	2	0	0	0	0.86%	0.55%	1.21%	0.00%	0.00%	0.00%
16	16	167	周産期に特異的な感染症	5	3	2	0	0	0	1.44%	1.65%	1.21%	0.00%	0.00%	0.00%
16	16	171	胎児及び新生児の外皮及び体温調節に関連する病態	2	0	2	0	0	0	0.58%	0.00%	1.21%	0.00%	#DIV/0!	0.00%
			その他	21	15	6	0	0	0	6.05%	8.24%	3.64%	0.00%	0.00%	0.00%
			総数	347	182	165	0	0	0	100.00%	100.00%	100.00%	0.00%	0.00%	0.00%

## 平成26年度診療科別疾病中分類統計【小児科女性】



※中分類上位20疾患(1疾患のみの場合その他に包含)