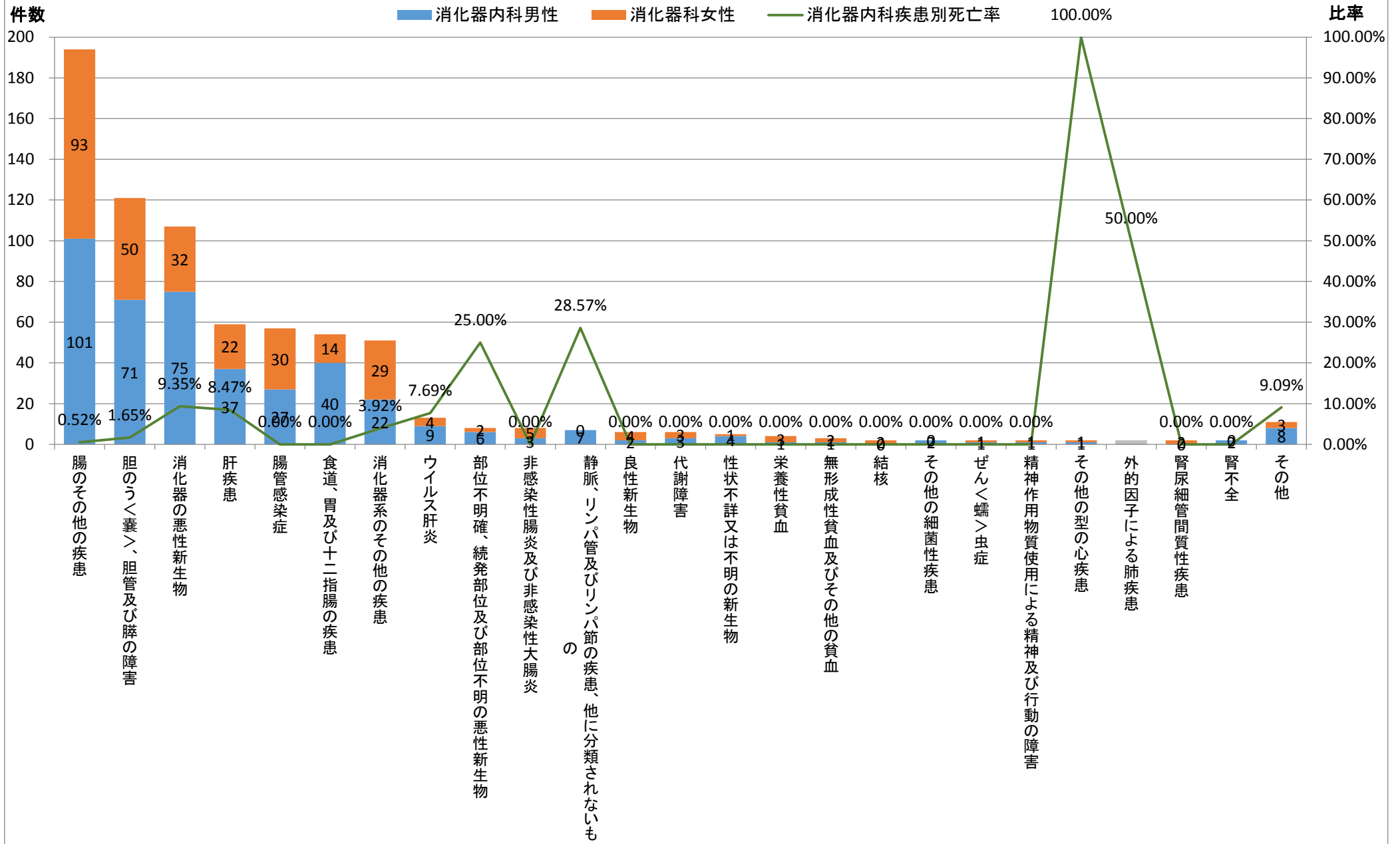


	大分類コード	中分類コード	病名中分類名	消化器内科	消化器内科男性	消化器科女性	消化器内科死亡数	消化器内科男性死亡数	消化器内科女性死亡数	消化器内科比率	消化器内科男性比率	消化器内科女性比率	消化器内科疾患別死亡率	消化器内科男性疾患別死亡率	消化器内科女性疾患別死亡率
1	11	116	腸のその他の疾患	194	101	93	1	1	0	26.58%	23.76%	30.49%	0.52%	0.99%	0.00%
2	11	119	胆のう<嚢>、胆管及び膵の障害	121	71	50	2	1	1	16.58%	16.71%	16.39%	1.65%	1.41%	2.00%
3	02	023	消化器の悪性新生物	107	75	32	10	7	3	14.66%	17.65%	10.49%	9.35%	9.33%	9.38%
4	11	118	肝疾患	59	37	22	5	5	0	8.08%	8.71%	7.21%	8.47%	13.51%	0.00%
5	01	001	腸管感染症	57	27	30	0	0	0	7.81%	6.35%	9.84%	0.00%	0.00%	0.00%
6	11	112	食道、胃及び十二指腸の疾患	54	40	14	0	0	0	7.40%	9.41%	4.59%	0.00%	0.00%	0.00%
7	11	120	消化器系のその他の疾患	51	22	29	2	0	2	6.99%	5.18%	9.51%	3.92%	0.00%	6.90%
8	01	012	ウイルス肝炎	13	9	4	1	1	0	1.78%	2.12%	1.31%	7.69%	11.11%	0.00%
9	02	034	部位不明確、続発部位及び部位不明の悪性新生物	8	6	2	2	2	0	1.10%	1.41%	0.66%	25.00%	33.33%	0.00%
9	11	115	非感染性腸炎及び非感染性大腸炎	8	3	5	0	0	0	1.10%	0.71%	1.64%	0.00%	0.00%	0.00%
11	09	099	静脈、リンパ管及びリンパ節の疾患、他に分類されないもの	7	7	0	2	2	0	0.96%	1.65%	0.00%	28.57%	28.57%	#DIV/0!
12	02	038	良性新生物	6	2	4	0	0	0	0.82%	0.47%	1.31%	0.00%	0.00%	0.00%
12	04	053	代謝障害	6	3	3	0	0	0	0.82%	0.71%	0.98%	0.00%	0.00%	0.00%
14	02	039	性状不詳又は不明の新生物	5	4	1	0	0	0	0.68%	0.94%	0.33%	0.00%	0.00%	0.00%
15	03	040	栄養性貧血	4	1	3	0	0	0	0.55%	0.24%	0.98%	0.00%	0.00%	0.00%
16	03	042	無形成性貧血及びその他の貧血	3	1	2	0	0	0	0.41%	0.24%	0.66%	0.00%	0.00%	0.00%
17	01	002	結核	2	0	2	0	0	0	0.27%	0.00%	0.66%	0.00%	#DIV/0!	0.00%
17	01	004	その他の細菌性疾患	2	2	0	0	0	0	0.27%	0.47%	0.00%	0.00%	0.00%	#DIV/0!
17	01	017	ぜん<蠕>虫症	2	1	1	0	0	0	0.27%	0.24%	0.33%	0.00%	0.00%	0.00%
17	05	055	精神作用物質使用による精神及び行動の障害	2	1	1	0	0	0	0.27%	0.24%	0.33%	0.00%	0.00%	0.00%
17	09	096	その他の型の心疾患	2	1	1	2	1	1	0.27%	0.24%	0.33%	100.00%	100.00%	100.00%
17	10	106	外的因子による肺疾患	2	1	1	1	1	0	0.27%	0.24%	0.33%	50.00%	100.00%	0.00%
17	14	145	腎尿細管間質性疾患	2	0	2	0	0	0	0.27%	0.00%	0.66%	0.00%	#DIV/0!	0.00%
17	14	146	腎不全	2	2	0	0	0	0	0.27%	0.47%	0.00%	0.00%	0.00%	#DIV/0!
			その他	11	8	3	1	1	0	1.51%	1.88%	0.98%	9.09%	12.50%	0.00%
			総数	730	425	305	29	22	7	100.00%	100.00%	100.00%	3.97%	5.18%	2.30%

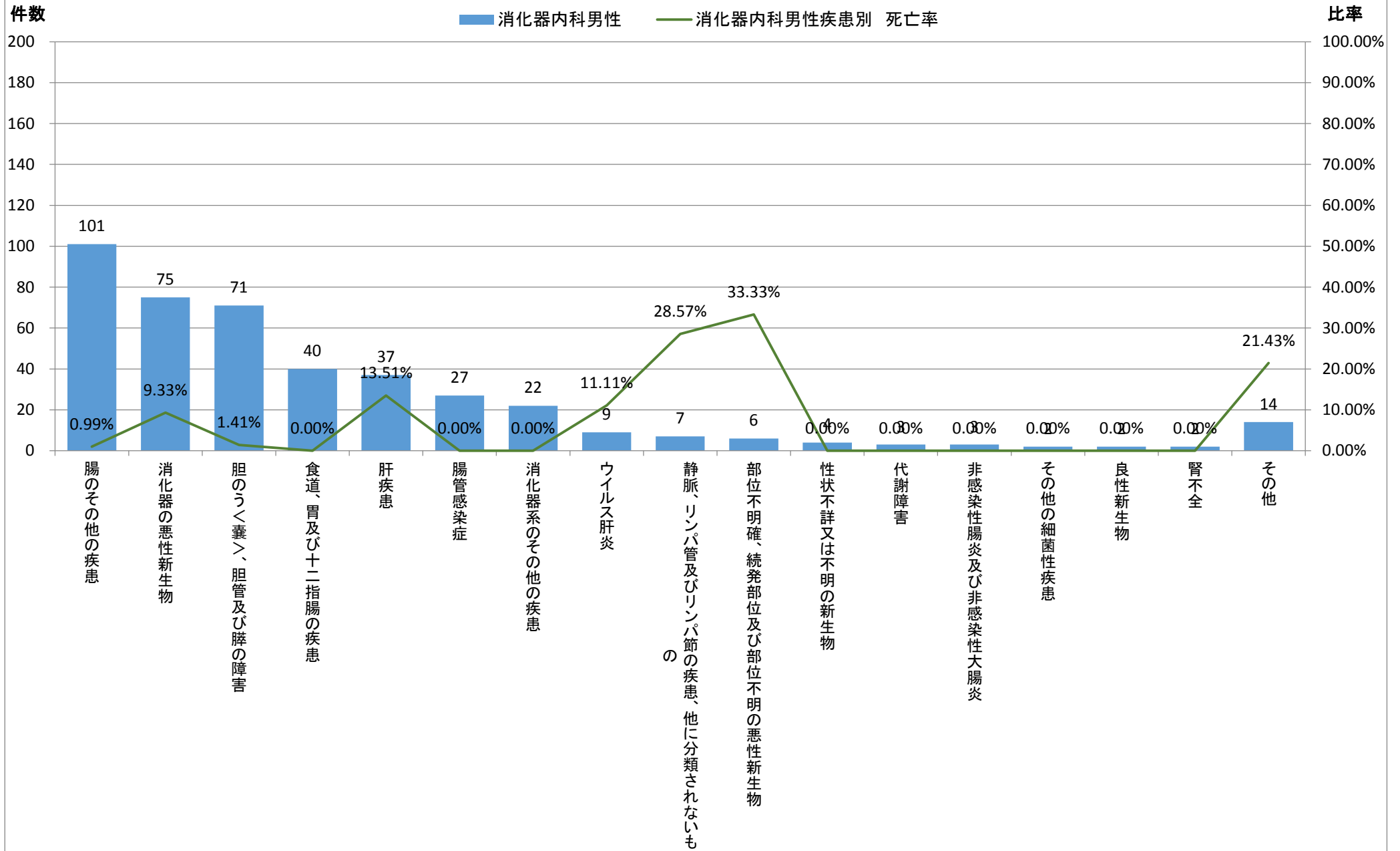
平成26年度診療科別疾病中分類統計【消化器内科】



※中分類上位20疾患(1疾患のみの場合その他に包含)

	大分類コード	中分類コード	病名中分類名	消化器内科	消化器内科男性	消化器科女性	消化器内科死亡数	消化器内科男性死亡数	消化器内科女性死亡数	消化器内科比率	消化器内科男性比率	消化器内科女性比率	消化器内科疾患別死亡率	消化器内科男性疾患別死亡率	消化器内科女性疾患別死亡率
1	11	116	腸のその他の疾患	194	101	93	1	1	0	26.58%	23.76%	30.49%	0.52%	0.99%	0.00%
2	02	023	消化器の悪性新生物	107	75	32	10	7	3	14.66%	17.65%	10.49%	9.35%	9.33%	9.38%
3	11	119	胆のう〈嚢〉、胆管及び膵の障害	121	71	50	2	1	1	16.58%	16.71%	16.39%	1.65%	1.41%	2.00%
4	11	112	食道、胃及び十二指腸の疾患	54	40	14	0	0	0	7.40%	9.41%	4.59%	0.00%	0.00%	0.00%
5	11	118	肝疾患	59	37	22	5	5	0	8.08%	8.71%	7.21%	8.47%	13.51%	0.00%
6	01	001	腸管感染症	57	27	30	0	0	0	7.81%	6.35%	9.84%	0.00%	0.00%	0.00%
7	11	120	消化器系のその他の疾患	51	22	29	2	0	2	6.99%	5.18%	9.51%	3.92%	0.00%	6.90%
8	01	012	ウイルス肝炎	13	9	4	1	1	0	1.78%	2.12%	1.31%	7.69%	11.11%	0.00%
9	09	099	静脈、リンパ管及びリンパ節の疾患、他に分類されないもの	7	7	0	2	2	0	0.96%	1.65%	0.00%	28.57%	28.57%	#DIV/0!
10	02	034	部位不明確、続発部位及び部位不明の悪性新生物	8	6	2	2	2	0	1.10%	1.41%	0.66%	25.00%	33.33%	0.00%
11	02	039	性状不詳又は不明の新生物	5	4	1	0	0	0	0.68%	0.94%	0.33%	0.00%	0.00%	0.00%
12	04	053	代謝障害	6	3	3	0	0	0	0.82%	0.71%	0.98%	0.00%	0.00%	0.00%
12	11	115	非感染性腸炎及び非感染性大腸炎	8	3	5	0	0	0	1.10%	0.71%	1.64%	0.00%	0.00%	0.00%
14	01	004	その他の細菌性疾患	2	2	0	0	0	0	0.27%	0.47%	0.00%	0.00%	0.00%	#DIV/0!
14	02	038	良性新生物	6	2	4	0	0	0	0.82%	0.47%	1.31%	0.00%	0.00%	0.00%
14	14	146	腎不全	2	2	0	0	0	0	0.27%	0.47%	0.00%	0.00%	0.00%	#DIV/0!
			その他	30	14	16	4	3	1	4.11%	3.29%	5.25%	13.33%	21.43%	6.25%
			総数	730	425	305	29	22	7	100.00%	100.00%	100.00%	3.97%	5.18%	2.30%

平成26年度診療科別疾病中分類統計【消化器内科男性】

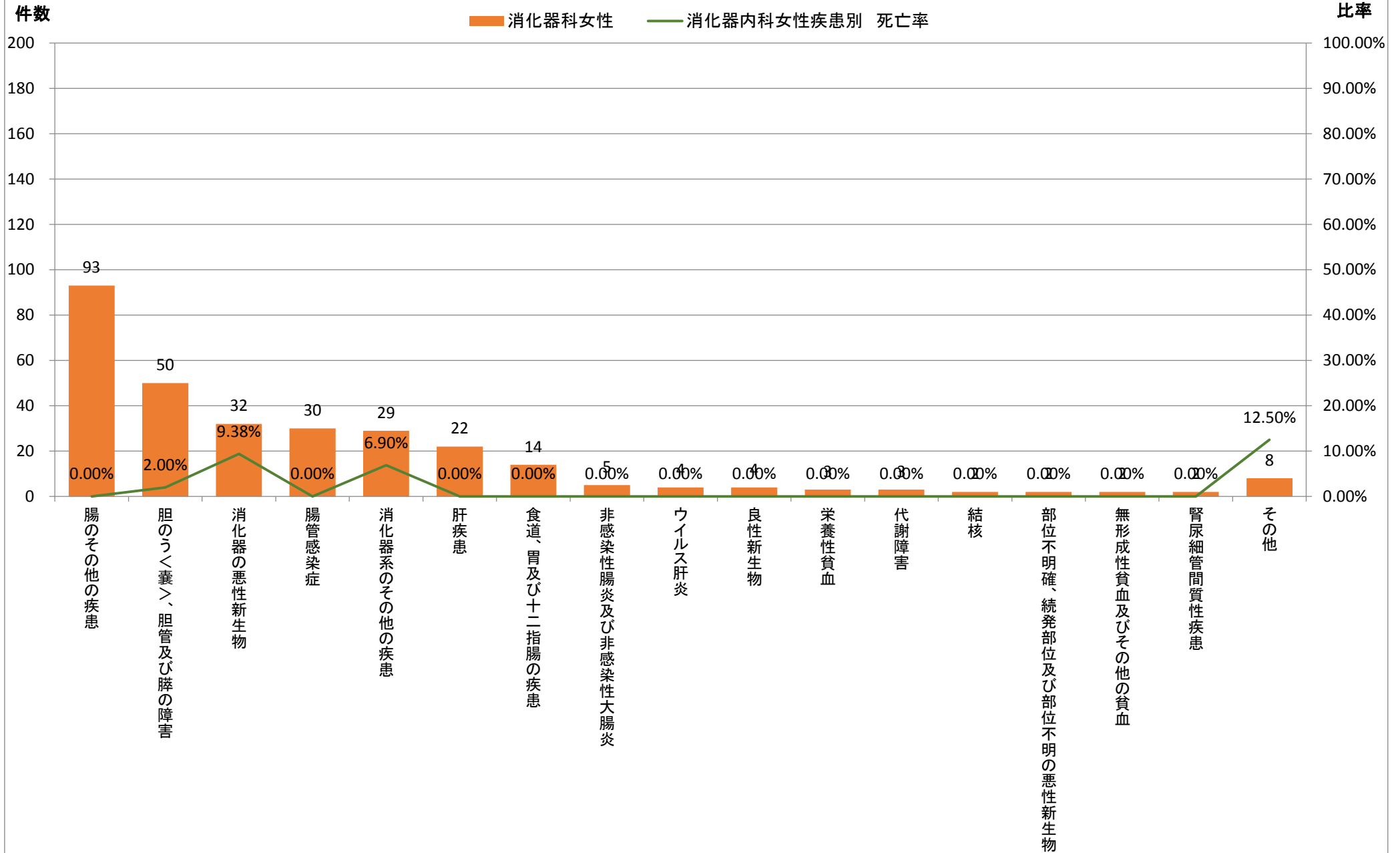


※中分類上位20疾患(1疾患のみの場合その他に包含)

平成26年度診療情報管理統計【疾病統計〔疾病中分類・診療科別・病名数〕】

	大分類コード	中分類コード	病名中分類名	消化器内科	消化器内科男性	消化器科女性	消化器内科死亡数	消化器内科男性死亡数	消化器内科女性死亡数	消化器内科比率	消化器内科男性比率	消化器内科女性比率	消化器内科疾患別死亡率	消化器内科男性疾患別死亡率	消化器内科女性疾患別死亡率
1	11	116	腸のその他の疾患	194	101	93	1	1	0	26.58%	23.76%	30.49%	0.52%	0.99%	0.00%
2	11	119	胆のう<嚢>、胆管及び膵の障害	121	71	50	2	1	1	16.58%	16.71%	16.39%	1.65%	1.41%	2.00%
3	02	023	消化器の悪性新生物	107	75	32	10	7	3	14.66%	17.65%	10.49%	9.35%	9.33%	9.38%
4	01	001	腸管感染症	57	27	30	0	0	0	7.81%	6.35%	9.84%	0.00%	0.00%	0.00%
5	11	120	消化器系のその他の疾患	51	22	29	2	0	2	6.99%	5.18%	9.51%	3.92%	0.00%	6.90%
6	11	118	肝疾患	59	37	22	5	5	0	8.08%	8.71%	7.21%	8.47%	13.51%	0.00%
7	11	112	食道、胃及び十二指腸の疾患	54	40	14	0	0	0	7.40%	9.41%	4.59%	0.00%	0.00%	0.00%
8	11	115	非感染性腸炎及び非感染性大腸炎	8	3	5	0	0	0	1.10%	0.71%	1.64%	0.00%	0.00%	0.00%
9	01	012	ウイルス肝炎	13	9	4	1	1	0	1.78%	2.12%	1.31%	7.69%	11.11%	0.00%
9	02	038	良性新生物	6	2	4	0	0	0	0.82%	0.47%	1.31%	0.00%	0.00%	0.00%
11	03	040	栄養性貧血	4	1	3	0	0	0	0.55%	0.24%	0.98%	0.00%	0.00%	0.00%
11	04	053	代謝障害	6	3	3	0	0	0	0.82%	0.71%	0.98%	0.00%	0.00%	0.00%
13	01	002	結核	2	0	2	0	0	0	0.27%	0.00%	0.66%	0.00%	#DIV/0!	0.00%
13	02	034	部位不明確、続発部位及び部位不明の悪性新生物	8	6	2	2	2	0	1.10%	1.41%	0.66%	25.00%	33.33%	0.00%
13	03	042	無形成性貧血及びその他の貧血	3	1	2	0	0	0	0.41%	0.24%	0.66%	0.00%	0.00%	0.00%
13	14	145	腎尿細管間質性疾患	2	0	2	0	0	0	0.27%	0.00%	0.66%	0.00%	#DIV/0!	0.00%
			その他	35	27	8	6	5	1	4.79%	6.35%	2.62%	17.14%	18.52%	12.50%
			総数	730	425	305	29	22	7	100.00%	100.00%	100.00%	3.97%	5.18%	2.30%

平成26年度診療科別疾病中分類統計【消化器内科女性】



※中分類上位20疾患(1疾患のみの場合その他に包含)