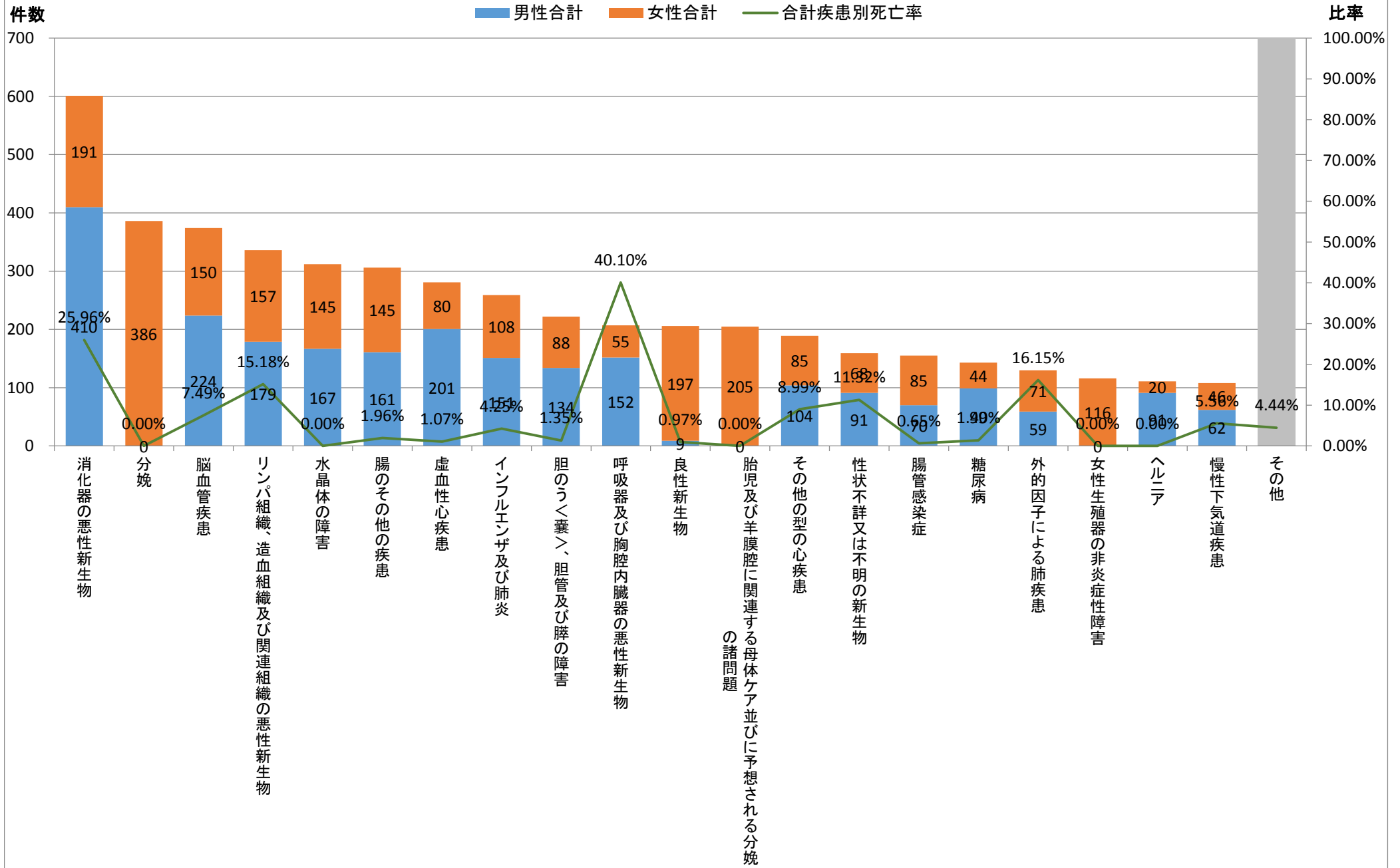


	大分類コード	中分類コード	病名中分類名	合計	男性合計	女性合計	合計死亡数	男性合計死亡数	女性合計死亡数	合計比率	男性合計比率	女性合計比率	合計疾患別死亡率	男性合計疾患別死亡率	女性合計疾患別死亡率
1	02	023	消化器の悪性新生物	601	410	191	156	93	63	7.70%	10.62%	4.85%	25.96%	22.68%	32.98%
2	15	160	分娩	386	0	386	0	0	0	4.95%	0.00%	9.79%	0.00%	#DIV/0!	0.00%
3	09	097	脳血管疾患	374	224	150	28	15	13	4.79%	5.80%	3.81%	7.49%	6.70%	8.67%
4	02	035	リンパ組織、造血組織及び関連組織の悪性新生物	336	179	157	51	33	18	4.31%	4.64%	3.98%	15.18%	18.44%	11.46%
5	07	079	水晶体の障害	312	167	145	0	0	0	4.00%	4.33%	3.68%	0.00%	0.00%	0.00%
6	11	116	腸のその他の疾患	306	161	145	6	3	3	3.92%	4.17%	3.68%	1.96%	1.86%	2.07%
7	09	094	虚血性心疾患	281	201	80	3	1	2	3.60%	5.21%	2.03%	1.07%	0.50%	2.50%
8	10	102	インフルエンザ及び肺炎	259	151	108	11	9	2	3.32%	3.91%	2.74%	4.25%	5.96%	1.85%
9	11	119	胆のう<囊>、胆管及び膵の障害	222	134	88	3	2	1	2.85%	3.47%	2.23%	1.35%	1.49%	1.14%
10	02	024	呼吸器及び胸腔内臓器の悪性新生物	207	152	55	83	56	27	2.65%	3.94%	1.40%	40.10%	36.84%	49.09%
11	02	038	良性新生物	206	9	197	2	0	2	2.64%	0.23%	5.00%	0.97%	0.00%	1.02%
12	15	158	胎児及び羊膜腔に関連する母体ケア並びに予想される分娩の諸問題	205	0	205	0	0	0	2.63%	0.00%	5.20%	0.00%	#DIV/0!	0.00%
13	09	096	その他の型の心疾患	189	104	85	17	8	9	2.42%	2.69%	2.16%	8.99%	7.69%	10.59%
14	02	039	性状不詳又は不明の新生物	159	91	68	18	12	6	2.04%	2.36%	1.73%	11.32%	13.19%	8.82%
15	01	001	腸管感染症	155	70	85	1	1	0	1.99%	1.81%	2.16%	0.65%	1.43%	0.00%
16	04	047	糖尿病	143	99	44	2	1	1	1.83%	2.56%	1.12%	1.40%	1.01%	2.27%
17	10	106	外的因子による肺疾患	130	59	71	21	13	8	1.67%	1.53%	1.80%	16.15%	22.03%	11.27%
18	14	153	女性生殖器の非炎症性障害	116	0	116	0	0	0	1.49%	0.00%	2.94%	0.00%	#DIV/0!	0.00%
19	11	114	ヘルニア	111	91	20	0	0	0	1.42%	2.36%	0.51%	0.00%	0.00%	0.00%
20	10	105	慢性下気道疾患	108	62	46	6	4	2	1.38%	1.61%	1.17%	5.56%	6.45%	4.35%
その他				2,996	1,497	1,499	133	70	63	38.40%	38.77%	38.04%	4.44%	4.68%	4.20%
総数				7,802	3,861	3,941	541	321	220	100.00%	100.00%	100.00%	6.93%	8.31%	5.58%

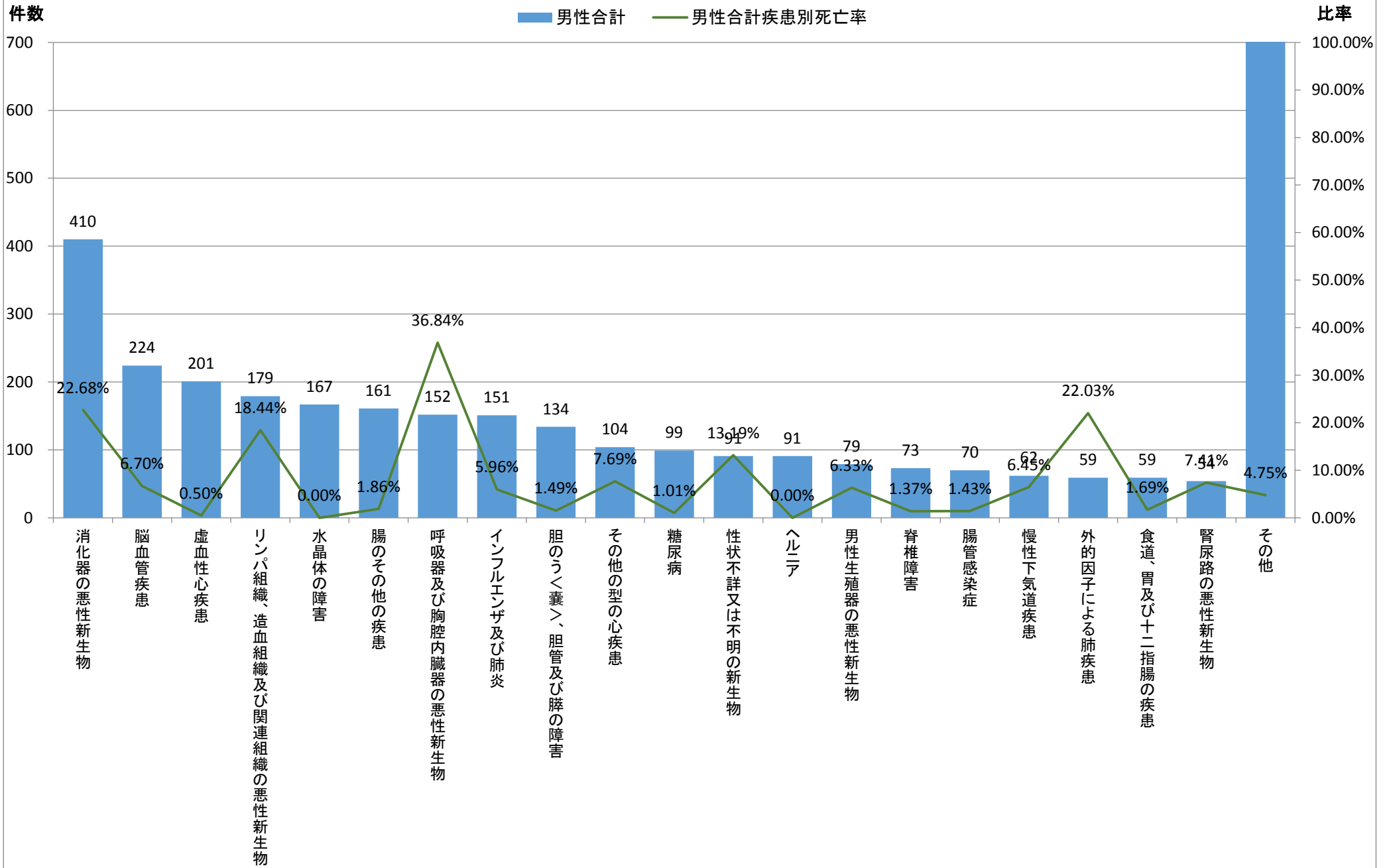
## 平成26年度診療科別疾病中分類統計【合計】



※中分類上位20疾患(1疾患のみの場合その他に包含)

	大分類コード	中分類コード	病名中分類名	合計	男性合計	女性合計	合計死亡数	男性合計死亡数	女性合計死亡数	合計比率	男性合計比率	女性合計比率	合計疾患別死亡率	男性合計疾患別死亡率	女性合計疾患別死亡率
1	02	023	消化器の悪性新生物	601	410	191	156	93	63	7.70%	10.62%	4.85%	25.96%	22.68%	32.98%
2	09	097	脳血管疾患	374	224	150	28	15	13	4.79%	5.80%	3.81%	7.49%	6.70%	8.67%
3	09	094	虚血性心疾患	281	201	80	3	1	2	3.60%	5.21%	2.03%	1.07%	0.50%	2.50%
4	02	035	リンパ組織、造血組織及び関連組織の悪性新生物	336	179	157	51	33	18	4.31%	4.64%	3.98%	15.18%	18.44%	11.46%
5	07	079	水晶体の障害	312	167	145	0	0	0	4.00%	4.33%	3.68%	0.00%	0.00%	0.00%
6	11	116	腸のその他の疾患	306	161	145	6	3	3	3.92%	4.17%	3.68%	1.96%	1.86%	2.07%
7	02	024	呼吸器及び胸腔内臓器の悪性新生物	207	152	55	83	56	27	2.65%	3.94%	1.40%	40.10%	36.84%	49.09%
8	10	102	インフルエンザ及び肺炎	259	151	108	11	9	2	3.32%	3.91%	2.74%	4.25%	5.96%	1.85%
9	11	119	胆のう<囊>、胆管及び膵の障害	222	134	88	3	2	1	2.85%	3.47%	2.23%	1.35%	1.49%	1.14%
10	09	096	その他の型の心疾患	189	104	85	17	8	9	2.42%	2.69%	2.16%	8.99%	7.69%	10.59%
11	04	047	糖尿病	143	99	44	2	1	1	1.83%	2.56%	1.12%	1.40%	1.01%	2.27%
12	02	039	性状不詳又は不明の新生物	159	91	68	18	12	6	2.04%	2.36%	1.73%	11.32%	13.19%	8.82%
12	11	114	ヘルニア	111	91	20	0	0	0	1.42%	2.36%	0.51%	0.00%	0.00%	0.00%
14	02	030	男性生殖器の悪性新生物	79	79	0	5	5	0	1.01%	2.05%	0.00%	6.33%	6.33%	#DIV/0!
15	13	135	脊椎障害	106	73	33	1	1	0	1.36%	1.89%	0.84%	0.94%	1.37%	0.00%
16	01	001	腸管感染症	155	70	85	1	1	0	1.99%	1.81%	2.16%	0.65%	1.43%	0.00%
17	10	105	慢性下気道疾患	108	62	46	6	4	2	1.38%	1.61%	1.17%	5.56%	6.45%	4.35%
18	10	106	外的因子による肺疾患	130	59	71	21	13	8	1.67%	1.53%	1.80%	16.15%	22.03%	11.27%
18	11	112	食道、胃及び十二指腸の疾患	80	59	21	1	1	0	1.03%	1.53%	0.53%	1.25%	1.69%	0.00%
20	02	031	腎尿路の悪性新生物	75	54	21	8	4	4	0.96%	1.40%	0.53%	10.67%	7.41%	19.05%
その他				3,569	1,241	2,328	120	59	61	45.74%	32.14%	59.07%	3.36%	4.75%	2.62%
総数				7,802	3,861	3,941	541	321	220	100.00%	100.00%	100.00%	6.93%	8.31%	5.58%

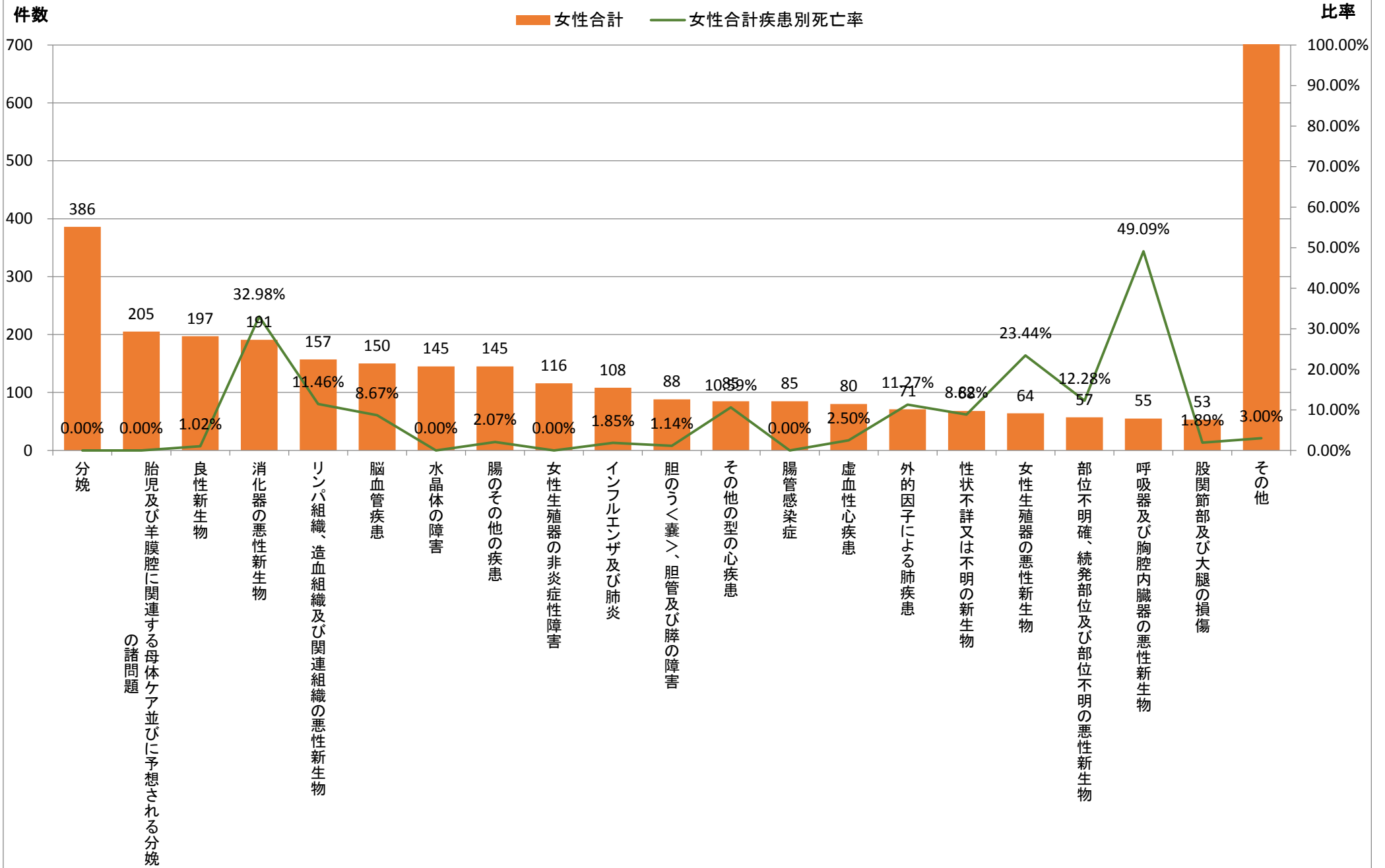
## 平成26年度診療科別疾病中分類統計【男性合計】



※中分類上位20疾患(1疾患のみの場合その他に包含)

	大分類コード	中分類コード	病名中分類名	合計	男性合計	女性合計	合計死亡数	男性合計死亡数	女性合計死亡数	合計比率	男性合計比率	女性合計比率	合計疾患別死亡率	男性合計疾患別死亡率	女性合計疾患別死亡率
1	15	160	分娩	386	0	386	0	0	0	4.95%	0.00%	9.79%	0.00%	#DIV/0!	0.00%
2	15	158	胎児及び羊膜腔に関連する母体ケア並びに予想される分娩の諸問題	205	0	205	0	0	0	2.63%	0.00%	5.20%	0.00%	#DIV/0!	0.00%
3	02	038	良性新生物	206	9	197	2	0	2	2.64%	0.23%	5.00%	0.97%	0.00%	1.02%
4	02	023	消化器の悪性新生物	601	410	191	156	93	63	7.70%	10.62%	4.85%	25.96%	22.68%	32.98%
5	02	035	リンパ組織、造血組織及び関連組織の悪性新生物	336	179	157	51	33	18	4.31%	4.64%	3.98%	15.18%	18.44%	11.46%
6	09	097	脳血管疾患	374	224	150	28	15	13	4.79%	5.80%	3.81%	7.49%	6.70%	8.67%
7	07	079	水晶体の障害	312	167	145	0	0	0	4.00%	4.33%	3.68%	0.00%	0.00%	0.00%
7	11	116	腸のその他の疾患	306	161	145	6	3	3	3.92%	4.17%	3.68%	1.96%	1.86%	2.07%
9	14	153	女性生殖器の非炎症性障害	116	0	116	0	0	0	1.49%	0.00%	2.94%	0.00%	#DIV/0!	0.00%
10	10	102	インフルエンザ及び肺炎	259	151	108	11	9	2	3.32%	3.91%	2.74%	4.25%	5.96%	1.85%
11	11	119	胆のう<囊>、胆管及び膵の障害	222	134	88	3	2	1	2.85%	3.47%	2.23%	1.35%	1.49%	1.14%
12	09	096	その他の型の心疾患	189	104	85	17	8	9	2.42%	2.69%	2.16%	8.99%	7.69%	10.59%
12	01	001	腸管感染症	155	70	85	1	1	0	1.99%	1.81%	2.16%	0.65%	1.43%	0.00%
14	09	094	虚血性心疾患	281	201	80	3	1	2	3.60%	5.21%	2.03%	1.07%	0.50%	2.50%
15	10	106	外的因子による肺疾患	130	59	71	21	13	8	1.67%	1.53%	1.80%	16.15%	22.03%	11.27%
16	02	039	性状不詳又は不明の新生物	159	91	68	18	12	6	2.04%	2.36%	1.73%	11.32%	13.19%	8.82%
17	02	029	女性生殖器の悪性新生物	64	0	64	15	0	15	0.82%	0.00%	1.62%	23.44%	#DIV/0!	23.44%
18	02	034	部位不明確、続発部位及び部位不明の悪性新生物	107	50	57	18	11	7	1.37%	1.30%	1.45%	16.82%	22.00%	12.28%
19	02	024	呼吸器及び胸腔内臓器の悪性新生物	207	152	55	83	56	27	2.65%	3.94%	1.40%	40.10%	36.84%	49.09%
20	19	204	股関節部及び大腿の損傷	69	16	53	1	0	1	0.88%	0.41%	1.34%	1.45%	0.00%	1.89%
その他				3,118	1,683	1,435	107	64	43	39.96%	43.59%	36.41%	3.43%	3.80%	3.00%
総数				7,802	3,861	3,941	541	321	220	100.00%	100.00%	100.00%	6.93%	8.31%	5.58%

## 平成26年度診療科別疾病中分類統計【女性合計】



※中分類上位20疾患(1疾患のみの場合その他に包含)