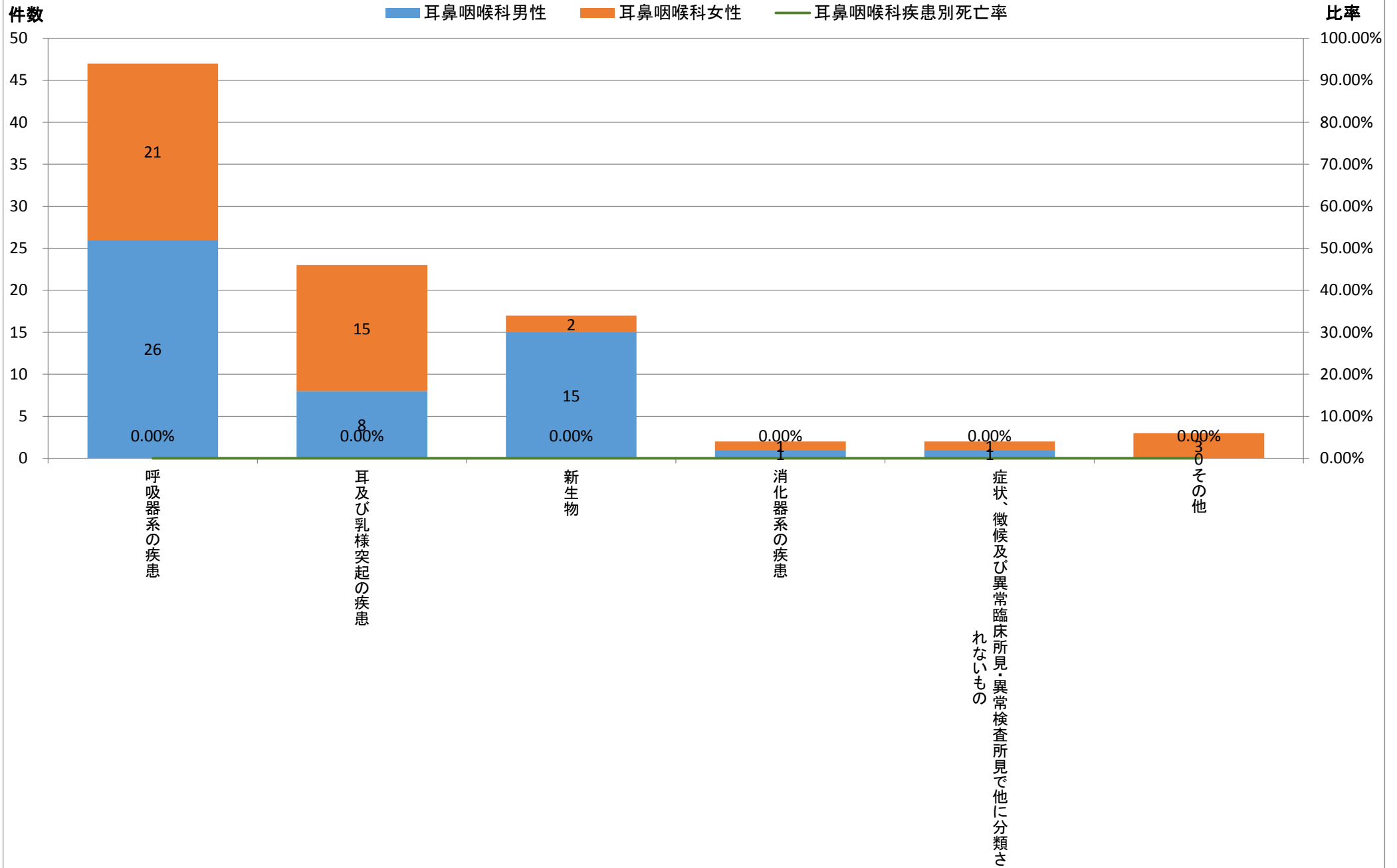


	大分類コード	病名大分類名	耳鼻咽喉科	耳鼻咽喉科男性	耳鼻咽喉科女性	耳鼻咽喉科死亡数	耳鼻咽喉科男性死亡数	耳鼻咽喉科女性死亡数	耳鼻咽喉科比率	耳鼻咽喉科男性比率	耳鼻咽喉科女性比率	耳鼻咽喉科疾患別死亡率	耳鼻咽喉科男性疾患別死亡率	耳鼻咽喉科女性疾患別死亡率
1	10	呼吸器系の疾患	47	26	21	0	0	0	50.00%	50.98%	48.84%	0.00%	0.00%	0.00%
2	08	耳及び乳様突起の疾患	23	8	15	0	0	0	24.47%	15.69%	34.88%	0.00%	0.00%	0.00%
3	02	新生物	17	15	2	0	0	0	18.09%	29.41%	4.65%	0.00%	0.00%	0.00%
4	11	消化器系の疾患	2	1	1	0	0	0	2.13%	1.96%	2.33%	0.00%	0.00%	0.00%
4	18	症状、徴候及び異常臨床所見・異常検査所見で他に分類されないもの	2	1	1	0	0	0	2.13%	1.96%	2.33%	0.00%	0.00%	0.00%
その他			3	0	3	0	0	0	3.19%	0.00%	6.98%	0.00%	#DIV/0!	0.00%
総数			94	51	43	0	0	0	100.00%	100.00%	100.00%	0.00%	0.00%	0.00%

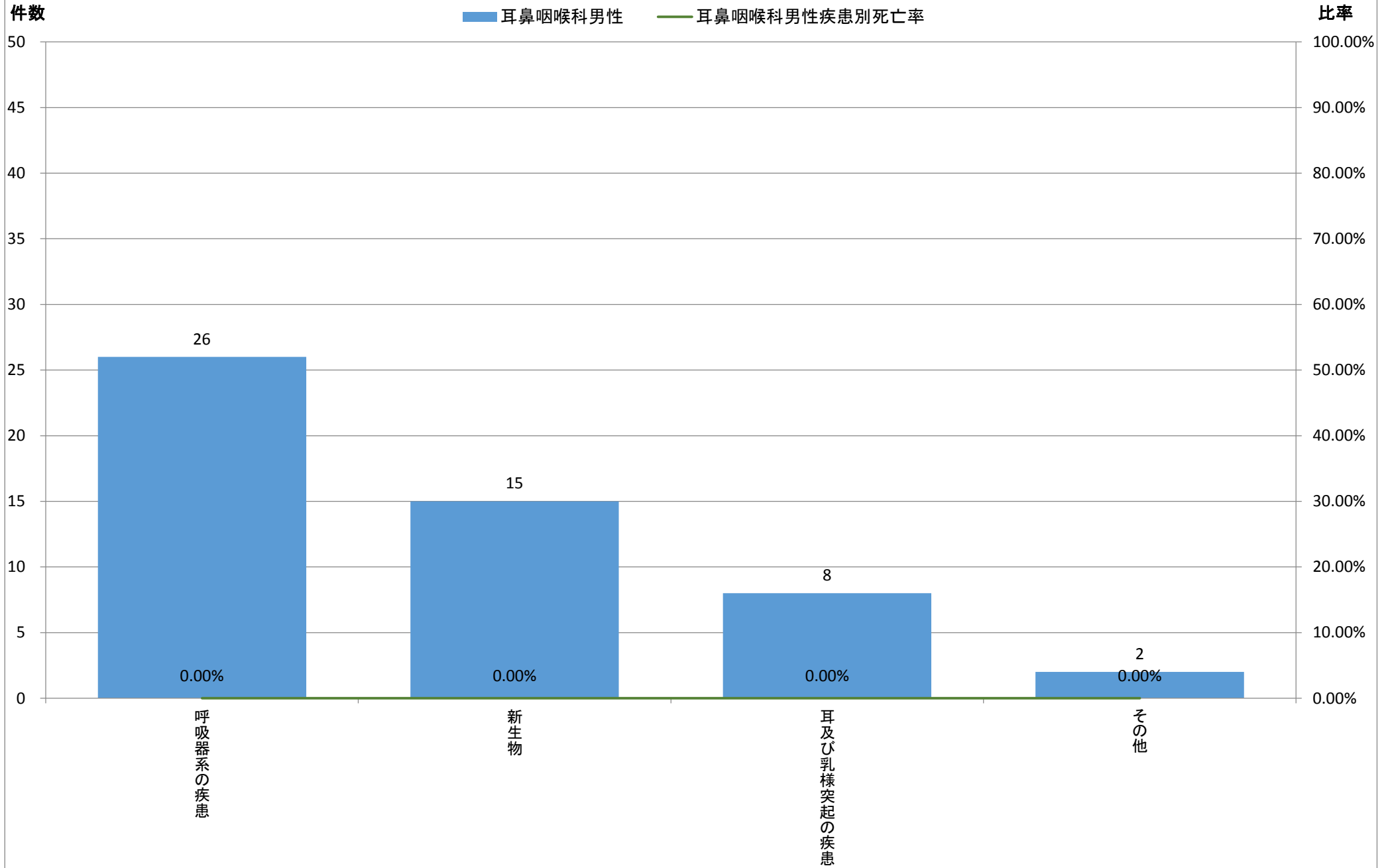
## 平成26年度診療科別疾病大分類統計【耳鼻咽喉科】



※大分類上位10疾患(1疾患のみの場合その他に包含)

	大分類コード	病名大分類名	耳鼻咽喉科	耳鼻咽喉科男性	耳鼻咽喉科女性	耳鼻咽喉科死亡数	耳鼻咽喉科男性死亡数	耳鼻咽喉科女性死亡数	耳鼻咽喉科比率	耳鼻咽喉科男性比率	耳鼻咽喉科女性比率	耳鼻咽喉科疾患別死亡率	耳鼻咽喉科男性疾患別死亡率	耳鼻咽喉科女性疾患別死亡率
1	10	呼吸器系の疾患	47	26	21	0	0	0	50.00%	50.98%	48.84%	0.00%	0.00%	0.00%
2	02	新生物	17	15	2	0	0	0	18.09%	29.41%	4.65%	0.00%	0.00%	0.00%
3	08	耳及び乳様突起の疾患	23	8	15	0	0	0	24.47%	15.69%	34.88%	0.00%	0.00%	0.00%
その他			7	2	5	0	0	0	7.45%	3.92%	11.63%	0.00%	0.00%	0.00%
総数			94	51	43	0	0	0	100.00%	100.00%	100.00%	0.00%	0.00%	0.00%

## 平成26年度診療科別疾病大分類統計【耳鼻咽喉科男性】

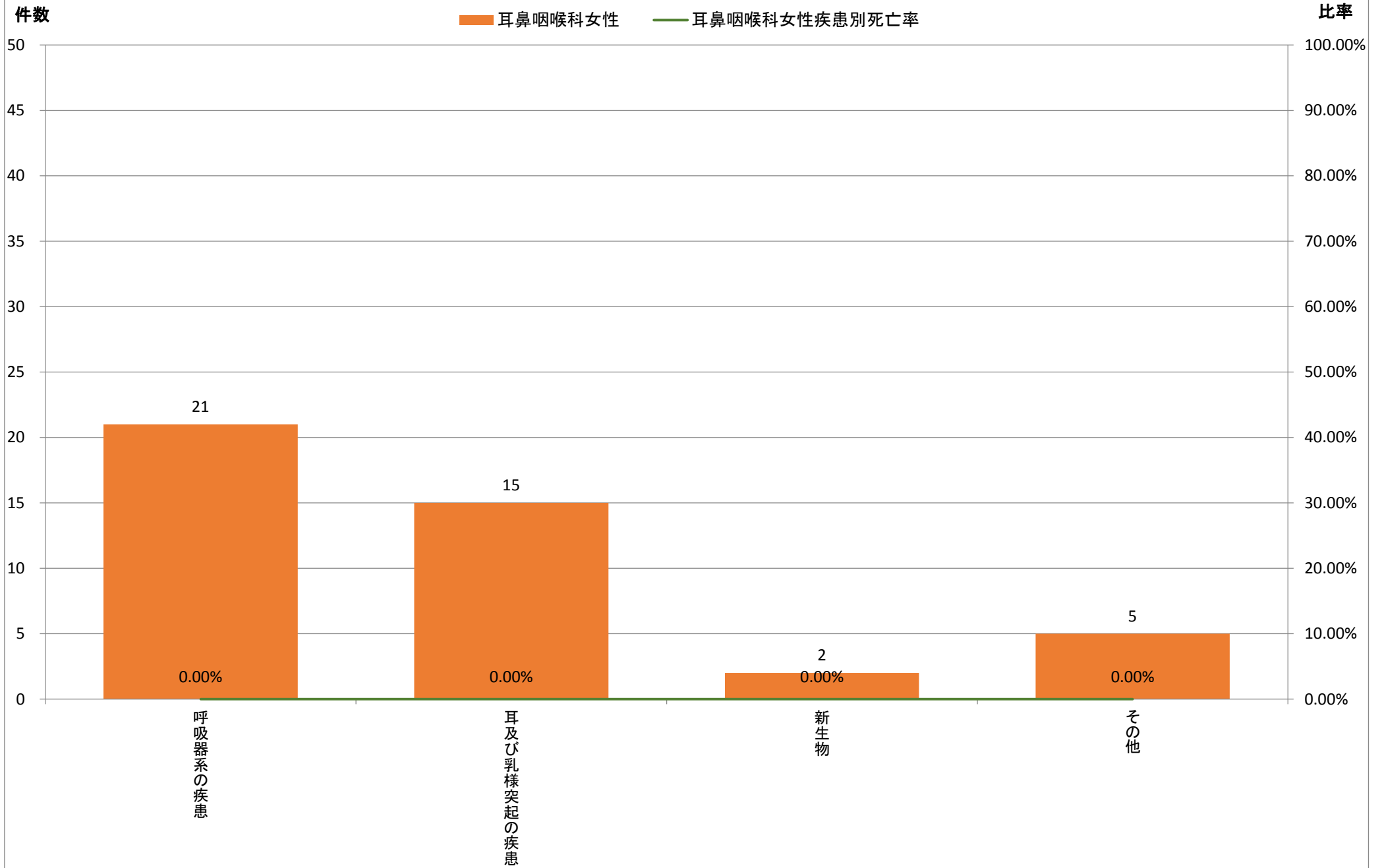


※大分類上位10疾患(1疾患のみの場合その他に包含)

永寿総合病院診療情報管理室<抽出期間:平成26年4月1日~平成27年3月31日退院分>

	大分類コード	病名大分類名	耳鼻咽喉科	耳鼻咽喉科男性	耳鼻咽喉科女性	耳鼻咽喉科死亡数	耳鼻咽喉科男性死亡数	耳鼻咽喉科女性死亡数	耳鼻咽喉科比率	耳鼻咽喉科男性比率	耳鼻咽喉科女性比率	耳鼻咽喉科疾患別死亡率	耳鼻咽喉科男性疾患別死亡率	耳鼻咽喉科女性疾患別死亡率
1	10	呼吸器系の疾患	47	26	21	0	0	0	50.00%	50.98%	48.84%	0.00%	0.00%	0.00%
2	08	耳及び乳様突起の疾患	23	8	15	0	0	0	24.47%	15.69%	34.88%	0.00%	0.00%	0.00%
3	02	新生物	17	15	2	0	0	0	18.09%	29.41%	4.65%	0.00%	0.00%	0.00%
その他			7	2	5	0	0	0	7.45%	3.92%	11.63%	0.00%	0.00%	0.00%
総数			94	51	43	0	0	0	100.00%	100.00%	100.00%	0.00%	0.00%	0.00%

## 平成26年度診療科別疾病大分類統計【耳鼻咽喉科女性】



※大分類上位10疾患(1疾患のみの場合その他に包含)

永寿総合病院診療情報管理室<抽出期間:平成26年4月1日~平成27年3月31日退院分>