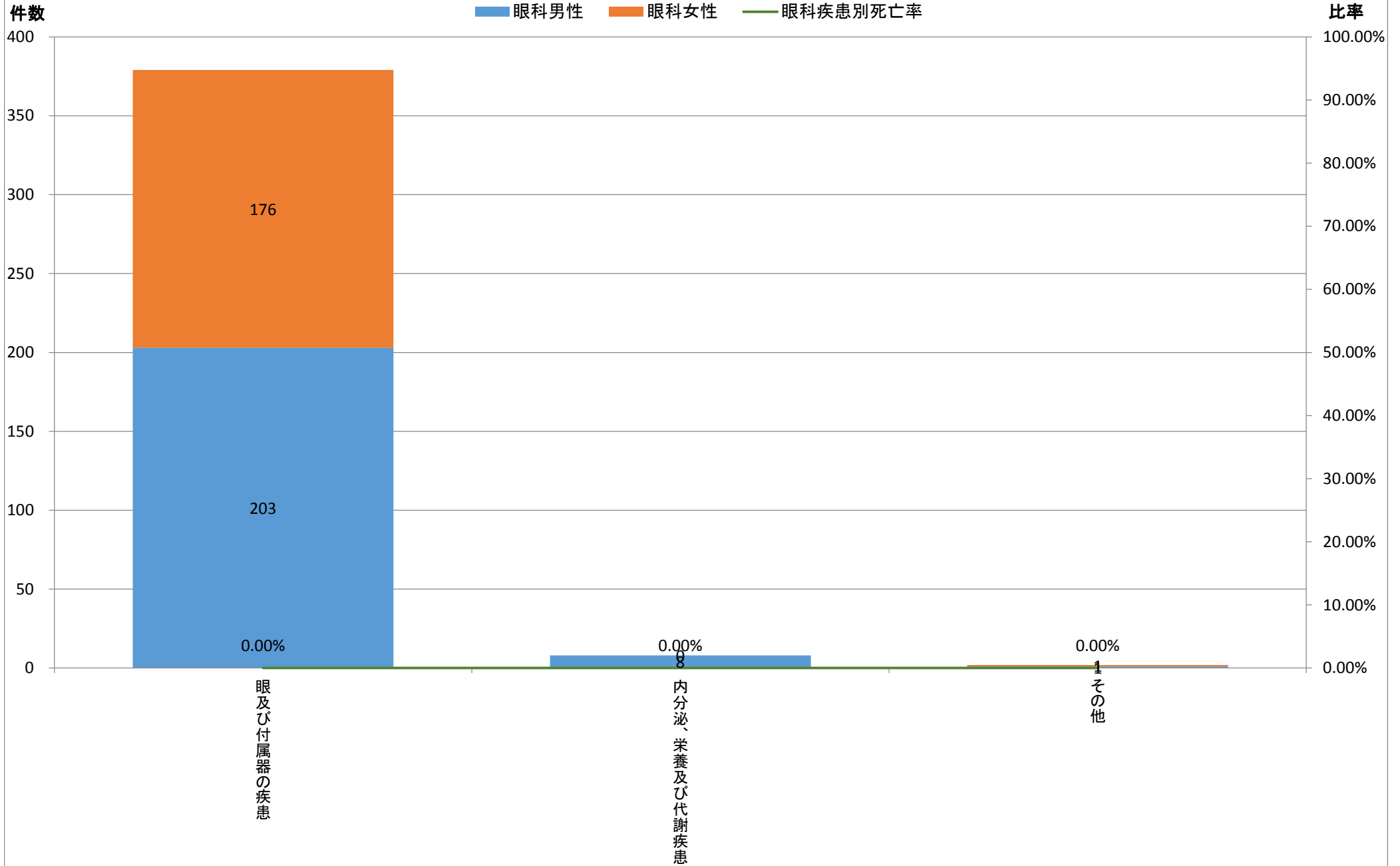


	大分類コード	病名大分類名	眼科	眼科男性	眼科女性	眼科死亡数	眼科男性死亡数	眼科女性死亡数	眼科比率	眼科男性比率	眼科女性比率	眼科疾患別死亡率	眼科男性疾患別死亡率	眼科女性疾患別死亡率
1	07	眼及び付属器の疾患	379	203	176	0	0	0	97.43%	95.75%	99.44%	0.00%	0.00%	0.00%
2	04	内分泌、栄養及び代謝疾患	8	8	0	0	0	0	2.06%	3.77%	0.00%	0.00%	0.00%	#DIV/0!
		その他	2	1	1	0	0	0	0.51%	0.47%	0.56%	0.00%	0.00%	0.00%
		総数	389	212	177	0	0	0	100.00%	100.00%	100.00%	0.00%	0.00%	0.00%

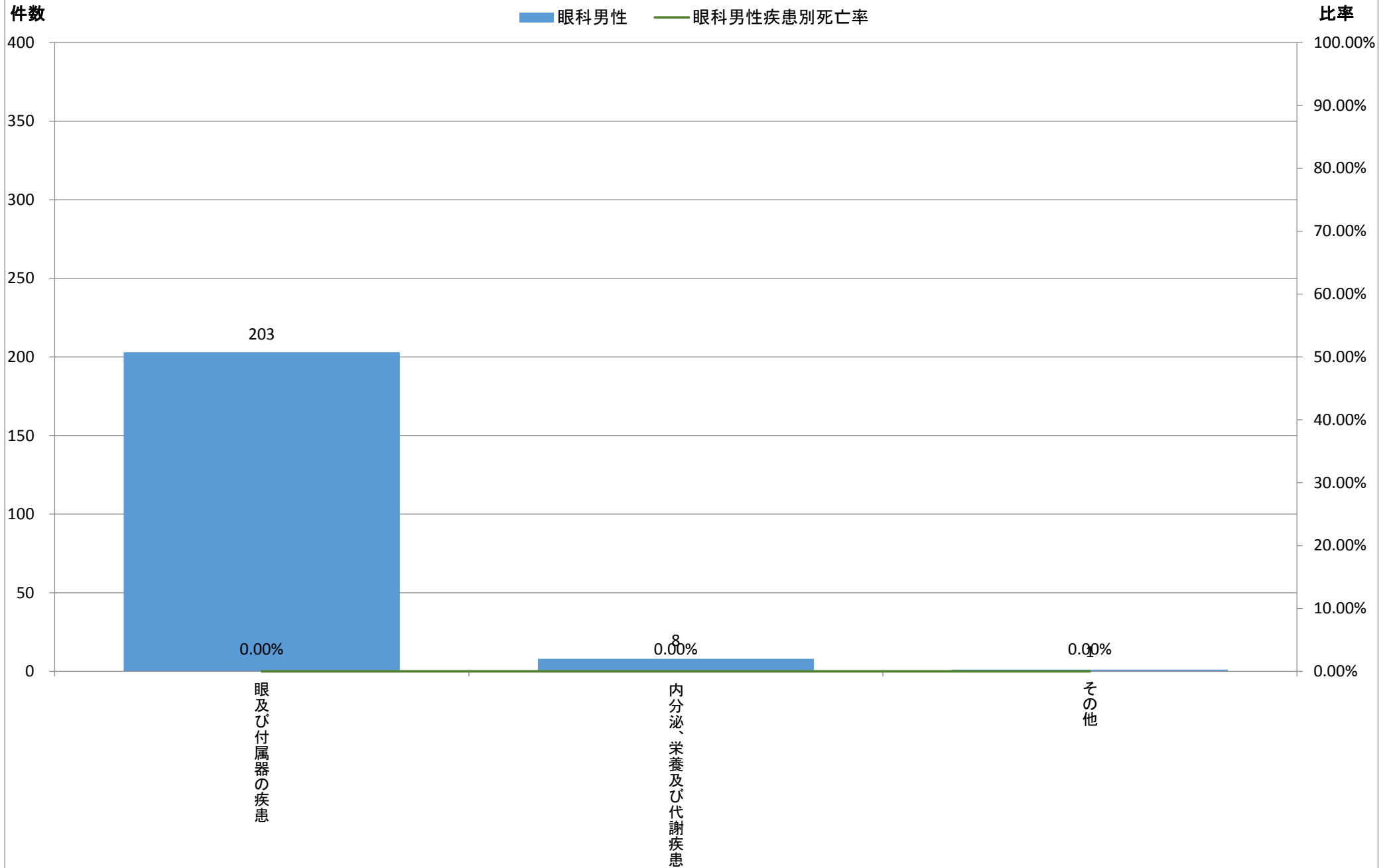
平成26年度診療科別疾病大分類統計【眼科】



※大分類上位10疾患(1疾患のみの場合その他に包含)

	大分類コード	病名大分類名	眼科	眼科男性	眼科女性	眼科死亡数	眼科男性死亡数	眼科女性死亡数	眼科比率	眼科男性比率	眼科女性比率	眼科疾患別死亡率	眼科男性疾患別死亡率	眼科女性疾患別死亡率
1	07	眼及び付属器の疾患	379	203	176	0	0	0	97.43%	95.75%	99.44%	0.00%	0.00%	0.00%
2	04	内分泌、栄養及び代謝疾患	8	8	0	0	0	0	2.06%	3.77%	0.00%	0.00%	0.00%	#DIV/0!
		その他	2	1	1	0	0	0	0.51%	0.47%	0.56%	0.00%	0.00%	0.00%
		総数	389	212	177	0	0	0	100.00%	100.00%	100.00%	0.00%	0.00%	0.00%

平成26年度診療科別疾病大分類統計【眼科男性】

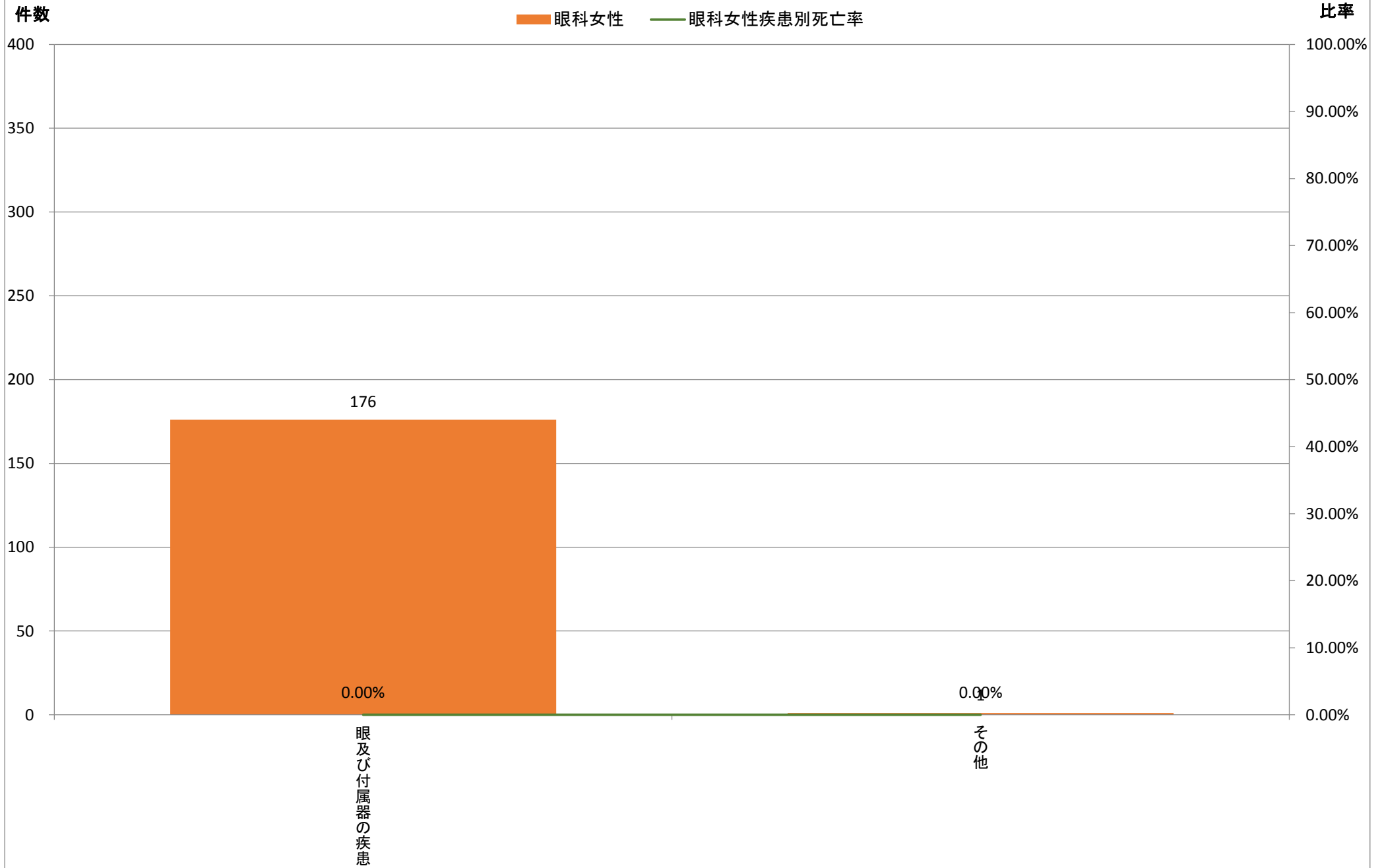


※大分類上位10疾患(1疾患のみの場合その他に包含)

永寿総合病院診療情報管理室<抽出期間:平成26年4月1日~平成27年3月31日退院分>

	大分類コード	病名大分類名	眼科	眼科男性	眼科女性	眼科死亡数	眼科男性死亡数	眼科女性死亡数	眼科比率	眼科男性比率	眼科女性比率	眼科疾患別死亡率	眼科男性疾患別死亡率	眼科女性疾患別死亡率
1	07	眼及び付属器の疾患	379	203	176	0	0	0	97.43%	95.75%	99.44%	0.00%	0.00%	0.00%
		その他	10	9	1	0	0	0	2.57%	4.25%	0.56%	0.00%	0.00%	0.00%
		総数	389	212	177	0	0	0	100.00%	100.00%	100.00%	0.00%	0.00%	0.00%

平成26年度診療科別疾病大分類統計【眼科女性】



※大分類上位10疾患(1疾患のみの場合その他に包含)

永寿総合病院診療情報管理室<抽出期間:平成26年4月1日~平成27年3月31日退院分>