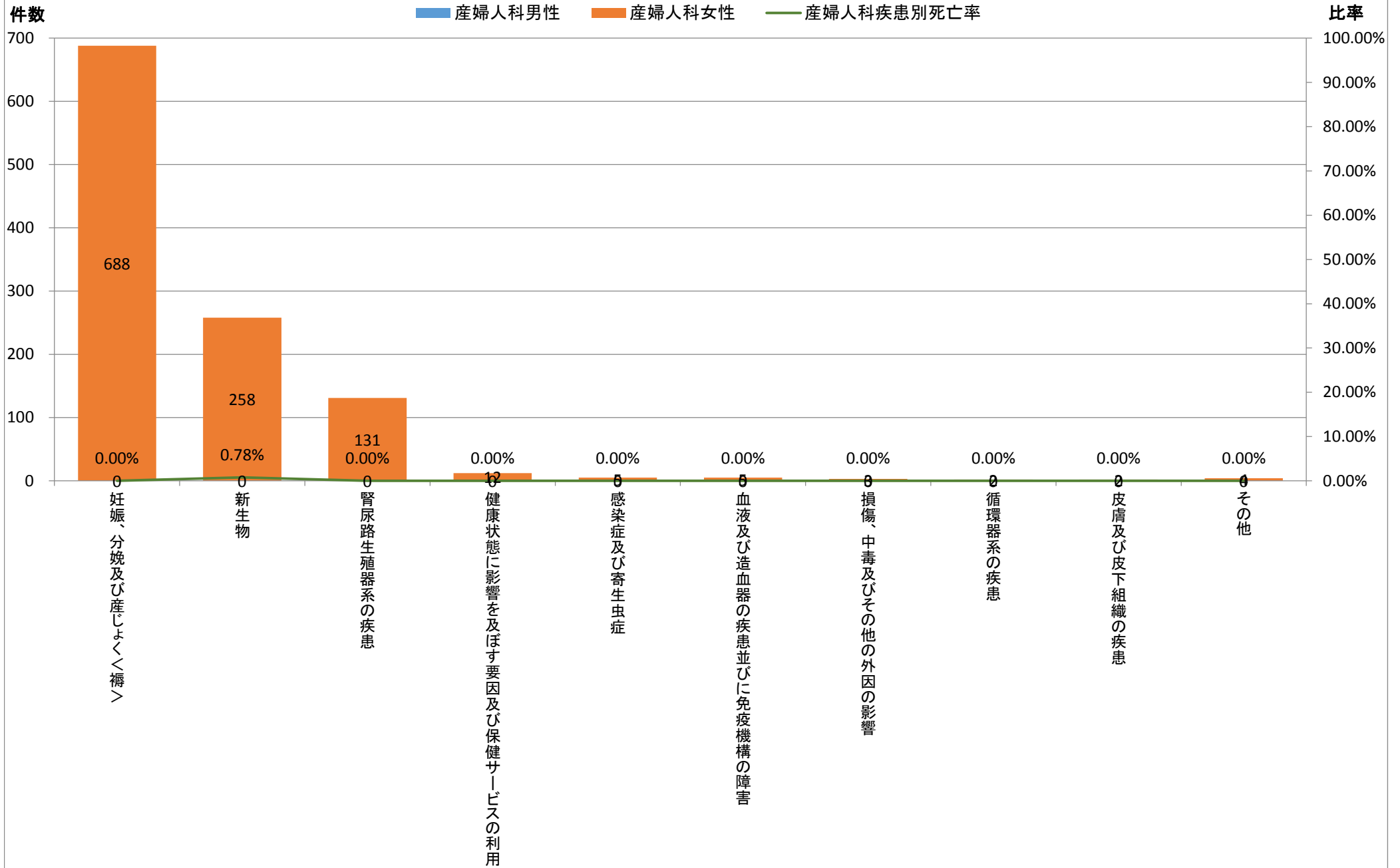


	大分類コード	病名大分類名	産婦人科	産婦人科男性	産婦人科女性	産婦人科死亡数	産婦人科男性死亡数	産婦人科女性死亡数	産婦人科比率	産婦人科男性比率	産婦人科女性比率	産婦人科疾患別死亡率	産婦人科男性疾患別死亡率	産婦人科女性疾患別死亡率
1	15	妊娠、分娩及び産じょく<褥>	688	0	688	0	0	0	61.98%	#DIV/0!	61.98%	0.00%	#DIV/0!	0.00%
2	02	新生物	258	0	258	2	0	2	23.24%	#DIV/0!	23.24%	0.78%	#DIV/0!	0.78%
3	14	腎尿路生殖器系の疾患	131	0	131	0	0	0	11.80%	#DIV/0!	11.80%	0.00%	#DIV/0!	0.00%
4	21	健康状態に影響を及ぼす要因及び保健サービスの利用	12	0	12	0	0	0	1.08%	#DIV/0!	1.08%	0.00%	#DIV/0!	0.00%
5	01	感染症及び寄生虫症	5	0	5	0	0	0	0.45%	#DIV/0!	0.45%	0.00%	#DIV/0!	0.00%
5	03	血液及び造血器の疾患並びに免疫機構の障害	5	0	5	0	0	0	0.45%	#DIV/0!	0.45%	0.00%	#DIV/0!	0.00%
7	19	損傷、中毒及びその他の外因の影響	3	0	3	0	0	0	0.27%	#DIV/0!	0.27%	0.00%	#DIV/0!	0.00%
8	09	循環器系の疾患	2	0	2	0	0	0	0.18%	#DIV/0!	0.18%	0.00%	#DIV/0!	0.00%
8	12	皮膚及び皮下組織の疾患	2	0	2	0	0	0	0.18%	#DIV/0!	0.18%	0.00%	#DIV/0!	0.00%
その他			4	0	4	0	0	0	0.36%	#DIV/0!	0.36%	0.00%	#DIV/0!	0.00%
総数			1,110	0	1,110	2	0	2	100.00%	#DIV/0!	100.00%	0.18%	#DIV/0!	0.18%

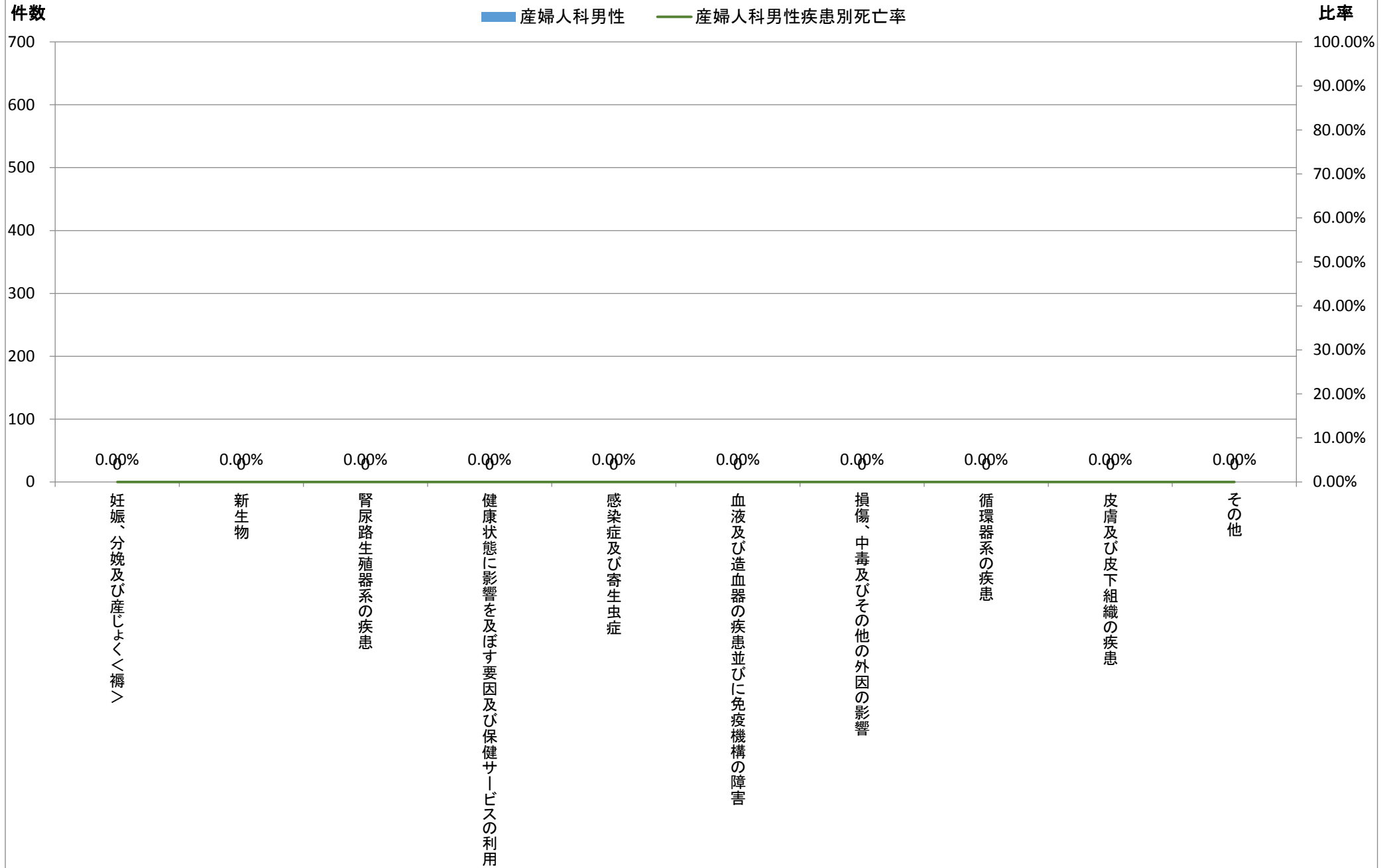
## 平成26年度診療科別疾病大分類統計【産婦人科】



※大分類上位10疾患(1疾患のみの場合その他に包含)

	大分類コード	病名大分類名	産婦人科	産婦人科男性	産婦人科女性	産婦人科死亡数	産婦人科男性死亡数	産婦人科女性死亡数	産婦人科比率	産婦人科男性比率	産婦人科女性比率	産婦人科疾患別死亡率	産婦人科男性疾患別死亡率	産婦人科女性疾患別死亡率
1	15	妊娠、分娩及び産じょく<褥>	688	0	688	0	0	0	61.98%	#DIV/0!	61.98%	0.00%	#DIV/0!	0.00%
2	02	新生物	258	0	258	2	0	2	23.24%	#DIV/0!	23.24%	0.78%	#DIV/0!	0.78%
3	14	腎尿路生殖器系の疾患	131	0	131	0	0	0	11.80%	#DIV/0!	11.80%	0.00%	#DIV/0!	0.00%
4	21	健康状態に影響を及ぼす要因及び保健サービスの利用	12	0	12	0	0	0	1.08%	#DIV/0!	1.08%	0.00%	#DIV/0!	0.00%
5	01	感染症及び寄生虫症	5	0	5	0	0	0	0.45%	#DIV/0!	0.45%	0.00%	#DIV/0!	0.00%
5	03	血液及び造血器の疾患並びに免疫機構の障害	5	0	5	0	0	0	0.45%	#DIV/0!	0.45%	0.00%	#DIV/0!	0.00%
7	19	損傷、中毒及びその他の外因の影響	3	0	3	0	0	0	0.27%	#DIV/0!	0.27%	0.00%	#DIV/0!	0.00%
8	09	循環器系の疾患	2	0	2	0	0	0	0.18%	#DIV/0!	0.18%	0.00%	#DIV/0!	0.00%
8	12	皮膚及び皮下組織の疾患	2	0	2	0	0	0	0.18%	#DIV/0!	0.18%	0.00%	#DIV/0!	0.00%
その他			4	0	4	0	0	0	0.36%	#DIV/0!	0.36%	0.00%	#DIV/0!	0.00%
総数			1,110	0	1,110	2	0	2	100.00%	#DIV/0!	100.00%	0.18%	#DIV/0!	0.18%

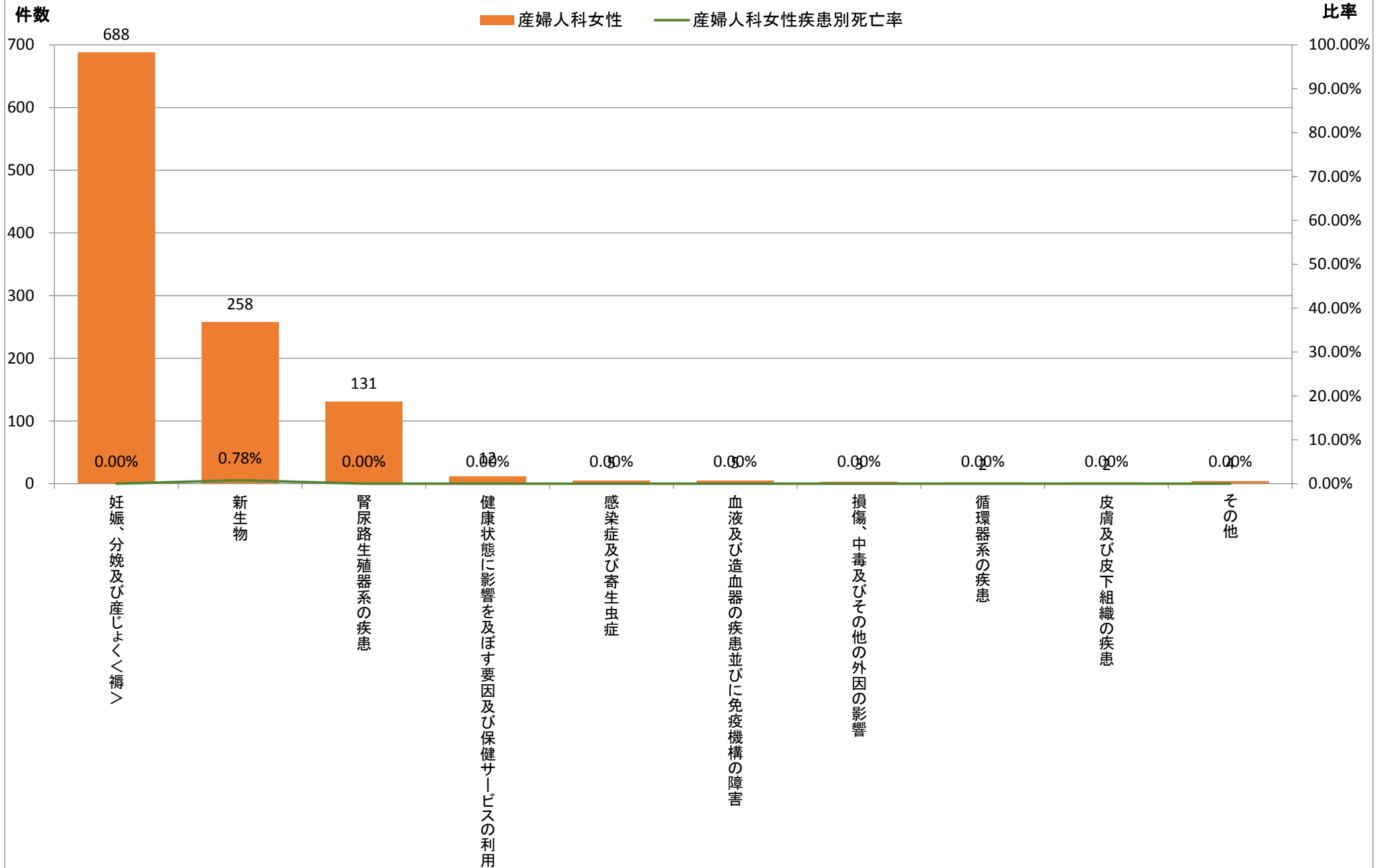
## 平成26年度診療科別疾病大分類統計【産婦人科男性】



※大分類上位10疾患(1疾患のみの場合その他に包含)

	大分類コード	病名大分類名	産婦人科	産婦人科男性	産婦人科女性	産婦人科死亡数	産婦人科男性死亡数	産婦人科女性死亡数	産婦人科比率	産婦人科男性比率	産婦人科女性比率	産婦人科疾患別死亡率	産婦人科男性疾患別死亡率	産婦人科女性疾患別死亡率
1	15	妊娠、分娩及び産じょく<褥>	688	0	688	0	0	0	61.98%	#DIV/0!	61.98%	0.00%	#DIV/0!	0.00%
2	02	新生物	258	0	258	2	0	2	23.24%	#DIV/0!	23.24%	0.78%	#DIV/0!	0.78%
3	14	腎尿路生殖器系の疾患	131	0	131	0	0	0	11.80%	#DIV/0!	11.80%	0.00%	#DIV/0!	0.00%
4	21	健康状態に影響を及ぼす要因及び保健サービスの利用	12	0	12	0	0	0	1.08%	#DIV/0!	1.08%	0.00%	#DIV/0!	0.00%
5	01	感染症及び寄生虫症	5	0	5	0	0	0	0.45%	#DIV/0!	0.45%	0.00%	#DIV/0!	0.00%
5	03	血液及び造血器の疾患並びに免疫機構の障害	5	0	5	0	0	0	0.45%	#DIV/0!	0.45%	0.00%	#DIV/0!	0.00%
7	19	損傷、中毒及びその他の外因の影響	3	0	3	0	0	0	0.27%	#DIV/0!	0.27%	0.00%	#DIV/0!	0.00%
8	09	循環器系の疾患	2	0	2	0	0	0	0.18%	#DIV/0!	0.18%	0.00%	#DIV/0!	0.00%
8	12	皮膚及び皮下組織の疾患	2	0	2	0	0	0	0.18%	#DIV/0!	0.18%	0.00%	#DIV/0!	0.00%
その他			4	0	4	0	0	0	0.36%	#DIV/0!	0.36%	0.00%	#DIV/0!	0.00%
総数			1,110	0	1,110	2	0	2	100.00%	#DIV/0!	100.00%	0.18%	#DIV/0!	0.18%

## 平成26年度診療科別疾病大分類統計【産婦人科女性】



※大分類上位10疾患(1疾患のみの場合その他に包含)