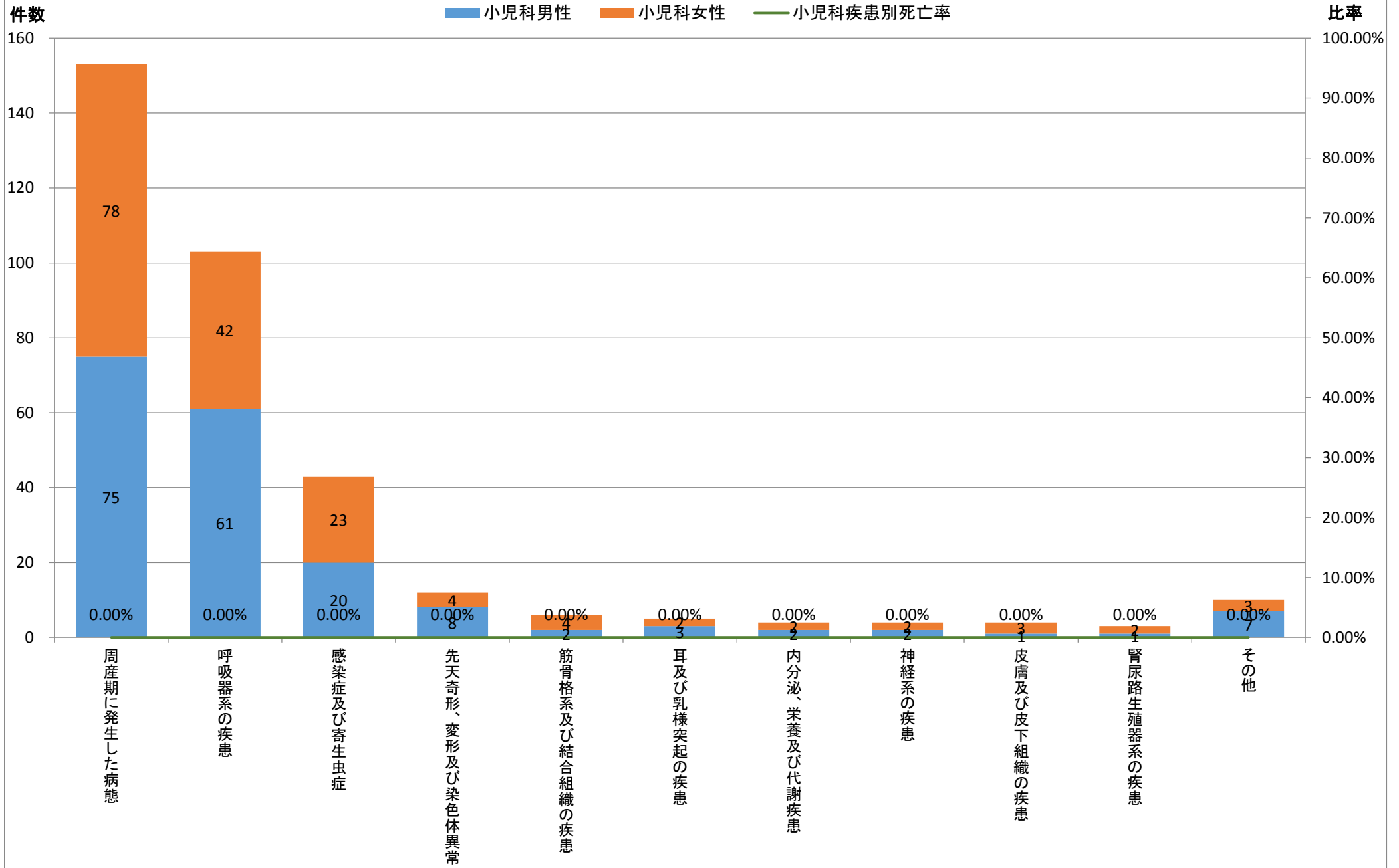


	大分類コード	病名大分類名	小児科	小児科男性	小児科女性	小児科死亡数	小児科男性死亡数	小児科女性死亡数	小児科比率	小児科男性比率	小児科女性比率	小児科疾患別死亡率	小児科男性疾患別死亡率	小児科女性疾患別死亡率
1	16	周産期に発生した病態	153	75	78	0	0	0	44.09%	41.21%	47.27%	0.00%	0.00%	0.00%
2	10	呼吸器系の疾患	103	61	42	0	0	0	29.68%	33.52%	25.45%	0.00%	0.00%	0.00%
3	01	感染症及び寄生虫症	43	20	23	0	0	0	12.39%	10.99%	13.94%	0.00%	0.00%	0.00%
4	17	先天奇形、変形及び染色体異常	12	8	4	0	0	0	3.46%	4.40%	2.42%	0.00%	0.00%	0.00%
5	13	筋骨格系及び結合組織の疾患	6	2	4	0	0	0	1.73%	1.10%	2.42%	0.00%	0.00%	0.00%
6	08	耳及び乳様突起の疾患	5	3	2	0	0	0	1.44%	1.65%	1.21%	0.00%	0.00%	0.00%
7	04	内分泌、栄養及び代謝疾患	4	2	2	0	0	0	1.15%	1.10%	1.21%	0.00%	0.00%	0.00%
7	06	神経系の疾患	4	2	2	0	0	0	1.15%	1.10%	1.21%	0.00%	0.00%	0.00%
7	12	皮膚及び皮下組織の疾患	4	1	3	0	0	0	1.15%	0.55%	1.82%	0.00%	0.00%	0.00%
10	14	腎尿路生殖器系の疾患	3	1	2	0	0	0	0.86%	0.55%	1.21%	0.00%	0.00%	0.00%
		その他	10	7	3	0	0	0	2.88%	3.85%	1.82%	0.00%	0.00%	0.00%
		総数	347	182	165	0	0	0	100.00%	100.00%	100.00%	0.00%	0.00%	0.00%

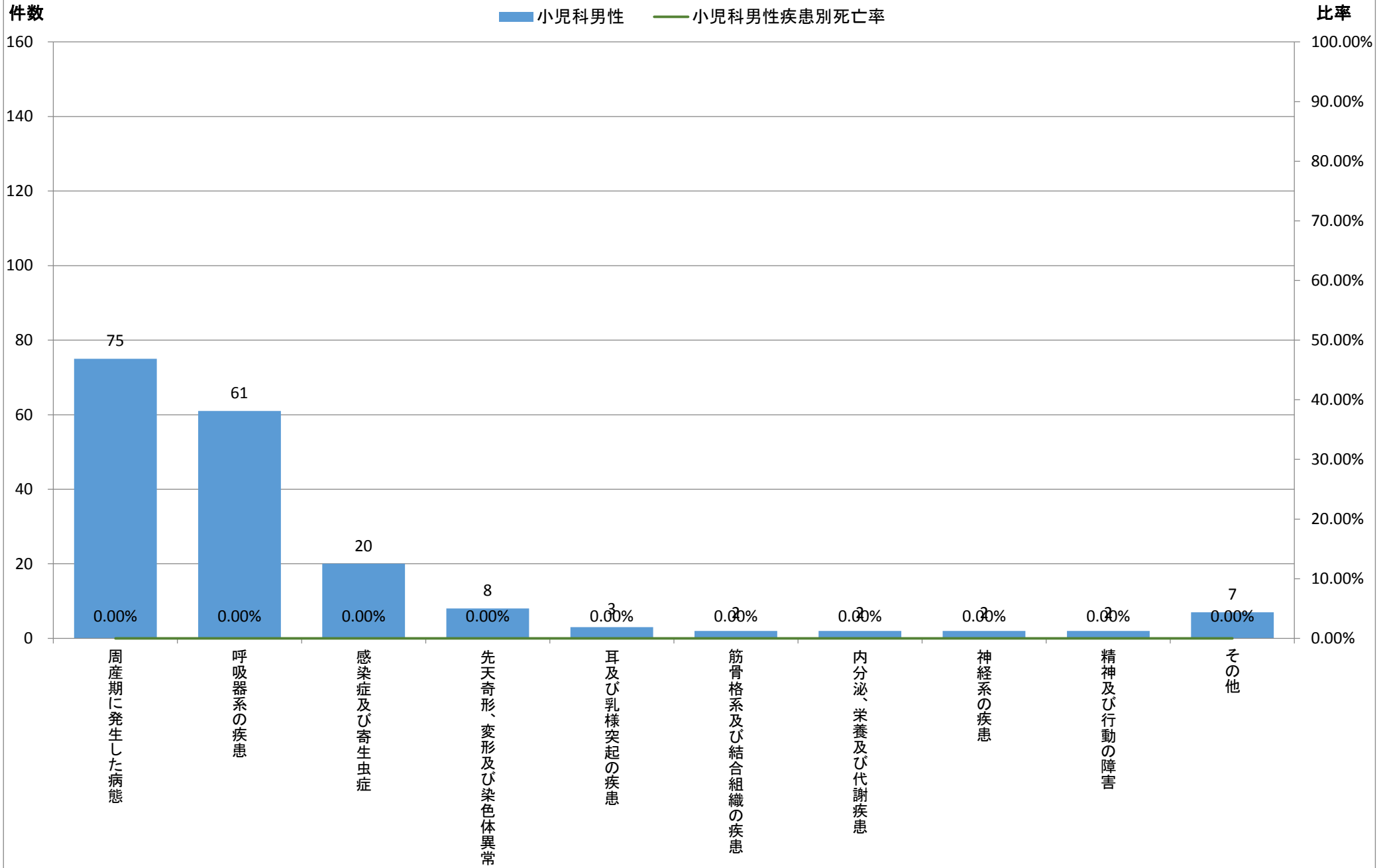
平成26年度診療科別疾病大分類統計【小児科】



※大分類上位10疾患(1疾患のみの場合その他に包含)

	大分類コード	病名大分類名	小児科	小児科男性	小児科女性	小児科死亡数	小児科男性死亡数	小児科女性死亡数	小児科比率	小児科男性比率	小児科女性比率	小児科疾患別死亡率	小児科男性疾患別死亡率	小児科女性疾患別死亡率
1	16	周産期に発生した病態	153	75	78	0	0	0	44.09%	41.21%	47.27%	0.00%	0.00%	0.00%
2	10	呼吸器系の疾患	103	61	42	0	0	0	29.68%	33.52%	25.45%	0.00%	0.00%	0.00%
3	01	感染症及び寄生虫症	43	20	23	0	0	0	12.39%	10.99%	13.94%	0.00%	0.00%	0.00%
4	17	先天奇形、変形及び染色体異常	12	8	4	0	0	0	3.46%	4.40%	2.42%	0.00%	0.00%	0.00%
5	08	耳及び乳様突起の疾患	5	3	2	0	0	0	1.44%	1.65%	1.21%	0.00%	0.00%	0.00%
6	13	筋骨格系及び結合組織の疾患	6	2	4	0	0	0	1.73%	1.10%	2.42%	0.00%	0.00%	0.00%
6	04	内分泌、栄養及び代謝疾患	4	2	2	0	0	0	1.15%	1.10%	1.21%	0.00%	0.00%	0.00%
6	06	神経系の疾患	4	2	2	0	0	0	1.15%	1.10%	1.21%	0.00%	0.00%	0.00%
6	05	精神及び行動の障害	2	2	0	0	0	0	0.58%	1.10%	0.00%	0.00%	0.00%	#DIV/0!
その他			15	7	8	0	0	0	4.32%	3.85%	4.85%	0.00%	0.00%	0.00%
総数			347	182	165	0	0	0	100.00%	100.00%	100.00%	0.00%	0.00%	0.00%

平成26年度診療科別疾病大分類統計【小児科男性】

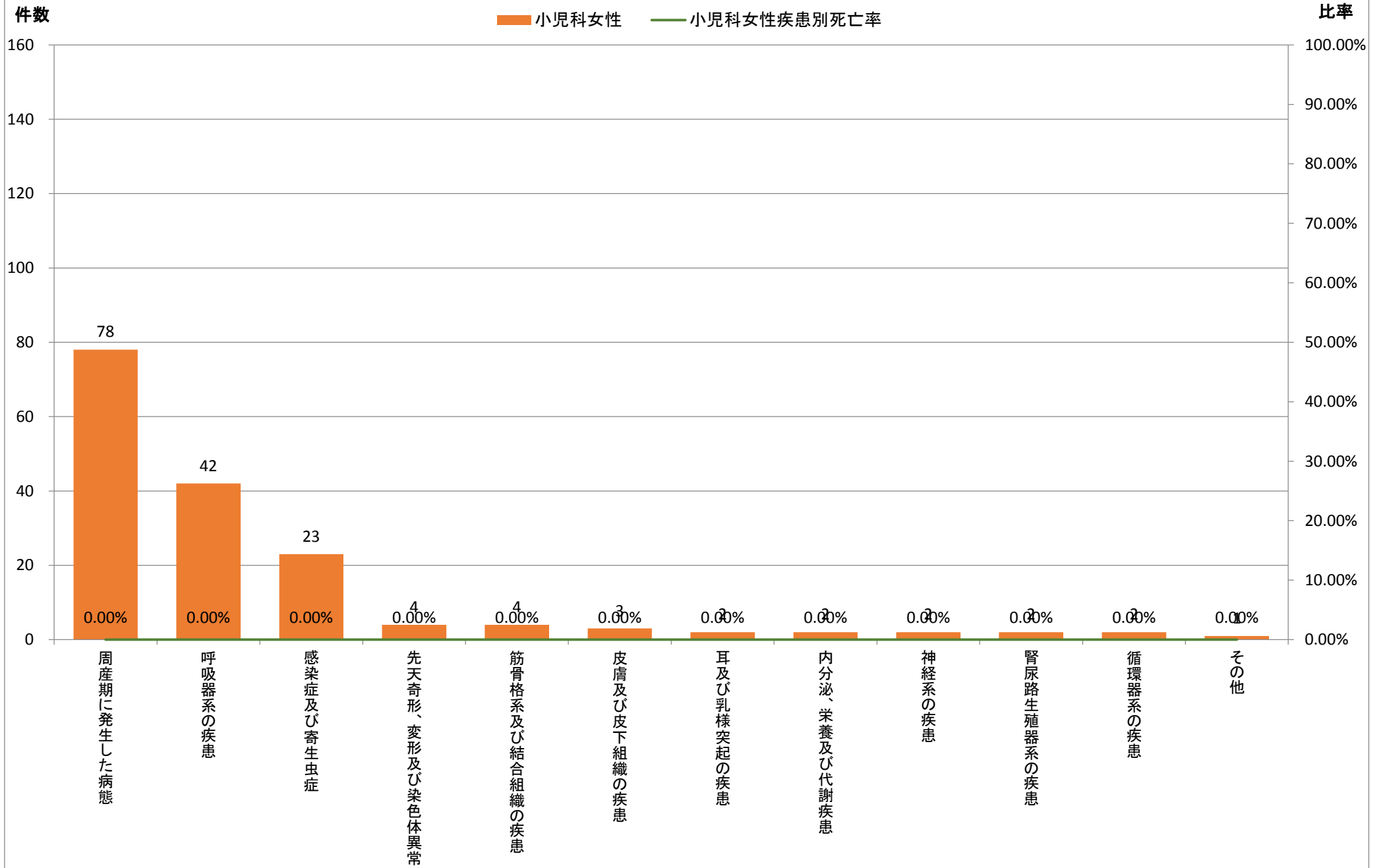


※大分類上位10疾患(1疾患のみの場合その他に包含)

永寿総合病院診療情報管理室<抽出期間:平成26年4月1日~平成27年3月31日退院分>

	大分類コード	病名大分類名	小児科	小児科男性	小児科女性	小児科死亡数	小児科男性死亡数	小児科女性死亡数	小児科比率	小児科男性比率	小児科女性比率	小児科疾患別死亡率	小児科男性疾患別死亡率	小児科女性疾患別死亡率
1	16	周産期に発生した病態	153	75	78	0	0	0	44.09%	41.21%	47.27%	0.00%	0.00%	0.00%
2	10	呼吸器系の疾患	103	61	42	0	0	0	29.68%	33.52%	25.45%	0.00%	0.00%	0.00%
3	01	感染症及び寄生虫症	43	20	23	0	0	0	12.39%	10.99%	13.94%	0.00%	0.00%	0.00%
4	17	先天奇形、変形及び染色体異常	12	8	4	0	0	0	3.46%	4.40%	2.42%	0.00%	0.00%	0.00%
4	13	筋骨格系及び結合組織の疾患	6	2	4	0	0	0	1.73%	1.10%	2.42%	0.00%	0.00%	0.00%
6	12	皮膚及び皮下組織の疾患	4	1	3	0	0	0	1.15%	0.55%	1.82%	0.00%	0.00%	0.00%
7	08	耳及び乳様突起の疾患	5	3	2	0	0	0	1.44%	1.65%	1.21%	0.00%	0.00%	0.00%
7	04	内分泌、栄養及び代謝疾患	4	2	2	0	0	0	1.15%	1.10%	1.21%	0.00%	0.00%	0.00%
7	06	神経系の疾患	4	2	2	0	0	0	1.15%	1.10%	1.21%	0.00%	0.00%	0.00%
7	14	腎尿路生殖器系の疾患	3	1	2	0	0	0	0.86%	0.55%	1.21%	0.00%	0.00%	0.00%
7	09	循環器系の疾患	2	0	2	0	0	0	0.58%	0.00%	1.21%	0.00%	#DIV/0!	0.00%
その他			8	7	1	0	0	0	2.31%	3.85%	0.61%	0.00%	0.00%	0.00%
総数			347	182	165	0	0	0	100.00%	100.00%	100.00%	0.00%	0.00%	0.00%

平成26年度診療科別疾病大分類統計【小児科女性】



※大分類上位10疾患(1疾患のみの場合その他に包含)