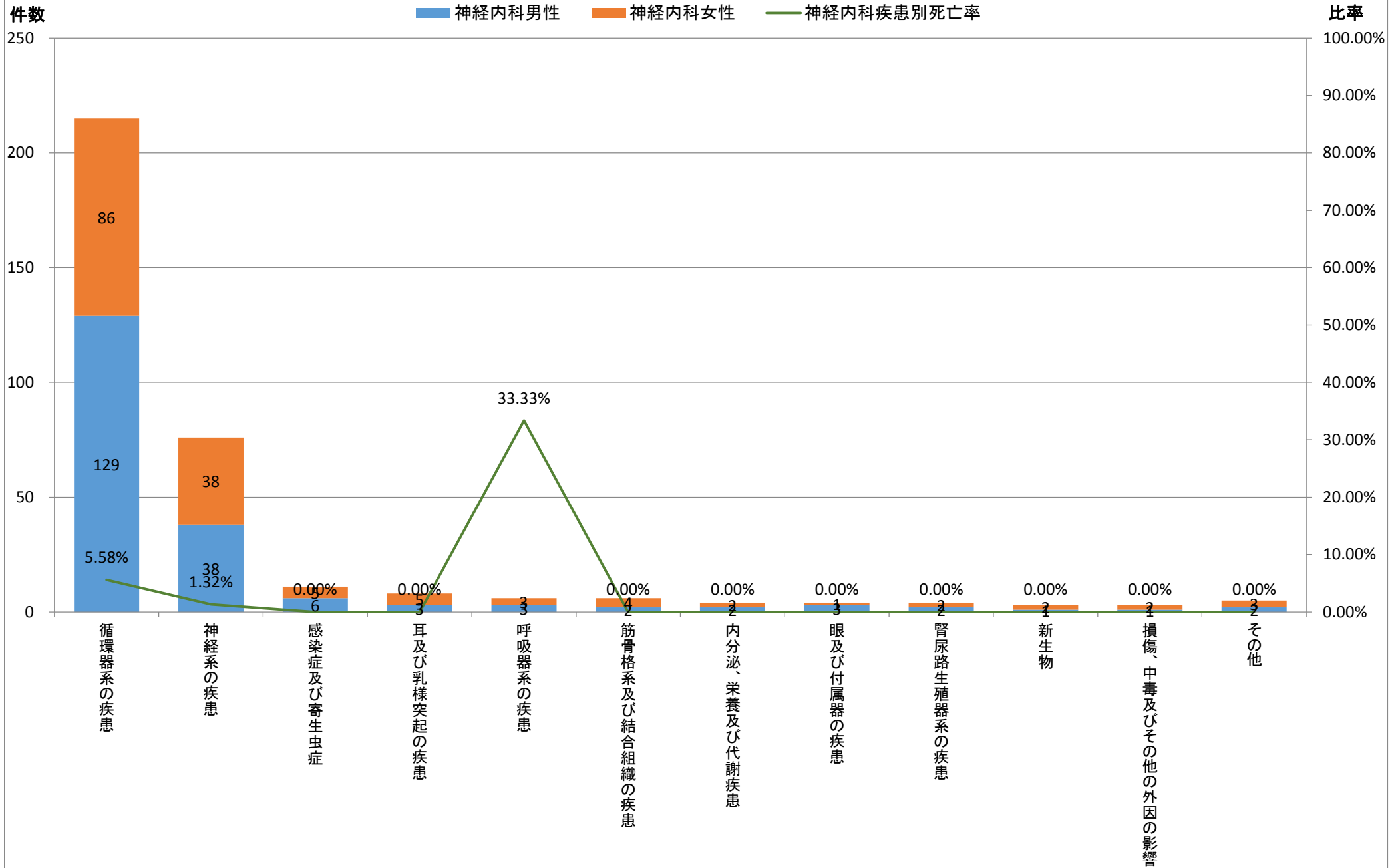


	大分類コード	病名大分類名	神経内科	神経内科男性	神経内科女性	神経内科死亡数	神経内科男性死亡数	神経内科女性死亡数	神経内科比率	神経内科男性比率	神経内科女性比率	神経内科疾患別死亡率	神経内科男性疾患別死亡率	神経内科女性疾患別死亡率
1	09	循環器系の疾患	215	129	86	12	6	6	62.32%	67.19%	56.21%	5.58%	4.65%	6.98%
2	06	神経系の疾患	76	38	38	1	1	0	22.03%	19.79%	24.84%	1.32%	2.63%	0.00%
3	01	感染症及び寄生虫症	11	6	5	0	0	0	3.19%	3.13%	3.27%	0.00%	0.00%	0.00%
4	08	耳及び乳様突起の疾患	8	3	5	0	0	0	2.32%	1.56%	3.27%	0.00%	0.00%	0.00%
5	10	呼吸器系の疾患	6	3	3	2	1	1	1.74%	1.56%	1.96%	33.33%	33.33%	33.33%
5	13	筋骨格系及び結合組織の疾患	6	2	4	0	0	0	1.74%	1.04%	2.61%	0.00%	0.00%	0.00%
7	04	内分泌、栄養及び代謝疾患	4	2	2	0	0	0	1.16%	1.04%	1.31%	0.00%	0.00%	0.00%
7	07	眼及び付属器の疾患	4	3	1	0	0	0	1.16%	1.56%	0.65%	0.00%	0.00%	0.00%
7	14	腎尿路生殖器系の疾患	4	2	2	0	0	0	1.16%	1.04%	1.31%	0.00%	0.00%	0.00%
10	02	新生物	3	1	2	0	0	0	0.87%	0.52%	1.31%	0.00%	0.00%	0.00%
10	19	損傷、中毒及びその他の外因の影響	3	1	2	0	0	0	0.87%	0.52%	1.31%	0.00%	0.00%	0.00%
		その他	5	2	3	0	0	0	1.45%	1.04%	1.96%	0.00%	0.00%	0.00%
		総数	345	192	153	15	8	7	100.00%	100.00%	100.00%	4.35%	4.17%	4.58%

平成26年度診療科別疾病大分類統計【神経内科】

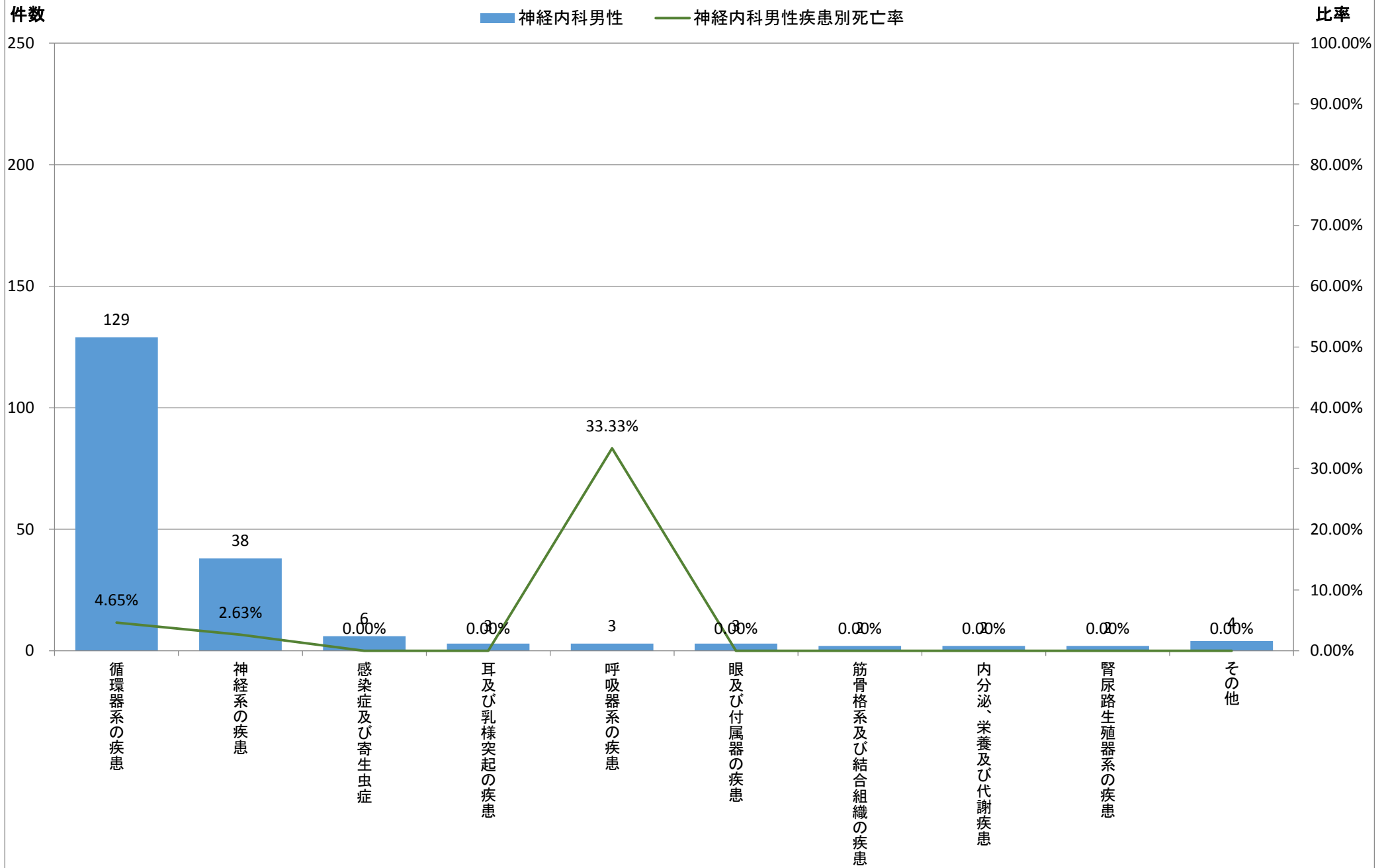


※大分類上位10疾患(1疾患のみの場合その他に包含)

永寿総合病院診療情報管理室<抽出期間:平成26年4月1日~平成27年3月31日退院分>

	大分類コード	病名大分類名	神経内科	神経内科男性	神経内科女性	神経内科死亡数	神経内科男性死亡数	神経内科女性死亡数	神経内科比率	神経内科男性比率	神経内科女性比率	神経内科疾患別死亡率	神経内科男性疾患別死亡率	神経内科女性疾患別死亡率
1	09	循環器系の疾患	215	129	86	12	6	6	62.32%	67.19%	56.21%	5.58%	4.65%	6.98%
2	06	神経系の疾患	76	38	38	1	1	0	22.03%	19.79%	24.84%	1.32%	2.63%	0.00%
3	01	感染症及び寄生虫症	11	6	5	0	0	0	3.19%	3.13%	3.27%	0.00%	0.00%	0.00%
4	08	耳及び乳様突起の疾患	8	3	5	0	0	0	2.32%	1.56%	3.27%	0.00%	0.00%	0.00%
4	10	呼吸器系の疾患	6	3	3	2	1	1	1.74%	1.56%	1.96%	33.33%	33.33%	33.33%
4	07	眼及び付属器の疾患	4	3	1	0	0	0	1.16%	1.56%	0.65%	0.00%	0.00%	0.00%
7	13	筋骨格系及び結合組織の疾患	6	2	4	0	0	0	1.74%	1.04%	2.61%	0.00%	0.00%	0.00%
7	04	内分泌、栄養及び代謝疾患	4	2	2	0	0	0	1.16%	1.04%	1.31%	0.00%	0.00%	0.00%
7	14	腎尿路生殖器系の疾患	4	2	2	0	0	0	1.16%	1.04%	1.31%	0.00%	0.00%	0.00%
その他			11	4	7	0	0	0	3.19%	2.08%	4.58%	0.00%	0.00%	0.00%
総数			345	192	153	15	8	7	100.00%	100.00%	100.00%	4.35%	4.17%	4.58%

平成26年度診療科別疾病大分類統計【神経内科男性】

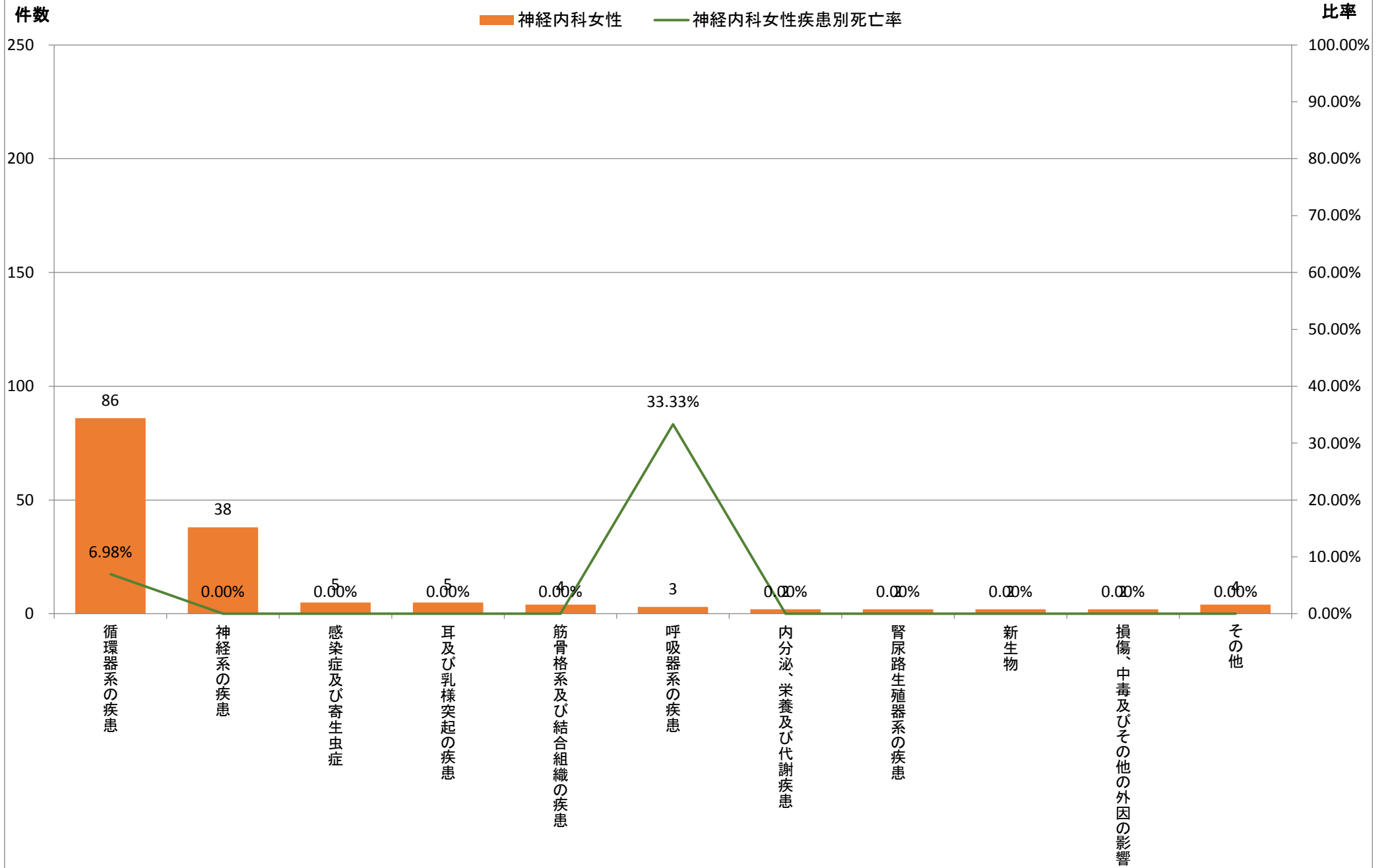


※大分類上位10疾患(1疾患のみの場合その他に包含)

永寿総合病院診療情報管理室<抽出期間:平成26年4月1日~平成27年3月31日退院分>

	大分類コード	病名大分類名	神経内科	神経内科男性	神経内科女性	神経内科死亡数	神経内科男性死亡数	神経内科女性死亡数	神経内科比率	神経内科男性比率	神経内科女性比率	神経内科疾患別死亡率	神経内科男性疾患別死亡率	神経内科女性疾患別死亡率
1	09	循環器系の疾患	215	129	86	12	6	6	62.32%	67.19%	56.21%	5.58%	4.65%	6.98%
2	06	神経系の疾患	76	38	38	1	1	0	22.03%	19.79%	24.84%	1.32%	2.63%	0.00%
3	01	感染症及び寄生虫症	11	6	5	0	0	0	3.19%	3.13%	3.27%	0.00%	0.00%	0.00%
3	08	耳及び乳様突起の疾患	8	3	5	0	0	0	2.32%	1.56%	3.27%	0.00%	0.00%	0.00%
5	13	筋骨格系及び結合組織の疾患	6	2	4	0	0	0	1.74%	1.04%	2.61%	0.00%	0.00%	0.00%
6	10	呼吸器系の疾患	6	3	3	2	1	1	1.74%	1.56%	1.96%	33.33%	33.33%	33.33%
7	04	内分泌、栄養及び代謝疾患	4	2	2	0	0	0	1.16%	1.04%	1.31%	0.00%	0.00%	0.00%
7	14	腎尿路生殖器系の疾患	4	2	2	0	0	0	1.16%	1.04%	1.31%	0.00%	0.00%	0.00%
7	02	新生物	3	1	2	0	0	0	0.87%	0.52%	1.31%	0.00%	0.00%	0.00%
7	19	損傷、中毒及びその他の外因の影響	3	1	2	0	0	0	0.87%	0.52%	1.31%	0.00%	0.00%	0.00%
その他			9	5	4	0	0	0	2.61%	2.60%	2.61%	0.00%	0.00%	0.00%
総数			345	192	153	15	8	7	100.00%	100.00%	100.00%	4.35%	4.17%	4.58%

平成26年度診療科別疾病大分類統計【神経内科女性】



※大分類上位10疾患(1疾患のみの場合その他に包含)