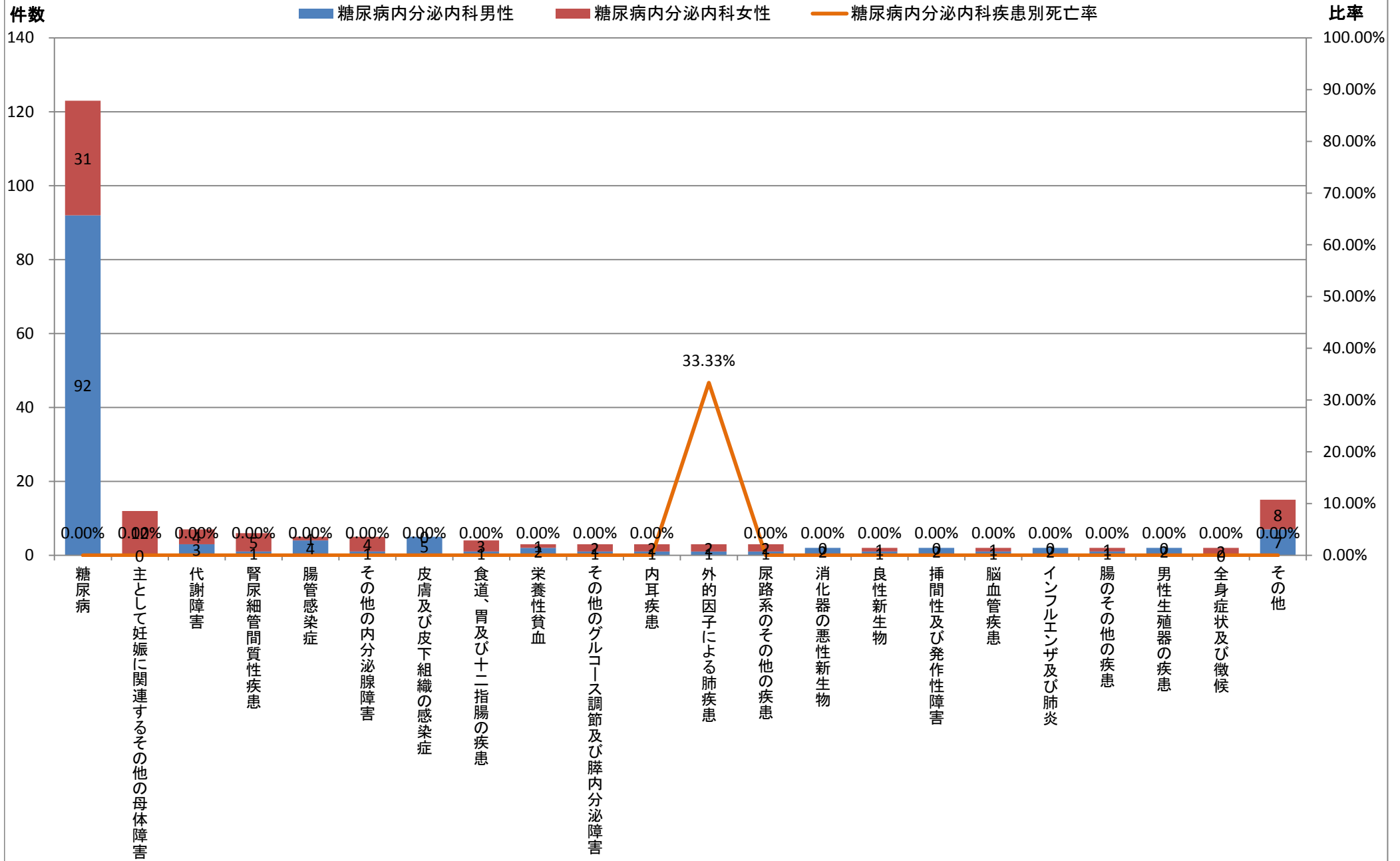


平成25年度診療情報管理統計【疾病統計〔疾病中分類・診療科別・病名数〕】

	大分類コード	中分類コード	病名中分類名	糖尿病内分泌内科	糖尿病内分泌内科男性	糖尿病内分泌内科女性	糖尿病内分泌内科死亡数	糖尿病内分泌内科男性死亡数	糖尿病内分泌内科女性死亡数	糖尿病内分泌内科比率	糖尿病内分泌内科男性比率	糖尿病内分泌内科女性比率	糖尿病内分泌内科疾病別死亡率	糖尿病内分泌内科男性疾病別死亡率	糖尿病内分泌内科女性疾病別死亡率
1	04	047	糖尿病	123	92	31	0	0	0	57.75%	70.23%	37.80%	0.00%	0.00%	0.00%
2	15	157	主として妊娠に関連するその他の母体障害	12	0	12	0	0	0	5.63%	0.00%	14.63%	0.00%	#DIV/0!	0.00%
3	04	053	代謝障害	7	3	4	0	0	0	3.29%	2.29%	4.88%	0.00%	0.00%	0.00%
4	14	145	腎尿細管間質性疾患	6	1	5	0	0	0	2.82%	0.76%	6.10%	0.00%	0.00%	0.00%
5	01	001	腸管感染症	5	4	1	0	0	0	2.35%	3.05%	1.22%	0.00%	0.00%	0.00%
5	04	049	その他の内分泌腺障害	5	1	4	0	0	0	2.35%	0.76%	4.88%	0.00%	0.00%	0.00%
5	12	121	皮膚及び皮下組織の感染症	5	5	0	0	0	0	2.35%	3.82%	0.00%	0.00%	0.00%	#DIV/0!
8	11	112	食道、胃及び十二指腸の疾患	4	1	3	0	0	0	1.88%	0.76%	3.66%	0.00%	0.00%	0.00%
9	03	040	栄養性貧血	3	2	1	0	0	0	1.41%	1.53%	1.22%	0.00%	0.00%	0.00%
9	04	048	その他のグルコース調節及び膵内分泌障害	3	1	2	0	0	0	1.41%	0.76%	2.44%	0.00%	0.00%	0.00%
9	08	089	内耳疾患	3	1	2	0	0	0	1.41%	0.76%	2.44%	0.00%	0.00%	0.00%
9	10	106	外的因子による肺疾患	3	1	2	1	1	0	1.41%	0.76%	2.44%	33.33%	100.00%	0.00%
9	14	149	尿路系のその他の疾患	3	1	2	0	0	0	1.41%	0.76%	2.44%	0.00%	0.00%	0.00%
14	02	023	消化器の悪性新生物	2	2	0	0	0	0	0.94%	1.53%	0.00%	0.00%	0.00%	#DIV/0!
14	02	038	良性新生物	2	1	1	0	0	0	0.94%	0.76%	1.22%	0.00%	0.00%	0.00%
14	06	070	挿間性及び発作性障害	2	2	0	0	0	0	0.94%	1.53%	0.00%	0.00%	0.00%	#DIV/0!
14	09	097	脳血管疾患	2	1	1	0	0	0	0.94%	0.76%	1.22%	0.00%	0.00%	0.00%
14	10	102	インフルエンザ及び肺炎	2	2	0	0	0	0	0.94%	1.53%	0.00%	0.00%	0.00%	#DIV/0!
14	11	116	腸のその他の疾患	2	1	1	0	0	0	0.94%	0.76%	1.22%	0.00%	0.00%	0.00%
14	14	150	男性生殖器の疾患	2	2	0	0	0	0	0.94%	1.53%	0.00%	0.00%	0.00%	#DIV/0!
14	18	191	全身症状及び徴候	2	0	2	0	0	0	0.94%	0.00%	2.44%	0.00%	#DIV/0!	0.00%
その他				15	7	8	0	0	0	7.04%	5.34%	9.76%	0.00%	0.00%	0.00%
総数				213	131	82	1	1	0	100.00%	100.00%	100.00%	0.47%	0.76%	0.00%

※中分類上位20疾患(1疾患のみの場合その他に包含)

平成25年度診療科別疾病中分類統計【糖尿病内分泌内科】



※中分類上位20疾患(1疾患のみの場合その他に包含)

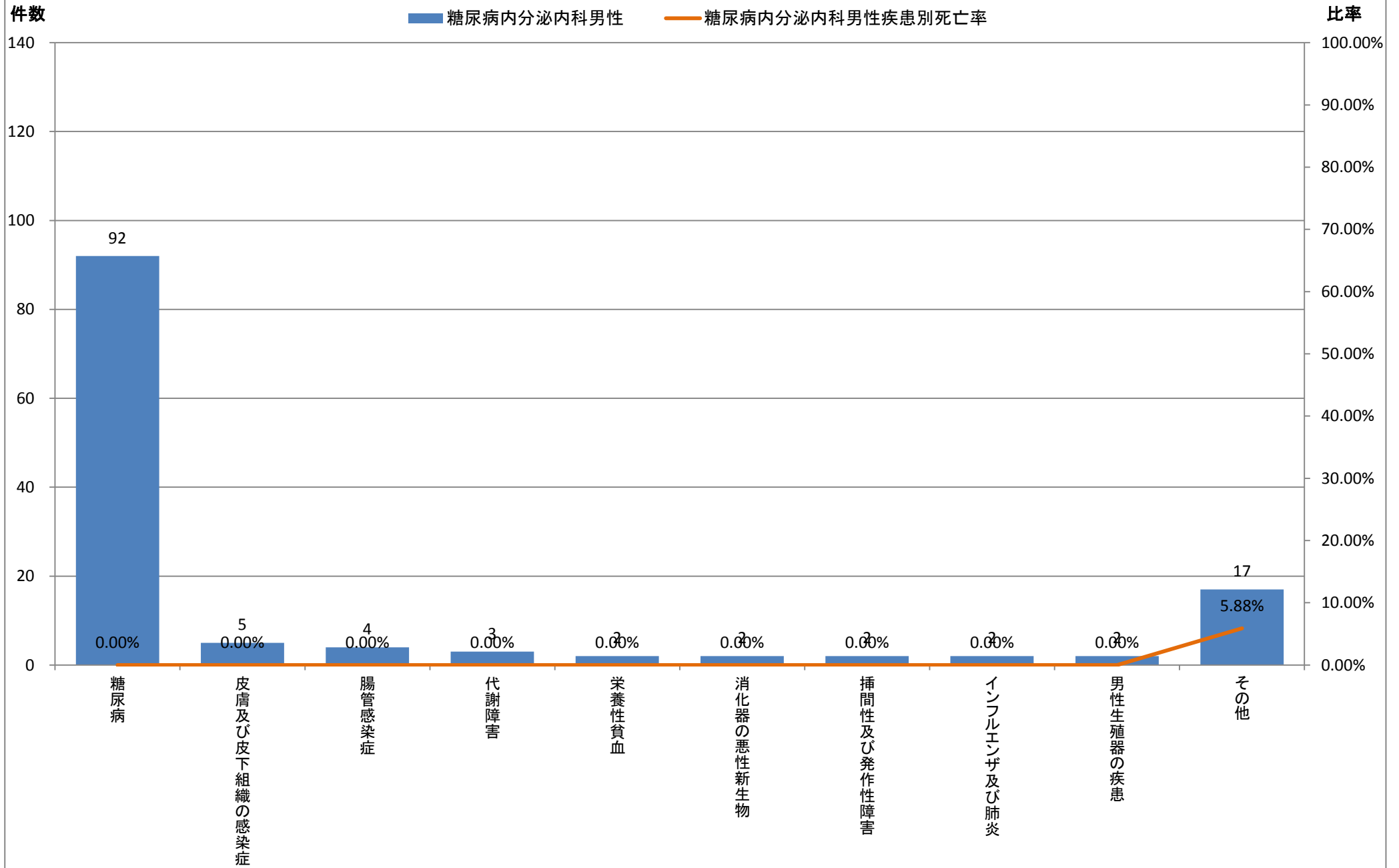
平成25年度診療情報管理統計【疾病統計〔疾病中分類・診療科別・病名数〕】

	大分類コード	中分類コード	病名中分類名	糖尿病内分泌内科	糖尿病内分泌内科男性	糖尿病内分泌内科女性	糖尿病内分泌内科死亡数	糖尿病内分泌内科男性死亡数	糖尿病内分泌内科女性死亡数	糖尿病内分泌内科比率	糖尿病内分泌内科男性比率	糖尿病内分泌内科女性比率	糖尿病内分泌内科疾患別死亡率	糖尿病内分泌内科男性疾患別死亡率	糖尿病内分泌内科女性疾患別死亡率
1	04	047	糖尿病	123	92	31	0	0	0	57.75%	70.23%	37.80%	0.00%	0.00%	0.00%
2	12	121	皮膚及び皮下組織の感染症	5	5	0	0	0	0	2.35%	3.82%	0.00%	0.00%	0.00%	#DIV/0!
3	01	001	腸管感染症	5	4	1	0	0	0	2.35%	3.05%	1.22%	0.00%	0.00%	0.00%
4	04	053	代謝障害	7	3	4	0	0	0	3.29%	2.29%	4.88%	0.00%	0.00%	0.00%
5	03	040	栄養性貧血	3	2	1	0	0	0	1.41%	1.53%	1.22%	0.00%	0.00%	0.00%
5	02	023	消化器の悪性新生物	2	2	0	0	0	0	0.94%	1.53%	0.00%	0.00%	0.00%	#DIV/0!
5	06	070	挿間性及び発作性障害	2	2	0	0	0	0	0.94%	1.53%	0.00%	0.00%	0.00%	#DIV/0!
5	10	102	インフルエンザ及び肺炎	2	2	0	0	0	0	0.94%	1.53%	0.00%	0.00%	0.00%	#DIV/0!
5	14	150	男性生殖器の疾患	2	2	0	0	0	0	0.94%	1.53%	0.00%	0.00%	0.00%	#DIV/0!
その他				62	17	45	1	1	0	29.11%	12.98%	54.88%	1.61%	5.88%	0.00%
総数				213	131	82	1	1	0	100.00%	100.00%	100.00%	0.47%	0.76%	0.00%

※中分類上位20疾患(1疾患のみの場合その他に包含)

永寿総合病院診療情報管理室<抽出期間:平成25年4月1日~平成26年3月31日退院分>

平成25年度診療科別疾病中分類統計【糖尿病内分泌内科男性】



※中分類上位20疾患(1疾患のみの場合その他に包含)

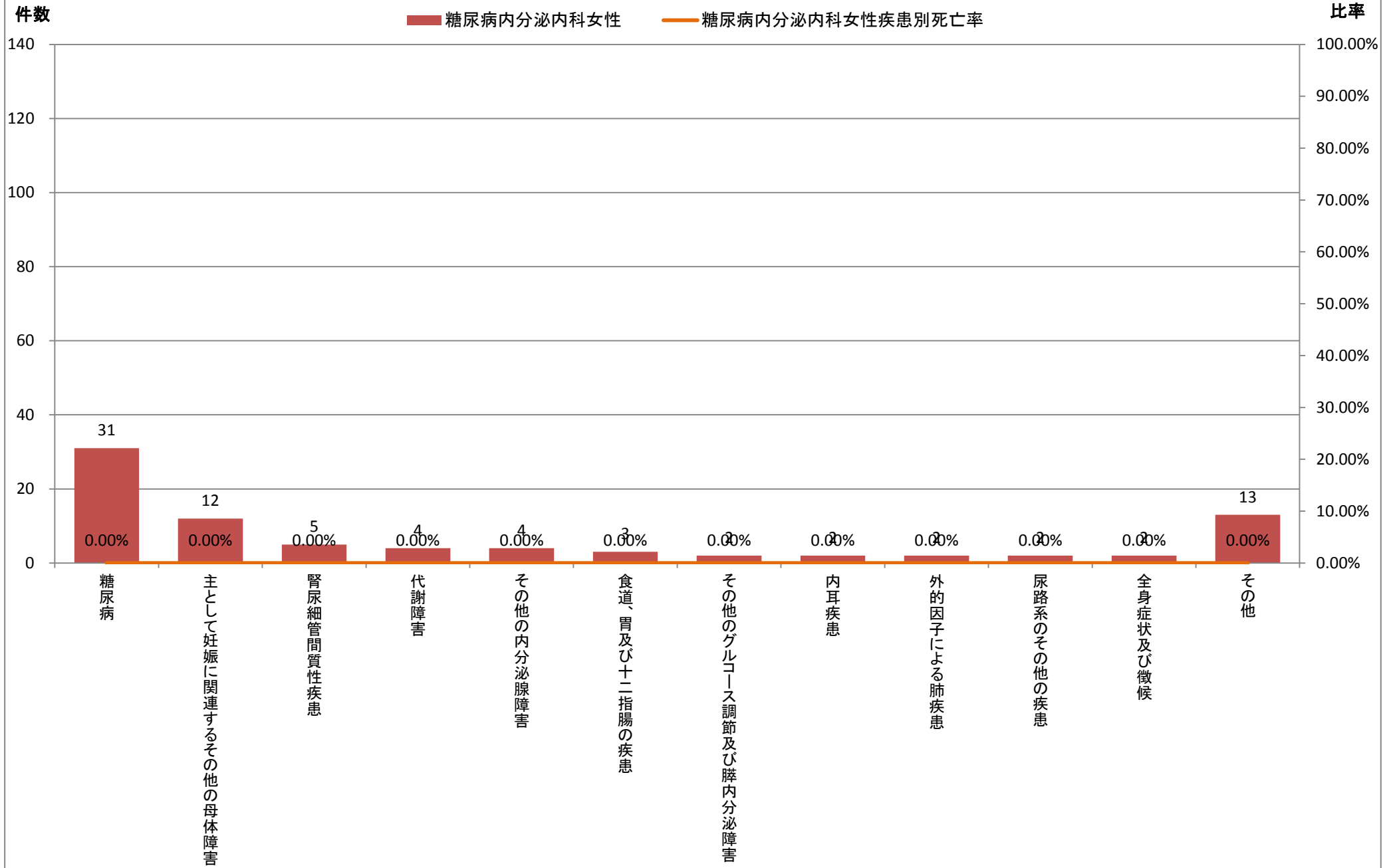
平成25年度診療情報管理統計【疾病統計〔疾病中分類・診療科別・病名数〕】

	大分類コード	中分類コード	病名中分類名	糖尿病内分泌内科	糖尿病内分泌内科男性	糖尿病内分泌内科女性	糖尿病内分泌内科死亡数	糖尿病内分泌内科男性死亡数	糖尿病内分泌内科女性死亡数	糖尿病内分泌内科比率	糖尿病内分泌内科男性比率	糖尿病内分泌内科女性比率	糖尿病内分泌内科疾患別死亡率	糖尿病内分泌内科男性疾患別死亡率	糖尿病内分泌内科女性疾患別死亡率
1	04	047	糖尿病	123	92	31	0	0	0	57.75%	70.23%	37.80%	0.00%	0.00%	0.00%
2	15	157	主として妊娠に関連するその他の母体障害	12	0	12	0	0	0	5.63%	0.00%	14.63%	0.00%	#DIV/0!	0.00%
3	14	145	腎尿細管間質性疾患	6	1	5	0	0	0	2.82%	0.76%	6.10%	0.00%	0.00%	0.00%
4	04	053	代謝障害	7	3	4	0	0	0	3.29%	2.29%	4.88%	0.00%	0.00%	0.00%
4	04	049	その他の内分泌腺障害	5	1	4	0	0	0	2.35%	0.76%	4.88%	0.00%	0.00%	0.00%
6	11	112	食道、胃及び十二指腸の疾患	4	1	3	0	0	0	1.88%	0.76%	3.66%	0.00%	0.00%	0.00%
7	04	048	その他のグルコース調節及び膵内分泌障害	3	1	2	0	0	0	1.41%	0.76%	2.44%	0.00%	0.00%	0.00%
7	08	089	内耳疾患	3	1	2	0	0	0	1.41%	0.76%	2.44%	0.00%	0.00%	0.00%
7	10	106	外的因子による肺疾患	3	1	2	1	1	0	1.41%	0.76%	2.44%	33.33%	100.00%	0.00%
7	14	149	尿路系のその他の疾患	3	1	2	0	0	0	1.41%	0.76%	2.44%	0.00%	0.00%	0.00%
7	18	191	全身症状及び徴候	2	0	2	0	0	0	0.94%	0.00%	2.44%	0.00%	#DIV/0!	0.00%
			その他	42	29	13	0	0	0	19.72%	22.14%	15.85%	0.00%	0.00%	0.00%
			総数	213	131	82	1	1	0	100.00%	100.00%	100.00%	0.47%	0.76%	0.00%

※中分類上位20疾患(1疾患のみの場合その他に包含)

永寿総合病院診療情報管理室<抽出期間:平成25年4月1日~平成26年3月31日退院分>

平成25年度診療科別疾病中分類統計【糖尿病内分泌内科女性】



※中分類上位20疾患(1疾患のみの場合その他に包含)

永寿総合病院診療情報管理室<抽出期間:平成25年4月1日~平成26年3月31日退院分>