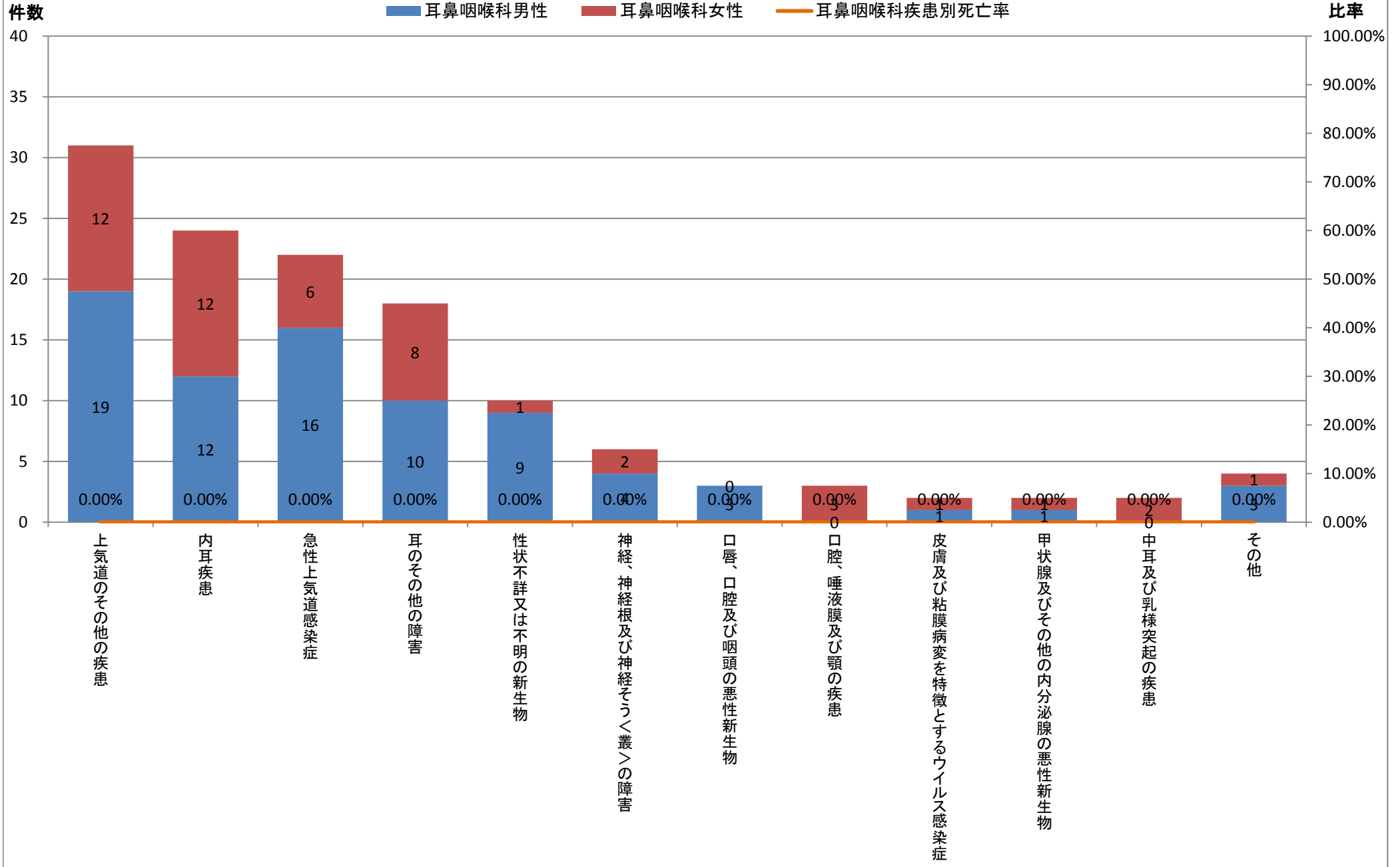


	大分類コード	中分類コード	病名中分類名	耳鼻咽喉科	耳鼻咽喉科男性	耳鼻咽喉科女性	耳鼻咽喉科死亡数	耳鼻咽喉科男性死亡数	耳鼻咽喉科女性死亡数	耳鼻咽喉科比率	耳鼻咽喉科男性比率	耳鼻咽喉科女性比率	耳鼻咽喉科疾患別死亡率	耳鼻咽喉科男性疾患別死亡率	耳鼻咽喉科女性疾患別死亡率
1	10	104	上気道のその他の疾患	31	19	12	0	0	0	24.41%	24.36%	24.49%	0.00%	0.00%	0.00%
2	08	089	内耳疾患	24	12	12	0	0	0	18.90%	15.38%	24.49%	0.00%	0.00%	0.00%
3	10	101	急性上気道感染症	22	16	6	0	0	0	17.32%	20.51%	12.24%	0.00%	0.00%	0.00%
4	08	090	耳のその他の障害	18	10	8	0	0	0	14.17%	12.82%	16.33%	0.00%	0.00%	0.00%
5	02	039	性状不詳又は不明の新生物	10	9	1	0	0	0	7.87%	11.54%	2.04%	0.00%	0.00%	0.00%
6	06	071	神経、神経根及び神経そう<叢>の障害	6	4	2	0	0	0	4.72%	5.13%	4.08%	0.00%	0.00%	0.00%
7	02	022	口唇、口腔及び咽頭の悪性新生物	3	3	0	0	0	0	2.36%	3.85%	0.00%	0.00%	0.00%	#DIV/0!
7	11	111	口腔、唾液膜及び顎の疾患	3	0	3	0	0	0	2.36%	0.00%	6.12%	0.00%	#DIV/0!	0.00%
9	01	011	皮膚及び粘膜病変を特徴とするウイルス感染症	2	1	1	0	0	0	1.57%	1.28%	2.04%	0.00%	0.00%	0.00%
9	02	033	甲状腺及びその他の内分泌腺の悪性新生物	2	1	1	0	0	0	1.57%	1.28%	2.04%	0.00%	0.00%	0.00%
9	08	088	中耳及び乳様突起の疾患	2	0	2	0	0	0	1.57%	0.00%	4.08%	0.00%	#DIV/0!	0.00%
その他				4	3	1	0	0	0	3.15%	3.85%	2.04%	0.00%	0.00%	0.00%
総数				127	78	49	0	0	0	100.00%	100.00%	100.00%	0.00%	0.00%	0.00%

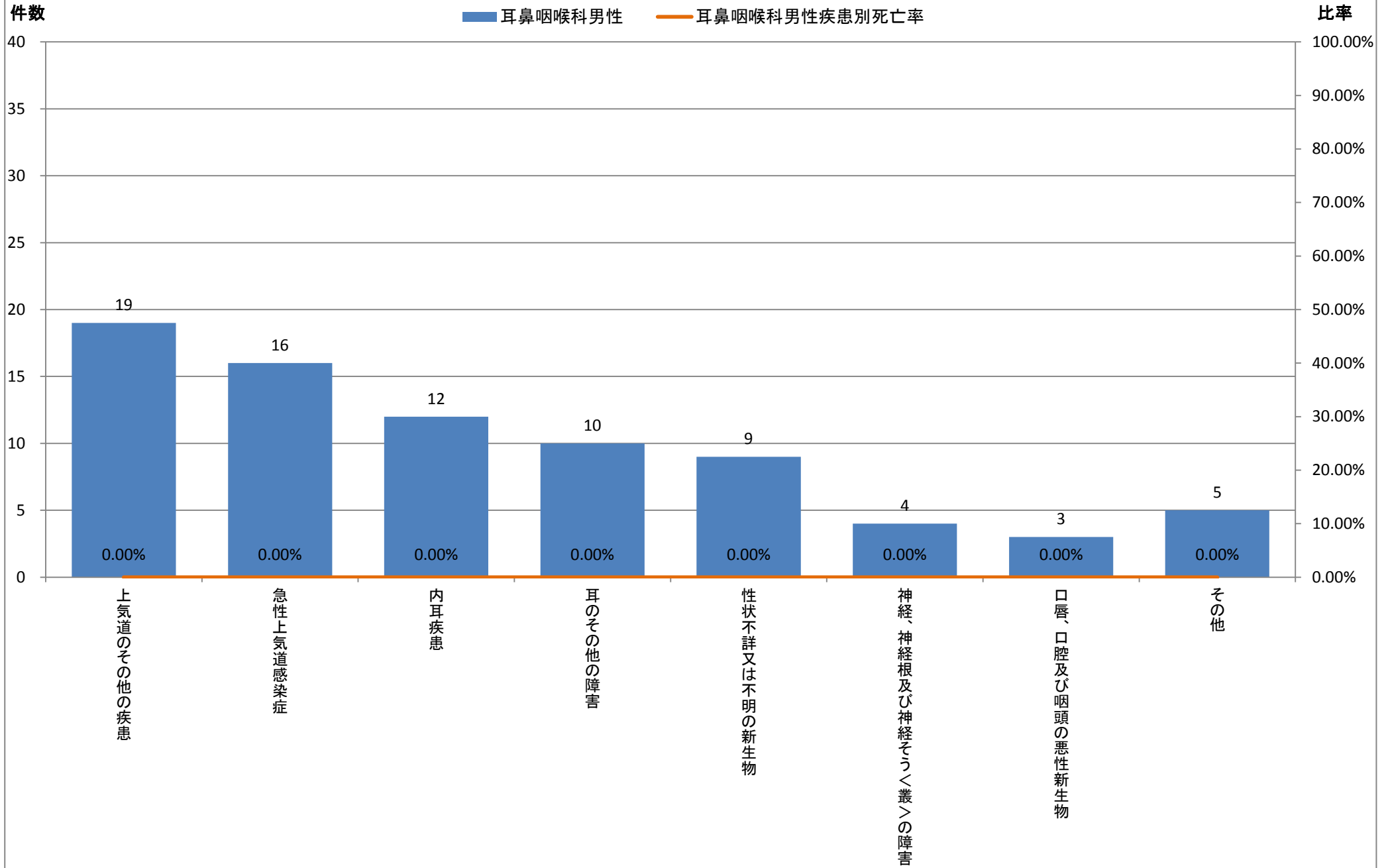
平成25年度診療科別疾病中分類統計【耳鼻咽喉科】



※中分類上位20疾患(1疾患のみの場合その他に包含)

	大分類コード	中分類コード	病名中分類名	耳鼻咽喉科	耳鼻咽喉科男性	耳鼻咽喉科女性	耳鼻咽喉科死亡数	耳鼻咽喉科男性死亡数	耳鼻咽喉科女性死亡数	耳鼻咽喉科比率	耳鼻咽喉科男性比率	耳鼻咽喉科女性比率	耳鼻咽喉科疾患別死亡率	耳鼻咽喉科男性疾患別死亡率	耳鼻咽喉科女性疾患別死亡率
1	10	104	上気道のその他の疾患	31	19	12	0	0	0	24.41%	24.36%	24.49%	0.00%	0.00%	0.00%
2	10	101	急性上気道感染症	22	16	6	0	0	0	17.32%	20.51%	12.24%	0.00%	0.00%	0.00%
3	08	089	内耳疾患	24	12	12	0	0	0	18.90%	15.38%	24.49%	0.00%	0.00%	0.00%
4	08	090	耳のその他の障害	18	10	8	0	0	0	14.17%	12.82%	16.33%	0.00%	0.00%	0.00%
5	02	039	性状不詳又は不明の新生物	10	9	1	0	0	0	7.87%	11.54%	2.04%	0.00%	0.00%	0.00%
6	06	071	神経、神経根及び神経そう<叢>の障害	6	4	2	0	0	0	4.72%	5.13%	4.08%	0.00%	0.00%	0.00%
7	02	022	口唇、口腔及び咽頭の悪性新生物	3	3	0	0	0	0	2.36%	3.85%	0.00%	0.00%	0.00%	#DIV/0!
その他				13	5	8	0	0	0	10.24%	6.41%	16.33%	0.00%	0.00%	0.00%
総数				127	78	49	0	0	0	100.00%	100.00%	100.00%	0.00%	0.00%	0.00%

平成25年度診療科別疾病中分類統計【耳鼻咽喉科男性】



※中分類上位20疾患(1疾患のみの場合その他に包含)

永寿総合病院診療情報管理室<抽出期間:平成25年4月1日~平成26年3月31日退院分>

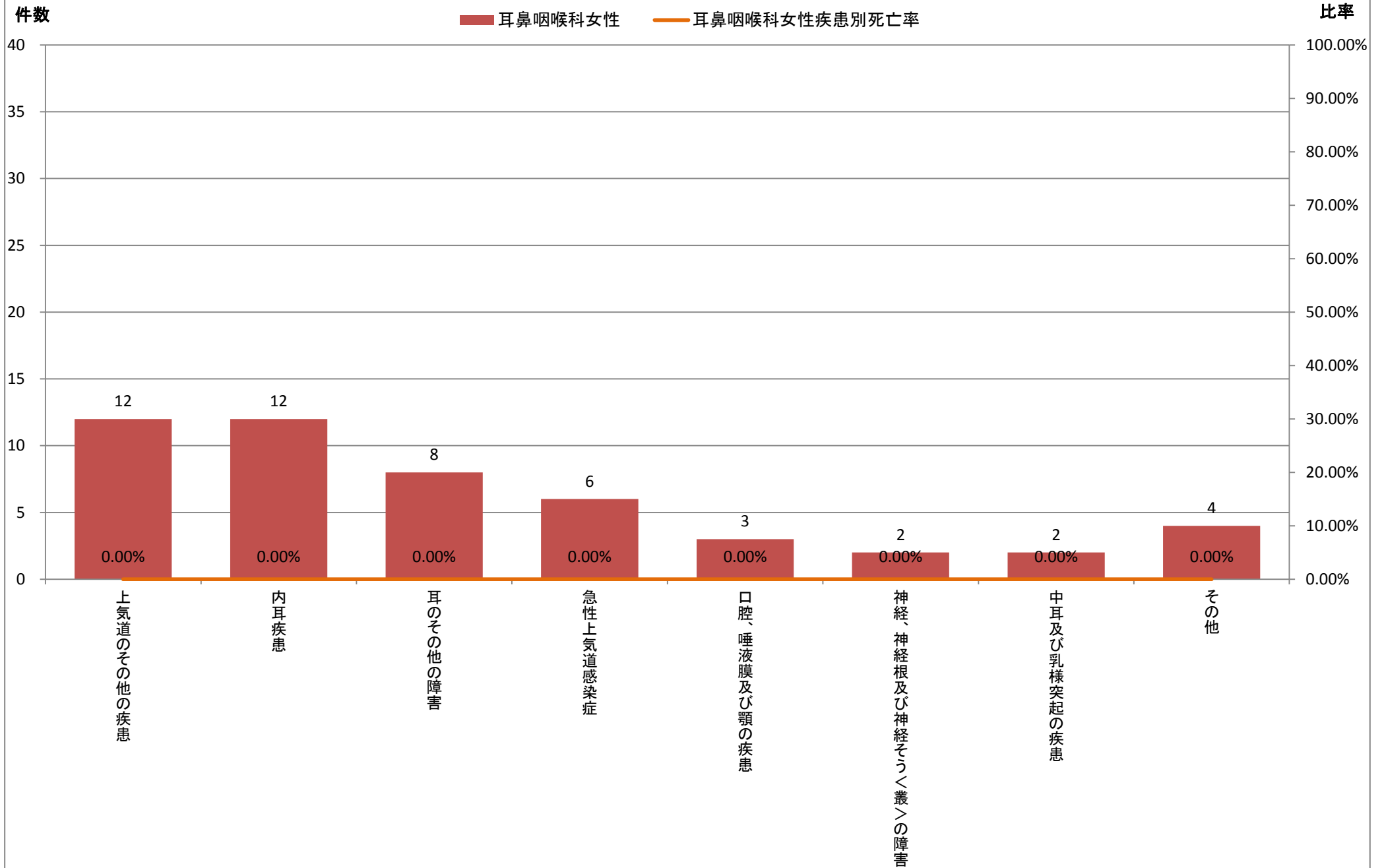
平成25年度診療情報管理統計【疾病統計〔疾病中分類・診療科別・病名数〕】

	大分類コード	中分類コード	病名中分類名	耳鼻咽喉科	耳鼻咽喉科男性	耳鼻咽喉科女性	耳鼻咽喉科死亡数	耳鼻咽喉科男性死亡数	耳鼻咽喉科女性死亡数	耳鼻咽喉科比率	耳鼻咽喉科男性比率	耳鼻咽喉科女性比率	耳鼻咽喉科疾患別死亡率	耳鼻咽喉科男性疾患別死亡率	耳鼻咽喉科女性疾患別死亡率
1	10	104	上気道のその他の疾患	31	19	12	0	0	0	24.41%	24.36%	24.49%	0.00%	0.00%	0.00%
1	08	089	内耳疾患	24	12	12	0	0	0	18.90%	15.38%	24.49%	0.00%	0.00%	0.00%
3	08	090	耳のその他の障害	18	10	8	0	0	0	14.17%	12.82%	16.33%	0.00%	0.00%	0.00%
4	10	101	急性上気道感染症	22	16	6	0	0	0	17.32%	20.51%	12.24%	0.00%	0.00%	0.00%
5	11	111	口腔、唾液膜及び顎の疾患	3	0	3	0	0	0	2.36%	0.00%	6.12%	0.00%	#DIV/0!	0.00%
6	06	071	神経、神経根及び神経そう<叢>の障害	6	4	2	0	0	0	4.72%	5.13%	4.08%	0.00%	0.00%	0.00%
6	08	088	中耳及び乳様突起の疾患	2	0	2	0	0	0	1.57%	0.00%	4.08%	0.00%	#DIV/0!	0.00%
その他				21	17	4	0	0	0	16.54%	21.79%	8.16%	0.00%	0.00%	0.00%
総数				127	78	49	0	0	0	100.00%	100.00%	100.00%	0.00%	0.00%	0.00%

※中分類上位20疾患(1疾患のみの場合その他に包含)

永寿総合病院診療情報管理室<抽出期間:平成25年4月1日~平成26年3月31日退院分>

平成25年度診療科別疾病中分類統計【耳鼻咽喉科女性】



※中分類上位20疾患(1疾患のみの場合その他に包含)

永寿総合病院診療情報管理室<抽出期間:平成25年4月1日~平成26年3月31日退院分>