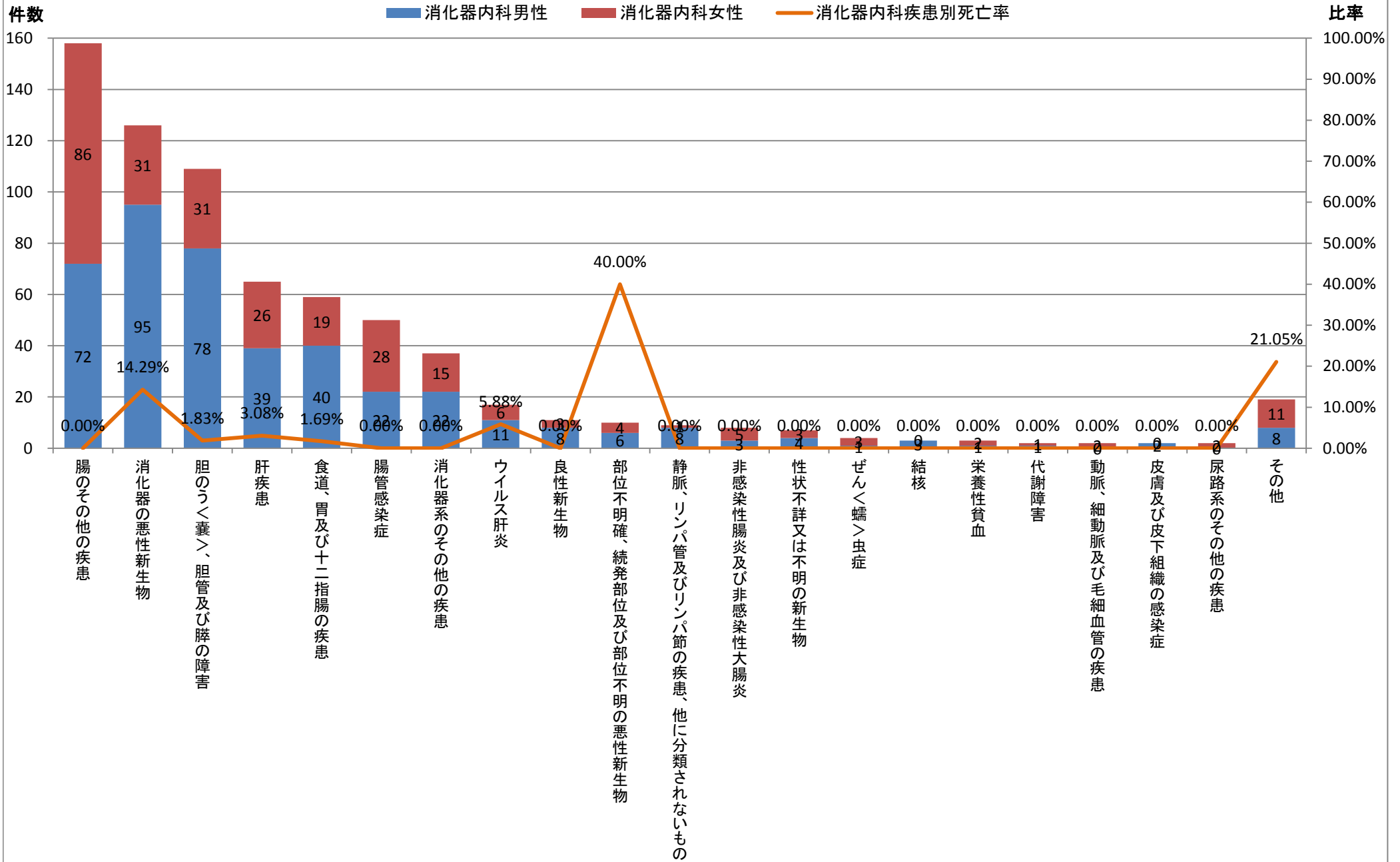


	大分類コード	中分類コード	病名中分類名	消化器内科	消化器内科男性	消化器内科女性	消化器内科死亡数	消化器内科男性死亡数	消化器内科女性死亡数	消化器内科比率	消化器内科男性比率	消化器内科女性比率	消化器内科疾患別死亡率	消化器内科男性疾患別死亡率	消化器内科女性疾患別死亡率
1	11	116	腸のその他の疾患	158	72	86	0	0	0	22.48%	16.98%	30.82%	0.00%	0.00%	0.00%
2	02	023	消化器の悪性新生物	126	95	31	18	16	2	17.92%	22.41%	11.11%	14.29%	16.84%	6.45%
3	11	119	胆のう<嚢>、胆管及び膵の障害	109	78	31	2	0	2	15.50%	18.40%	11.11%	1.83%	0.00%	6.45%
4	11	118	肝疾患	65	39	26	2	0	2	9.25%	9.20%	9.32%	3.08%	0.00%	7.69%
5	11	112	食道、胃及び十二指腸の疾患	59	40	19	1	0	1	8.39%	9.43%	6.81%	1.69%	0.00%	5.26%
6	01	001	腸管感染症	50	22	28	0	0	0	7.11%	5.19%	10.04%	0.00%	0.00%	0.00%
7	11	120	消化器系のその他の疾患	37	22	15	0	0	0	5.26%	5.19%	5.38%	0.00%	0.00%	0.00%
8	01	012	ウイルス肝炎	17	11	6	1	0	1	2.42%	2.59%	2.15%	5.88%	0.00%	16.67%
9	02	038	良性新生物	11	8	3	0	0	0	1.56%	1.89%	1.08%	0.00%	0.00%	0.00%
10	02	034	部位不明確、続発部位及び部位不明の悪性新生物	10	6	4	4	3	1	1.42%	1.42%	1.43%	40.00%	50.00%	25.00%
11	09	099	静脈、リンパ管及びリンパ節の疾患、他に分類されないもの	9	8	1	0	0	0	1.28%	1.89%	0.36%	0.00%	0.00%	0.00%
12	11	115	非感染性腸炎及び非感染性大腸炎	8	3	5	0	0	0	1.14%	0.71%	1.79%	0.00%	0.00%	0.00%
13	02	039	性状不詳又は不明の新生物	7	4	3	0	0	0	1.00%	0.94%	1.08%	0.00%	0.00%	0.00%
14	01	017	ぜん<蠕>虫症	4	1	3	0	0	0	0.57%	0.24%	1.08%	0.00%	0.00%	0.00%
15	01	002	結核	3	3	0	0	0	0	0.43%	0.71%	0.00%	0.00%	0.00%	#DIV/0!
15	03	040	栄養性貧血	3	1	2	0	0	0	0.43%	0.24%	0.72%	0.00%	0.00%	0.00%
17	04	053	代謝障害	2	1	1	0	0	0	0.28%	0.24%	0.36%	0.00%	0.00%	0.00%
17	09	098	動脈、細動脈及び毛細血管の疾患	2	0	2	0	0	0	0.28%	0.00%	0.72%	0.00%	#DIV/0!	0.00%
17	12	121	皮膚及び皮下組織の感染症	2	2	0	0	0	0	0.28%	0.47%	0.00%	0.00%	0.00%	#DIV/0!
17	14	149	尿路系のその他の疾患	2	0	2	0	0	0	0.28%	0.00%	0.72%	0.00%	#DIV/0!	0.00%
その他				19	8	11	4	2	2	2.70%	1.89%	3.94%	21.05%	25.00%	18.18%
総数				703	424	279	32	21	11	100.00%	100.00%	100.00%	4.55%	4.95%	3.94%

平成25年度診療科別疾病中分類統計【消化器内科】



※中分類上位20疾患(1疾患のみの場合その他に包含)

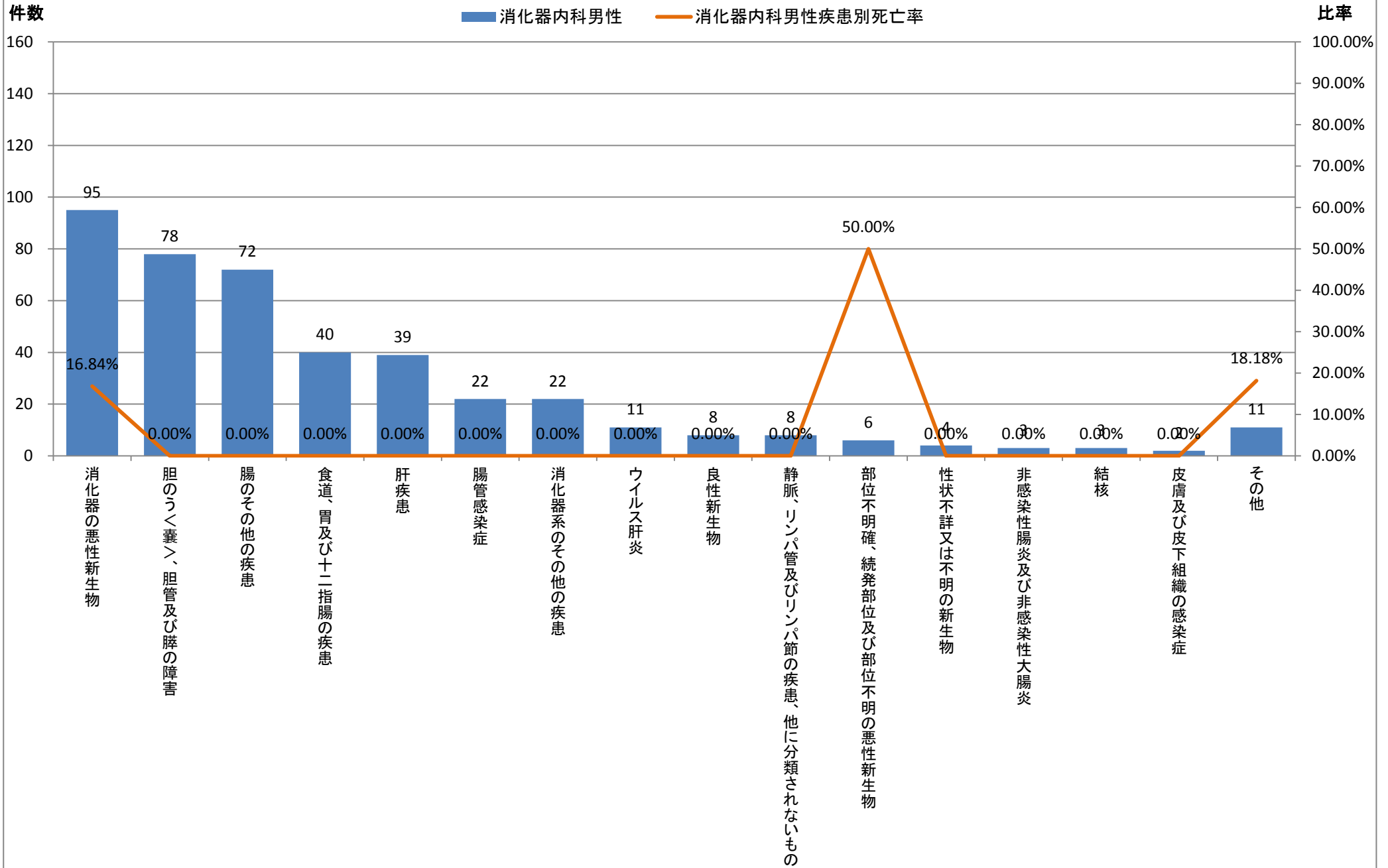
平成25年度診療情報管理統計【疾病統計〔疾病中分類・診療科別・病名数〕】

	大分類コード	中分類コード	病名中分類名	消化器内科	消化器内科男性	消化器内科女性	消化器内科死亡数	消化器内科男性死亡数	消化器内科女性死亡数	消化器内科比率	消化器内科男性比率	消化器内科女性比率	消化器内科疾患別死亡率	消化器内科男性疾患別死亡率	消化器内科女性疾患別死亡率
1	02	023	消化器の悪性新生物	126	95	31	18	16	2	17.92%	22.41%	11.11%	14.29%	16.84%	6.45%
2	11	119	胆のう<嚢>、胆管及び膵の障害	109	78	31	2	0	2	15.50%	18.40%	11.11%	1.83%	0.00%	6.45%
3	11	116	腸のその他の疾患	158	72	86	0	0	0	22.48%	16.98%	30.82%	0.00%	0.00%	0.00%
4	11	112	食道、胃及び十二指腸の疾患	59	40	19	1	0	1	8.39%	9.43%	6.81%	1.69%	0.00%	5.26%
5	11	118	肝疾患	65	39	26	2	0	2	9.25%	9.20%	9.32%	3.08%	0.00%	7.69%
6	01	001	腸管感染症	50	22	28	0	0	0	7.11%	5.19%	10.04%	0.00%	0.00%	0.00%
6	11	120	消化器系のその他の疾患	37	22	15	0	0	0	5.26%	5.19%	5.38%	0.00%	0.00%	0.00%
8	01	012	ウイルス肝炎	17	11	6	1	0	1	2.42%	2.59%	2.15%	5.88%	0.00%	16.67%
9	02	038	良性新生物	11	8	3	0	0	0	1.56%	1.89%	1.08%	0.00%	0.00%	0.00%
9	09	099	静脈、リンパ管及びリンパ節の疾患、他に分類されないもの	9	8	1	0	0	0	1.28%	1.89%	0.36%	0.00%	0.00%	0.00%
11	02	034	部位不明確、続発部位及び部位不明の悪性新生物	10	6	4	4	3	1	1.42%	1.42%	1.43%	40.00%	50.00%	25.00%
12	02	039	性状不詳又は不明の新生物	7	4	3	0	0	0	1.00%	0.94%	1.08%	0.00%	0.00%	0.00%
13	11	115	非感染性腸炎及び非感染性大腸炎	8	3	5	0	0	0	1.14%	0.71%	1.79%	0.00%	0.00%	0.00%
13	01	002	結核	3	3	0	0	0	0	0.43%	0.71%	0.00%	0.00%	0.00%	#DIV/0!
15	12	121	皮膚及び皮下組織の感染症	2	2	0	0	0	0	0.28%	0.47%	0.00%	0.00%	0.00%	#DIV/0!
その他				32	11	21	4	2	2	4.55%	2.59%	7.53%	12.50%	18.18%	9.52%
総数				703	424	279	32	21	11	100.00%	100.00%	100.00%	4.55%	4.95%	3.94%

※中分類上位20疾患(1疾患のみの場合その他に包含)

永寿総合病院診療情報管理室<抽出期間:平成25年4月1日~平成26年3月31日退院分>

平成25年度診療科別疾病中分類統計【消化器内科男性】



※中分類上位20疾患(1疾患のみの場合その他に包含)

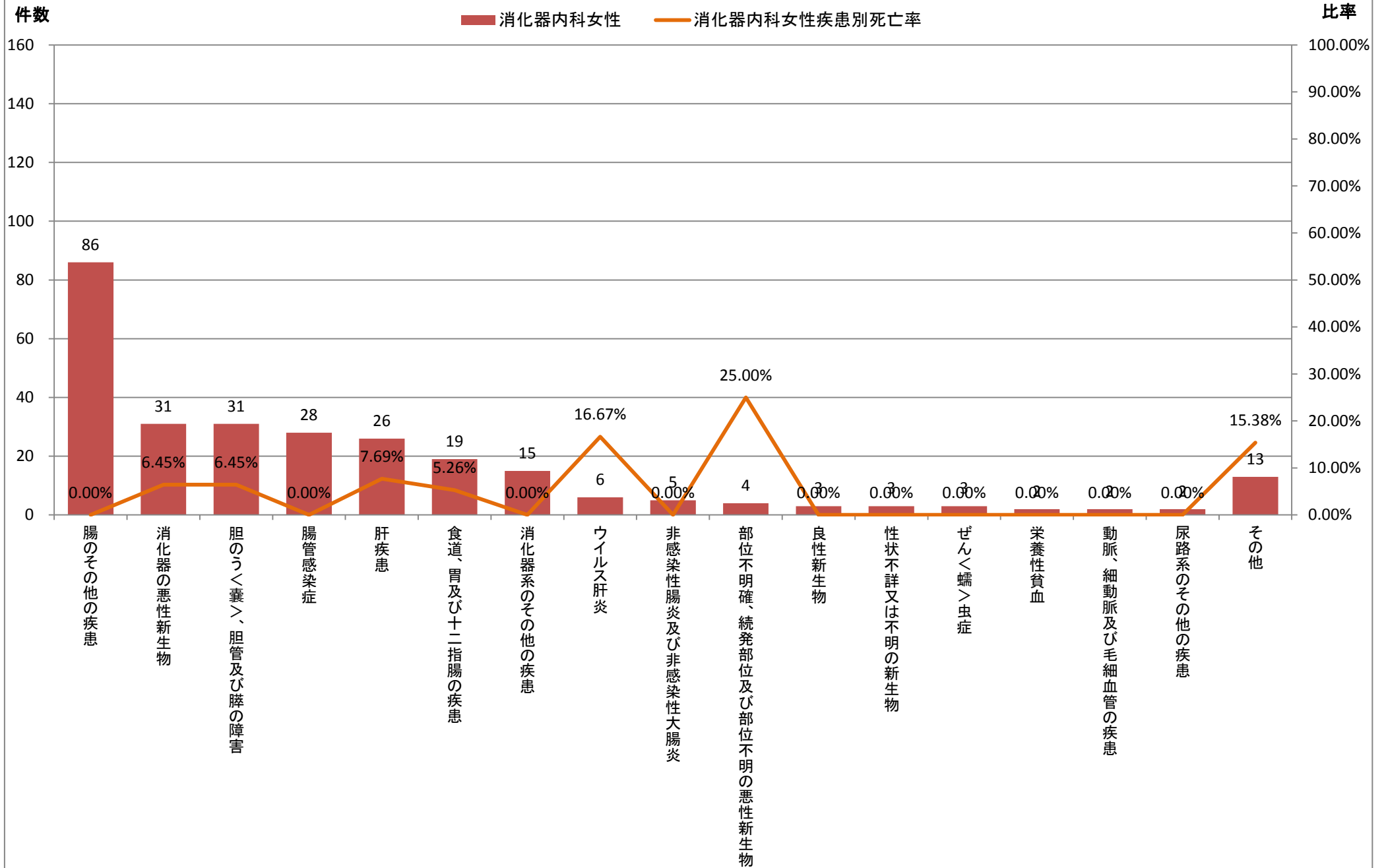
平成25年度診療情報管理統計【疾病統計〔疾病中分類・診療科別・病名数〕】

	大分類コード	中分類コード	病名中分類名	消化器内科	消化器内科男性	消化器内科女性	消化器内科死亡数	消化器内科男性死亡数	消化器内科女性死亡数	消化器内科比率	消化器内科男性比率	消化器内科女性比率	消化器内科疾患別死亡率	消化器内科男性疾患別死亡率	消化器内科女性疾患別死亡率
1	11	116	腸のその他の疾患	158	72	86	0	0	0	22.48%	16.98%	30.82%	0.00%	0.00%	0.00%
2	02	023	消化器の悪性新生物	126	95	31	18	16	2	17.92%	22.41%	11.11%	14.29%	16.84%	6.45%
2	11	119	胆のう<嚢>、胆管及び膵の障害	109	78	31	2	0	2	15.50%	18.40%	11.11%	1.83%	0.00%	6.45%
4	01	001	腸管感染症	50	22	28	0	0	0	7.11%	5.19%	10.04%	0.00%	0.00%	0.00%
5	11	118	肝疾患	65	39	26	2	0	2	9.25%	9.20%	9.32%	3.08%	0.00%	7.69%
6	11	112	食道、胃及び十二指腸の疾患	59	40	19	1	0	1	8.39%	9.43%	6.81%	1.69%	0.00%	5.26%
7	11	120	消化器系のその他の疾患	37	22	15	0	0	0	5.26%	5.19%	5.38%	0.00%	0.00%	0.00%
8	01	012	ウイルス肝炎	17	11	6	1	0	1	2.42%	2.59%	2.15%	5.88%	0.00%	16.67%
9	11	115	非感染性腸炎及び非感染性大腸炎	8	3	5	0	0	0	1.14%	0.71%	1.79%	0.00%	0.00%	0.00%
10	02	034	部位不明確、続発部位及び部位不明の悪性新生物	10	6	4	4	3	1	1.42%	1.42%	1.43%	40.00%	50.00%	25.00%
11	02	038	良性新生物	11	8	3	0	0	0	1.56%	1.89%	1.08%	0.00%	0.00%	0.00%
11	02	039	性状不詳又は不明の新生物	7	4	3	0	0	0	1.00%	0.94%	1.08%	0.00%	0.00%	0.00%
11	01	017	ぜん<蠕>虫症	4	1	3	0	0	0	0.57%	0.24%	1.08%	0.00%	0.00%	0.00%
14	03	040	栄養性貧血	3	1	2	0	0	0	0.43%	0.24%	0.72%	0.00%	0.00%	0.00%
14	09	098	動脈、細動脈及び毛細血管の疾患	2	0	2	0	0	0	0.28%	0.00%	0.72%	0.00%	#DIV/0!	0.00%
14	14	149	尿路系のその他の疾患	2	0	2	0	0	0	0.28%	0.00%	0.72%	0.00%	#DIV/0!	0.00%
その他				35	22	13	4	2	2	4.98%	5.19%	4.66%	11.43%	9.09%	15.38%
総数				703	424	279	32	21	11	100.00%	100.00%	100.00%	4.55%	4.95%	3.94%

※中分類上位20疾患(1疾患のみの場合その他に包含)

永寿総合病院診療情報管理室<抽出期間:平成25年4月1日~平成26年3月31日退院分>

平成25年度診療科別疾病中分類統計【消化器内科女性】



※中分類上位20疾患(1疾患のみの場合その他に包含)