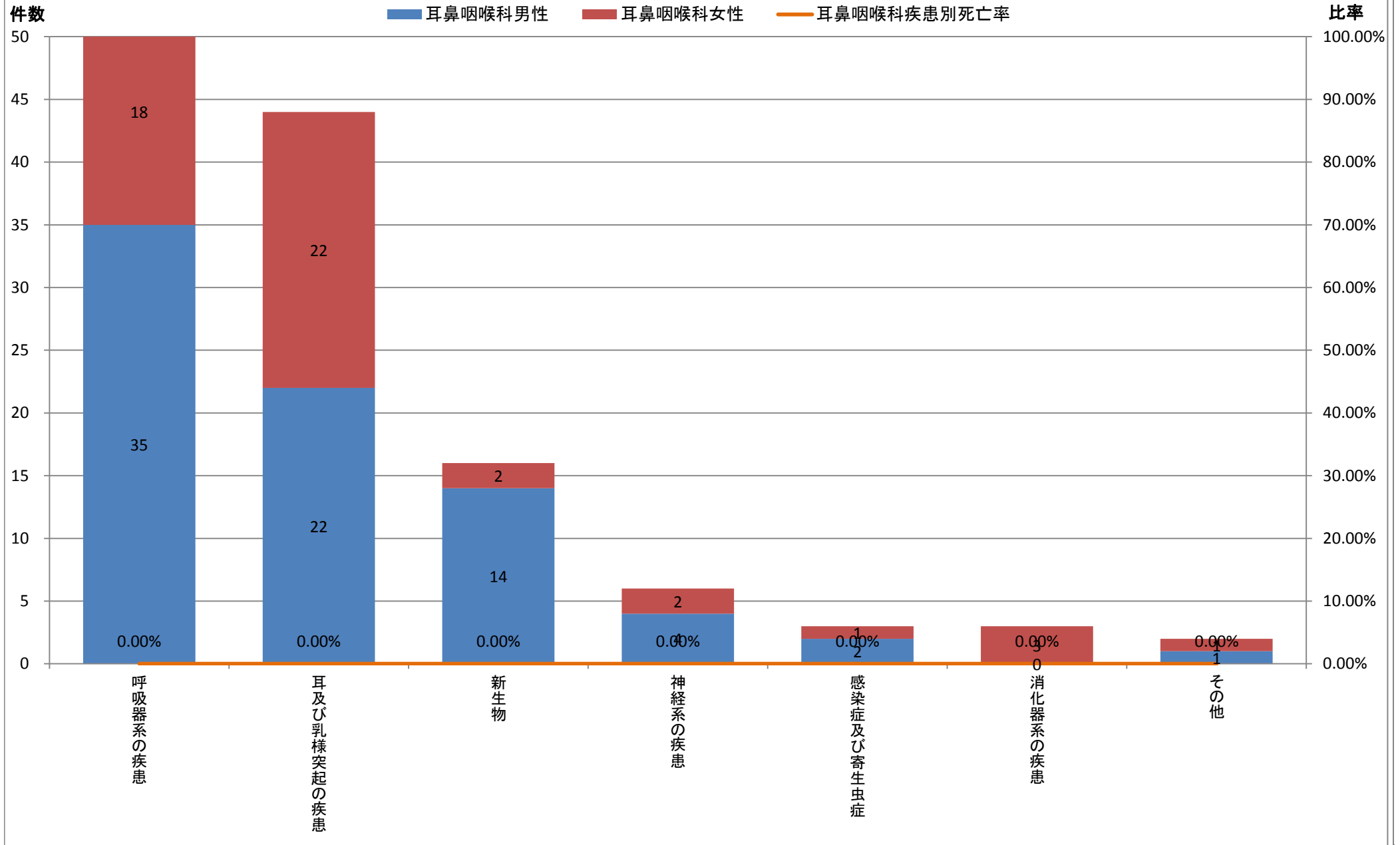


	大分類コード	病名大分類名	耳鼻咽喉科	耳鼻咽喉科男性	耳鼻咽喉科女性	耳鼻咽喉科死亡数	耳鼻咽喉科男性死亡数	耳鼻咽喉科女性死亡数	耳鼻咽喉科比率	耳鼻咽喉科男性比率	耳鼻咽喉科女性比率	耳鼻咽喉科疾患別死亡率	耳鼻咽喉科男性疾患別死亡率	耳鼻咽喉科女性疾患別死亡率
1	10	呼吸器系の疾患	53	35	18	0	0	0	41.73%	44.87%	36.73%	0.00%	0.00%	0.00%
2	08	耳及び乳様突起の疾患	44	22	22	0	0	0	34.65%	28.21%	44.90%	0.00%	0.00%	0.00%
3	02	新生物	16	14	2	0	0	0	12.60%	17.95%	4.08%	0.00%	0.00%	0.00%
4	06	神経系の疾患	6	4	2	0	0	0	4.72%	5.13%	4.08%	0.00%	0.00%	0.00%
5	01	感染症及び寄生虫症	3	2	1	0	0	0	2.36%	2.56%	2.04%	0.00%	0.00%	0.00%
5	11	消化器系の疾患	3	0	3	0	0	0	2.36%	0.00%	6.12%	0.00%	#DIV/0!	0.00%
その他			2	1	1	0	0	0	1.57%	1.28%	2.04%	0.00%	0.00%	0.00%
総数			127	78	49	0	0	0	100.00%	100.00%	100.00%	0.00%	0.00%	0.00%

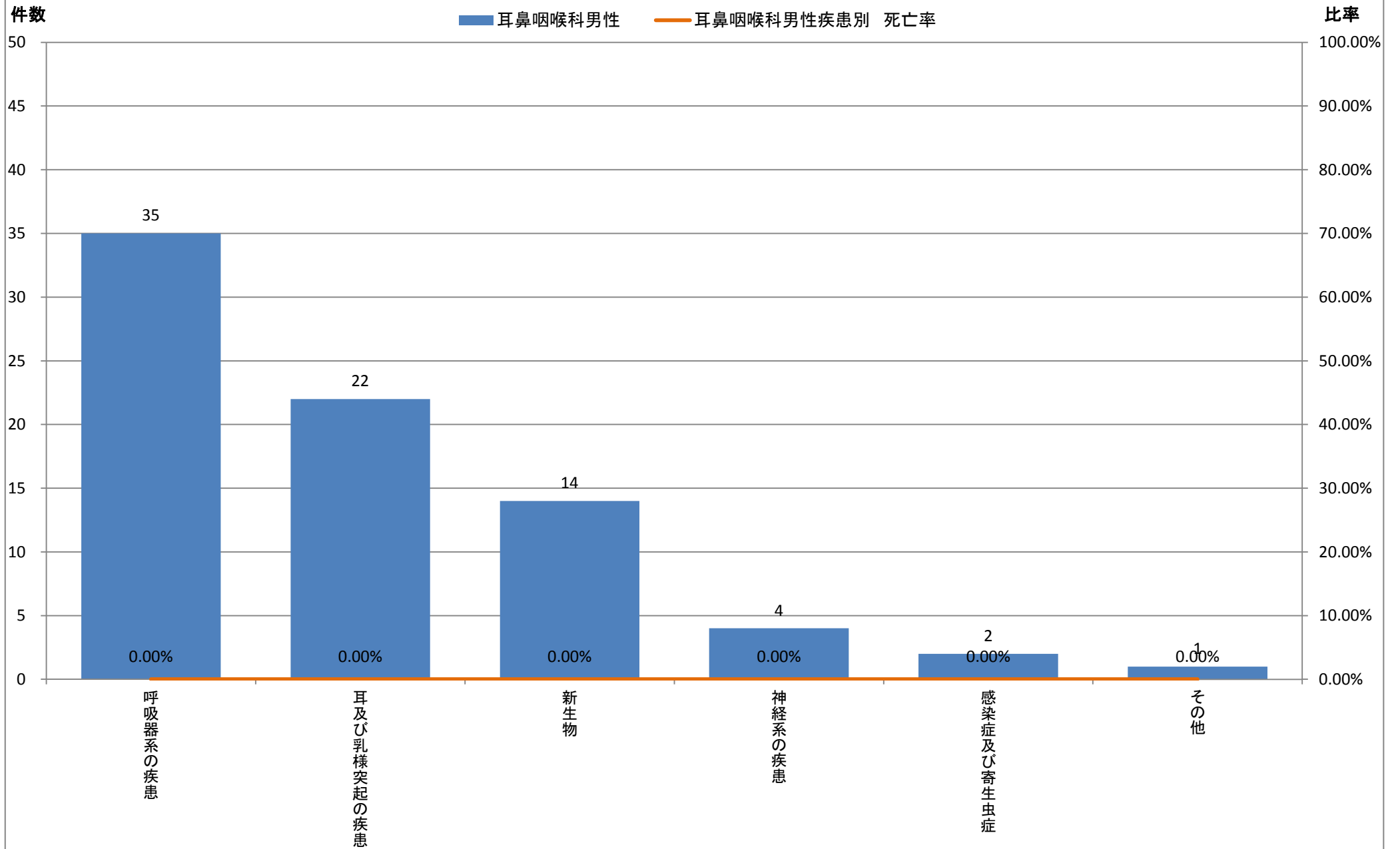
平成25年度診療科別疾病大分類統計【耳鼻咽喉科】



※大分類上位10疾患(1疾患のみの場合その他に包含)

	大分類コード	病名大分類名	耳鼻咽喉科	耳鼻咽喉科男性	耳鼻咽喉科女性	耳鼻咽喉科死亡数	耳鼻咽喉科男性死亡数	耳鼻咽喉科女性死亡数	耳鼻咽喉科比率	耳鼻咽喉科男性比率	耳鼻咽喉科女性比率	耳鼻咽喉科疾患別死亡率	耳鼻咽喉科男性疾患別死亡率	耳鼻咽喉科女性疾患別死亡率
1	10	呼吸器系の疾患	53	35	18	0	0	0	41.73%	44.87%	36.73%	0.00%	0.00%	0.00%
2	08	耳及び乳様突起の疾患	44	22	22	0	0	0	34.65%	28.21%	44.90%	0.00%	0.00%	0.00%
3	02	新生物	16	14	2	0	0	0	12.60%	17.95%	4.08%	0.00%	0.00%	0.00%
4	06	神経系の疾患	6	4	2	0	0	0	4.72%	5.13%	4.08%	0.00%	0.00%	0.00%
5	01	感染症及び寄生虫症	3	2	1	0	0	0	2.36%	2.56%	2.04%	0.00%	0.00%	0.00%
		その他	5	1	4	0	0	0	3.94%	1.28%	8.16%	0.00%	0.00%	0.00%
		総数	127	78	49	0	0	0	100.00%	100.00%	100.00%	0.00%	0.00%	0.00%

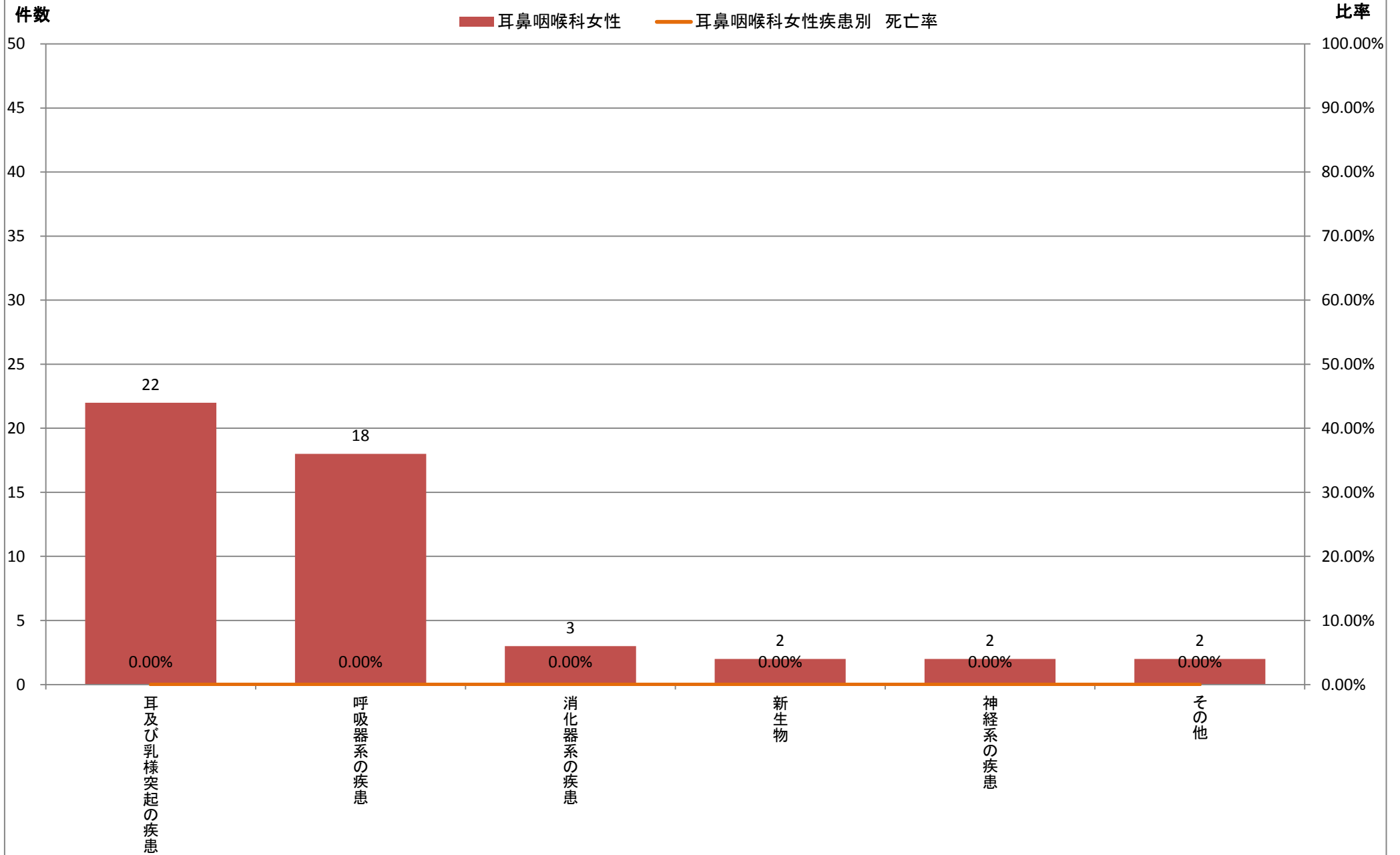
平成25年度診療科別疾病大分類統計【耳鼻咽喉科男性】



※大分類上位10疾患(1疾患のみの場合その他に包含)

	大分類コード	病名大分類名	耳鼻咽喉科	耳鼻咽喉科男性	耳鼻咽喉科女性	耳鼻咽喉科死亡数	耳鼻咽喉科男性死亡数	耳鼻咽喉科女性死亡数	耳鼻咽喉科比率	耳鼻咽喉科男性比率	耳鼻咽喉科女性比率	耳鼻咽喉科疾患別死亡率	耳鼻咽喉科男性疾患別死亡率	耳鼻咽喉科女性疾患別死亡率
1	08	耳及び乳様突起の疾患	44	22	22	0	0	0	34.65%	28.21%	44.90%	0.00%	0.00%	0.00%
2	10	呼吸器系の疾患	53	35	18	0	0	0	41.73%	44.87%	36.73%	0.00%	0.00%	0.00%
3	11	消化器系の疾患	3	0	3	0	0	0	2.36%	0.00%	6.12%	0.00%	#DIV/0!	0.00%
4	02	新生物	16	14	2	0	0	0	12.60%	17.95%	4.08%	0.00%	0.00%	0.00%
4	06	神経系の疾患	6	4	2	0	0	0	4.72%	5.13%	4.08%	0.00%	0.00%	0.00%
その他			5	3	2	0	0	0	3.94%	3.85%	4.08%	0.00%	0.00%	0.00%
総数			127	78	49	0	0	0	100.00%	100.00%	100.00%	0.00%	0.00%	0.00%

平成25年度診療科別疾病大分類統計【耳鼻咽喉科女性】



※大分類上位10疾患(1疾患のみの場合その他に包含)