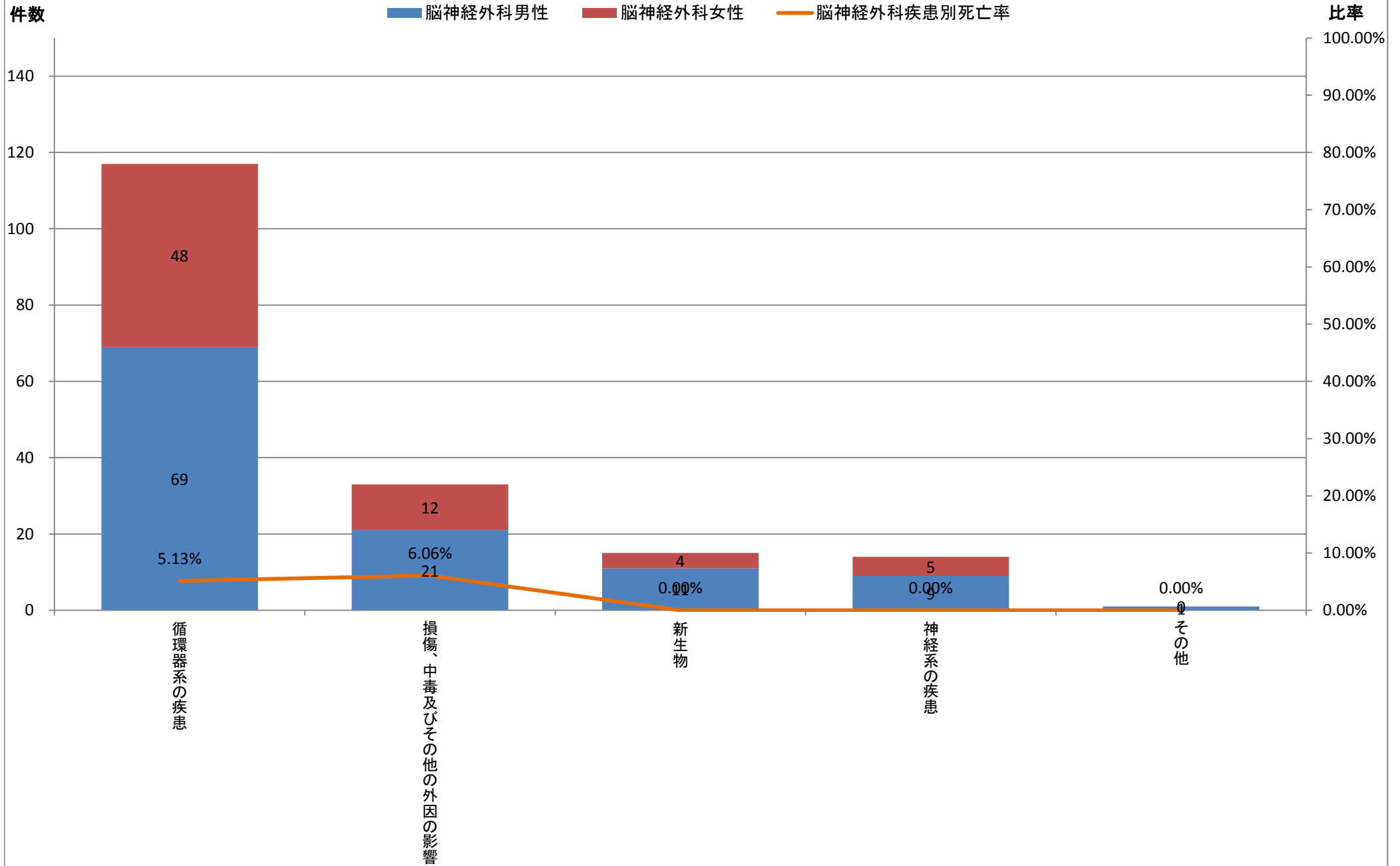


	大分類コード	病名大分類名	脳神経外科	脳神経外科男性	脳神経外科女性	脳神経外科死亡数	整形外科男性死亡数	脳神経外科女性死亡数	脳神経外科比率	脳神経外科男性比率	脳神経外科女性比率	脳神経外科疾患別死亡率	脳神経外科男性疾患別死亡率	脳神経外科女性疾患別死亡率
1	09	循環器系の疾患	117	69	48	6	3	3	65.00%	62.16%	69.57%	5.13%	4.35%	6.25%
2	19	損傷、中毒及びその他の外因の影響	33	21	12	2	1	1	18.33%	18.92%	17.39%	6.06%	4.76%	8.33%
3	02	新生物	15	11	4	0	0	0	8.33%	9.91%	5.80%	0.00%	0.00%	0.00%
4	06	神経系の疾患	14	9	5	0	0	0	7.78%	8.11%	7.25%	0.00%	0.00%	0.00%
		その他	1	1	0	0	0	0	0.56%	0.90%	0.00%	0.00%	0.00%	#DIV/0!
		総数	180	111	69	8	4	4	100.00%	100.00%	100.00%	4.44%	3.60%	5.80%

平成25年度診療科別疾病大分類統計【脳神経外科】

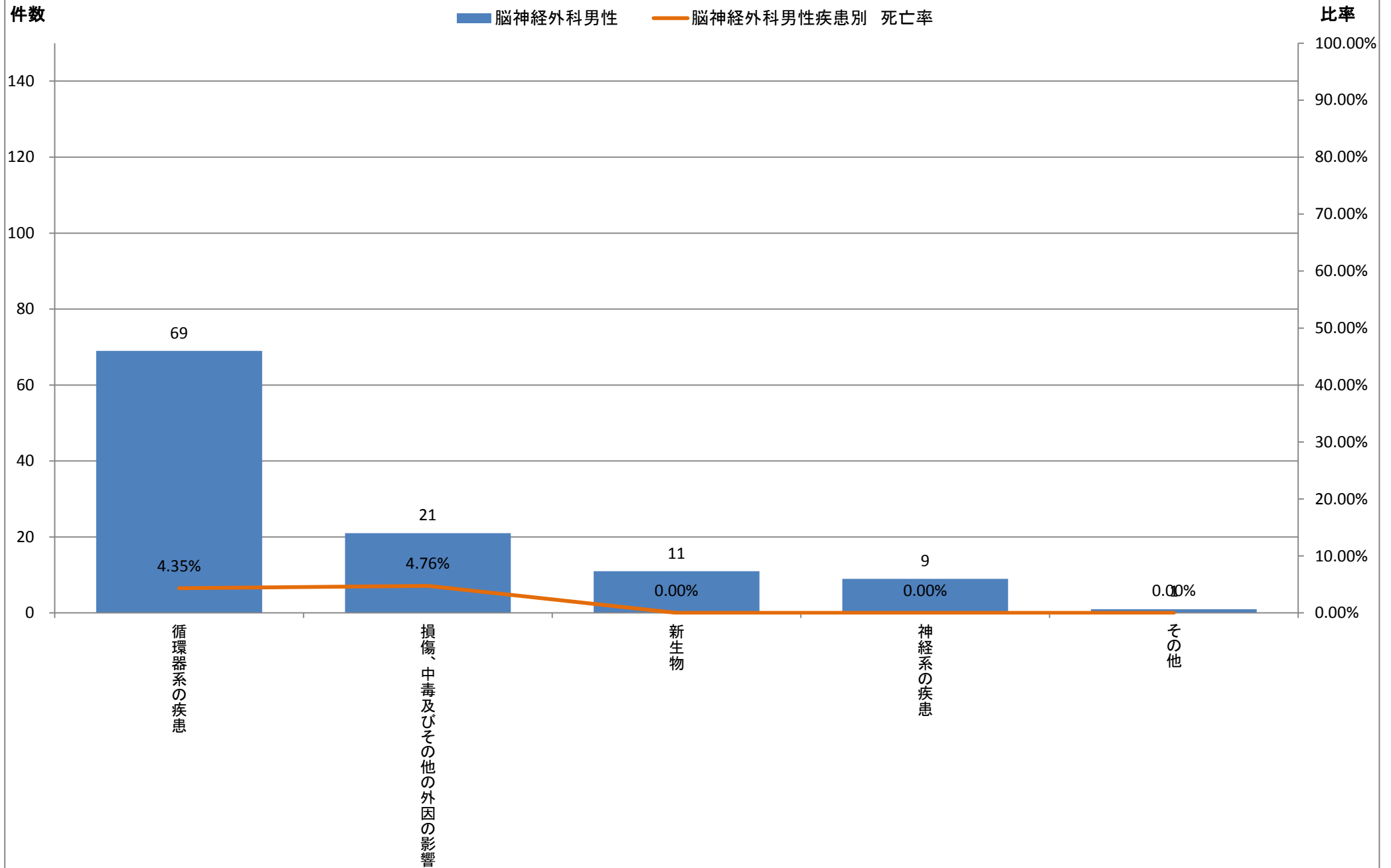


※大分類上位10疾患(1疾患のみの場合その他に包含)

永寿総合病院診療情報管理室<抽出期間:平成26年4月1日~平成27年3月31日退院分>

	大分類コード	病名大分類名	脳神経外科	脳神経外科男性	脳神経外科女性	脳神経外科死亡数	脳神経外科男性死亡数	脳神経外科女性死亡数	脳神経外科比率	脳神経外科男性比率	脳神経外科女性比率	脳神経外科疾患別死亡率	脳神経外科男性疾患別死亡率	脳神経外科女性疾患別死亡率
1	09	循環器系の疾患	117	69	48	6	3	3	65.00%	62.16%	69.57%	5.13%	4.35%	6.25%
2	19	損傷、中毒及びその他の外因の影響	33	21	12	2	1	1	18.33%	18.92%	17.39%	6.06%	4.76%	8.33%
3	02	新生物	15	11	4	0	0	0	8.33%	9.91%	5.80%	0.00%	0.00%	0.00%
4	06	神経系の疾患	14	9	5	0	0	0	7.78%	8.11%	7.25%	0.00%	0.00%	0.00%
		その他	1	1	0	0	0	0	0.56%	0.90%	0.00%	0.00%	0.00%	#DIV/0!
		総数	180	111	69	8	4	4	100.00%	100.00%	100.00%	4.44%	3.60%	5.80%

平成25年度診療科別疾病大分類統計【脳神経外科男性】

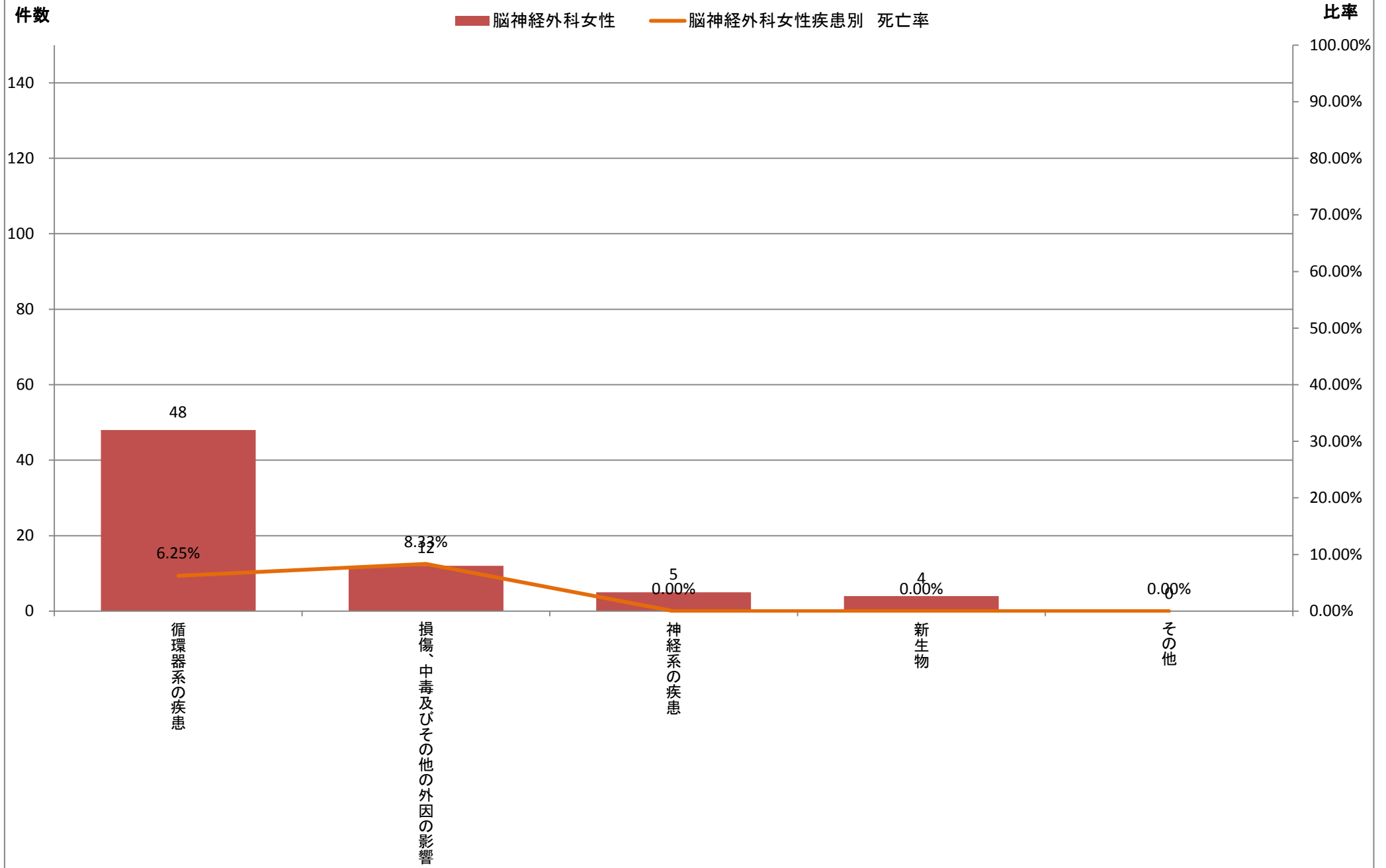


※大分類上位10疾患(1疾患のみの場合その他に包含)

永寿総合病院診療情報管理室<抽出期間:平成26年4月1日~平成27年3月31日退院分>

	大分類コード	病名大分類名	脳神経外科	脳神経外科男性	脳神経外科女性	脳神経外科死亡数	脳神経外科男性死亡数	脳神経外科女性死亡数	脳神経外科比率	脳神経外科男性比率	脳神経外科女性比率	脳神経外科疾患別死亡率	脳神経外科男性疾患別死亡率	脳神経外科女性疾患別死亡率
1	09	循環器系の疾患	117	69	48	6	3	3	65.00%	62.16%	69.57%	5.13%	4.35%	6.25%
2	19	損傷、中毒及びその他の外因の影響	33	21	12	2	1	1	18.33%	18.92%	17.39%	6.06%	4.76%	8.33%
3	06	神経系の疾患	14	9	5	0	0	0	7.78%	8.11%	7.25%	0.00%	0.00%	0.00%
4	02	新生物	15	11	4	0	0	0	8.33%	9.91%	5.80%	0.00%	0.00%	0.00%
		その他	1	1	0	0	0	0	0.56%	0.90%	0.00%	0.00%	0.00%	#DIV/0!
		総数	180	111	69	8	4	4	100.00%	100.00%	100.00%	4.44%	3.60%	5.80%

平成25年度診療科別疾病大分類統計【脳神経外科女性】



※大分類上位10疾患(1疾患のみの場合その他に包含)