

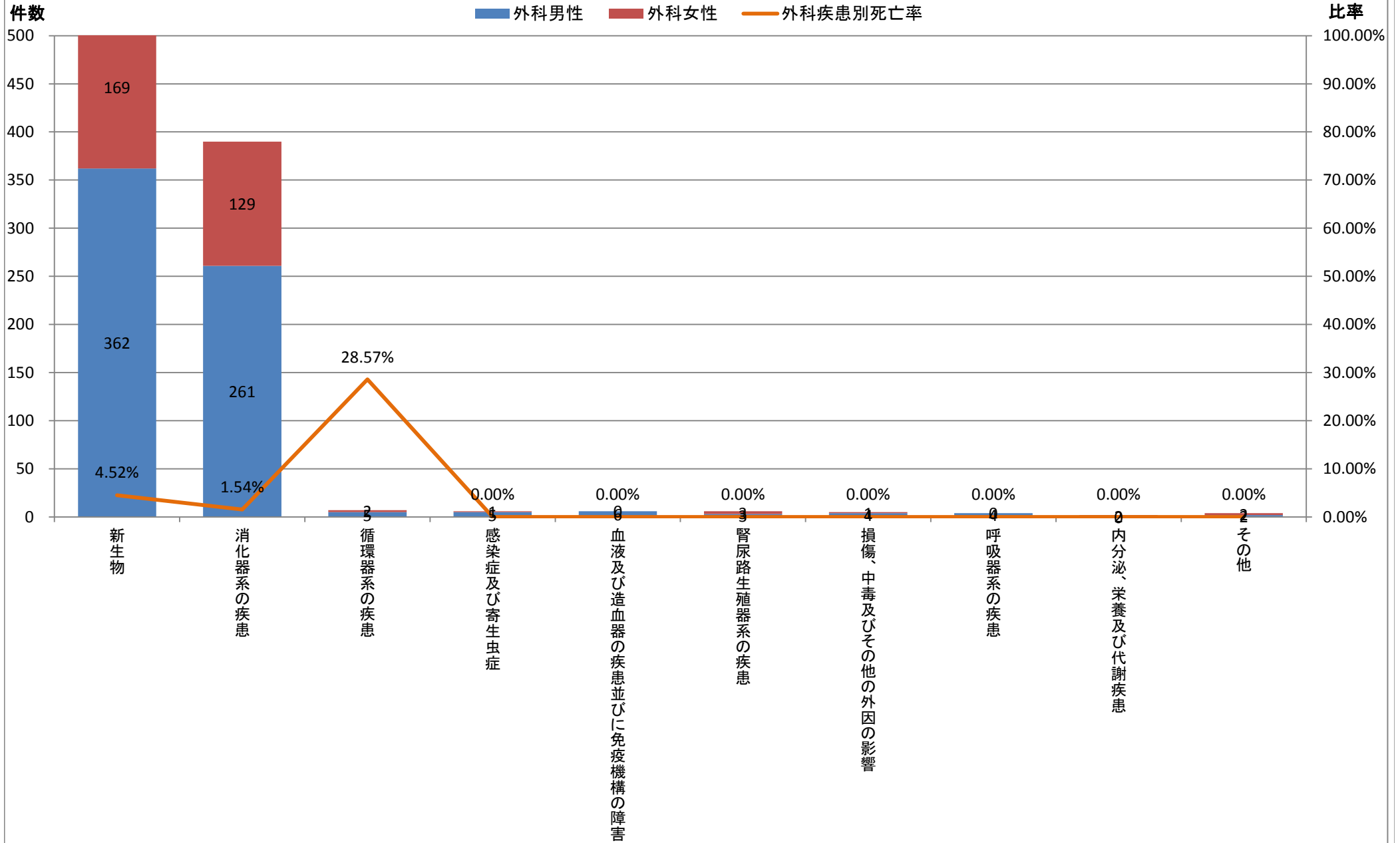
平成26年度診療情報管理統計【疾病統計〔疾病大分類・診療科別・病名数〕】

	大分類コード	病名大分類名	外科	外科男性	外科女性	外科死亡数	外科男性死亡数	外科女性死亡数	外科比率	外科男性比率	外科女性比率	外科疾患別死亡率	外科男性疾患別死亡率	外科女性疾患別死亡率
1	02	新生物	531	362	169	24	13	11	55.25%	55.52%	54.69%	4.52%	3.59%	6.51%
2	11	消化器系の疾患	390	261	129	6	3	3	40.58%	40.03%	41.75%	1.54%	1.15%	2.33%
3	09	循環器系の疾患	7	5	2	2	2	0	0.73%	0.77%	0.65%	28.57%	40.00%	0.00%
4	01	感染症及び寄生虫症	6	5	1	0	0	0	0.62%	0.77%	0.32%	0.00%	0.00%	0.00%
4	03	血液及び造血器の疾患並びに免疫機構の障害	6	6	0	0	0	0	0.62%	0.92%	0.00%	0.00%	0.00%	#DIV/0!
4	14	腎尿路生殖器系の疾患	6	3	3	0	0	0	0.62%	0.46%	0.97%	0.00%	0.00%	0.00%
7	19	損傷、中毒及びその他の外因の影響	5	4	1	0	0	0	0.52%	0.61%	0.32%	0.00%	0.00%	0.00%
8	10	呼吸器系の疾患	4	4	0	0	0	0	0.42%	0.61%	0.00%	0.00%	0.00%	#DIV/0!
9	04	内分泌、栄養及び代謝疾患	2	0	2	0	0	0	0.21%	0.00%	0.65%	0.00%	#DIV/0!	0.00%
その他			4	2	2	0	0	0	0.42%	0.31%	0.65%	0.00%	0.00%	0.00%
総数			961	652	309	32	18	14	100.00%	100.00%	100.00%	3.33%	2.76%	4.53%

※大分類上位10疾患(1疾患のみの場合その他に包含)

永寿総合病院診療情報管理室<抽出期間:平成26年4月1日～平成27年3月31日退院分>

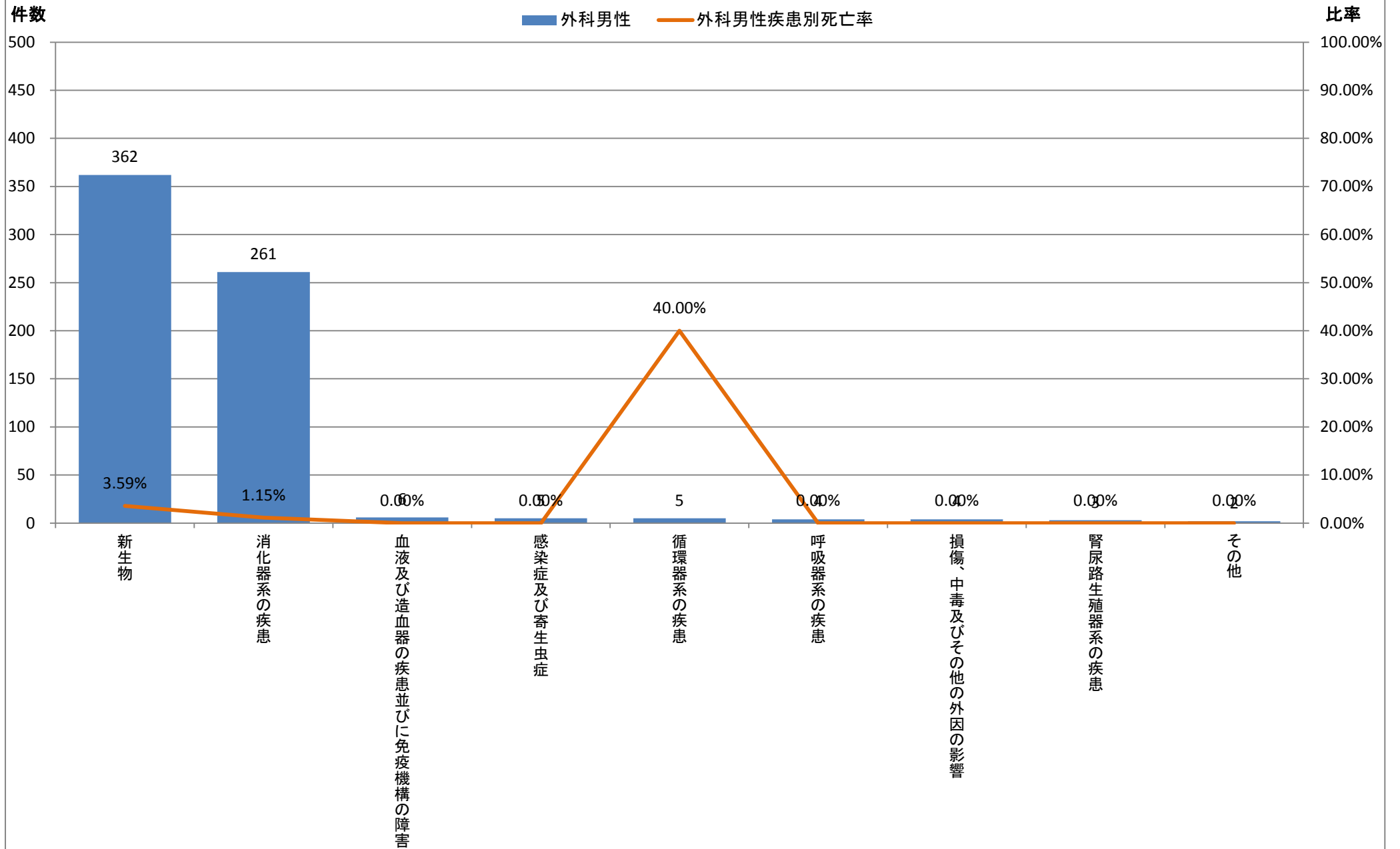
平成25年度診療科別疾病大分類統計【外科】



※大分類上位10疾患(1疾患のみの場合その他に包含)

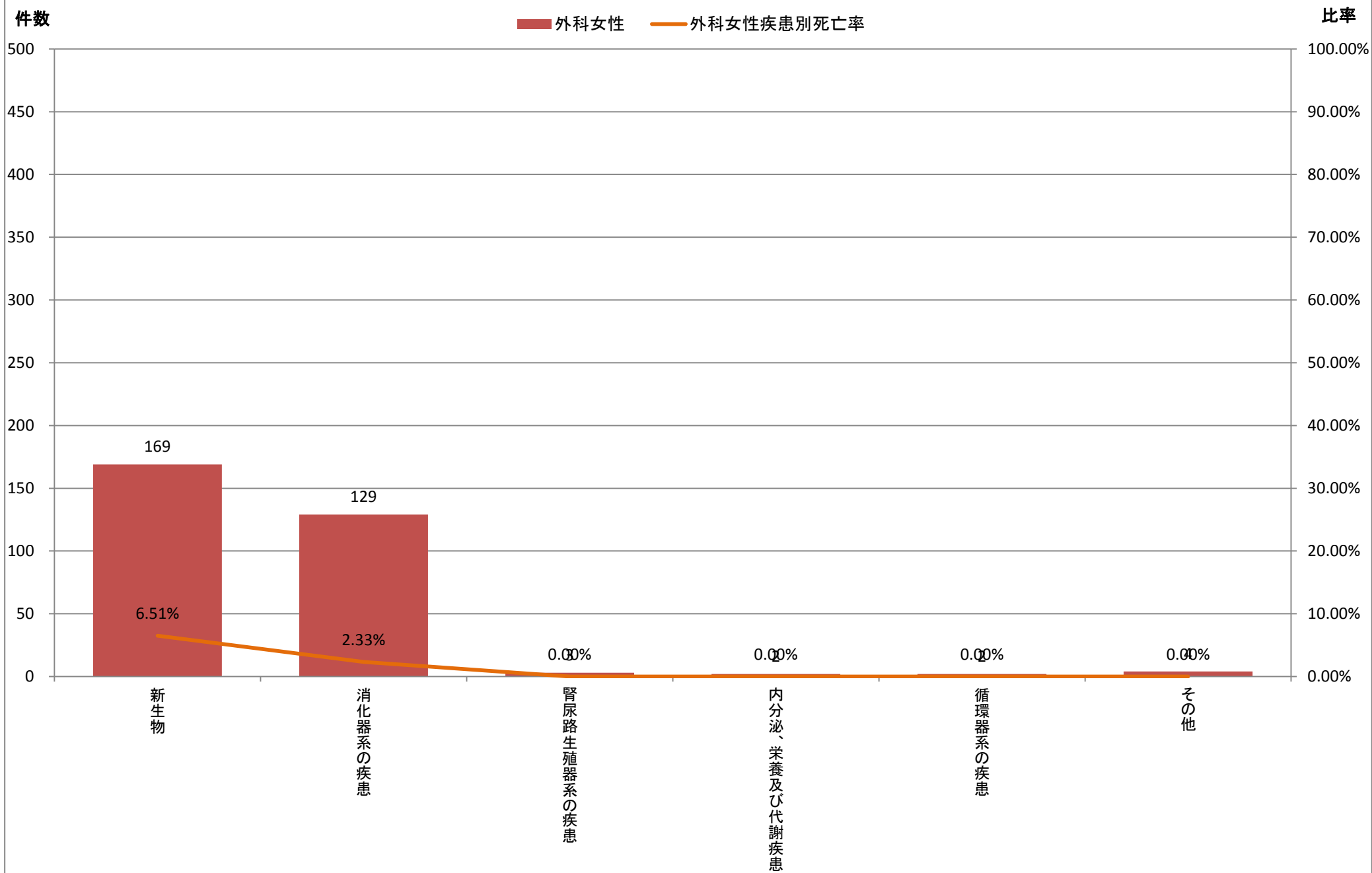
	大分類コード	病名大分類名	外科	外科男性	外科女性	外科死亡数	外科男性死亡数	外科女性死亡数	外科比率	外科男性比率	外科女性比率	外科疾患別死亡率	外科男性疾患別死亡率	外科女性疾患別死亡率
1	02	新生物	531	362	169	24	13	11	55.25%	55.52%	54.69%	4.52%	3.59%	6.51%
2	11	消化器系の疾患	390	261	129	6	3	3	40.58%	40.03%	41.75%	1.54%	1.15%	2.33%
3	03	血液及び造血器の疾患並びに免疫機構の障害	6	6	0	0	0	0	0.62%	0.92%	0.00%	0.00%	0.00%	#DIV/0!
4	01	感染症及び寄生虫症	6	5	1	0	0	0	0.62%	0.77%	0.32%	0.00%	0.00%	0.00%
4	09	循環器系の疾患	7	5	2	2	2	0	0.73%	0.77%	0.65%	28.57%	40.00%	0.00%
6	10	呼吸器系の疾患	4	4	0	0	0	0	0.42%	0.61%	0.00%	0.00%	0.00%	#DIV/0!
6	19	損傷、中毒及びその他の外因の影響	5	4	1	0	0	0	0.52%	0.61%	0.32%	0.00%	0.00%	0.00%
8	14	腎尿路生殖器系の疾患	6	3	3	0	0	0	0.62%	0.46%	0.97%	0.00%	0.00%	0.00%
その他			6	2	4	0	0	0	0.62%	0.31%	1.29%	0.00%	0.00%	0.00%
総数			961	652	309	32	18	14	100.00%	100.00%	100.00%	3.33%	2.76%	4.53%

平成25年度診療科別疾病大分類統計【外科男性】



	大分類コード	病名大分類名	外科	外科男性	外科女性	外科死亡数	外科男性死亡数	外科女性死亡数	外科比率	外科男性比率	外科女性比率	外科疾患別死亡率	外科男性疾患別死亡率	外科女性疾患別死亡率
1	02	新生物	531	362	169	24	13	11	55.25%	55.52%	54.69%	4.52%	3.59%	6.51%
2	11	消化器系の疾患	390	261	129	6	3	3	40.58%	40.03%	41.75%	1.54%	1.15%	2.33%
3	14	腎尿路生殖器系の疾患	6	3	3	0	0	0	0.62%	0.46%	0.97%	0.00%	0.00%	0.00%
4	04	内分泌、栄養及び代謝疾患	2	0	2	0	0	0	0.21%	0.00%	0.65%	0.00%	#DIV/0!	0.00%
4	09	循環器系の疾患	7	5	2	2	2	0	0.73%	0.77%	0.65%	28.57%	40.00%	0.00%
その他			25	21	4	0	0	0	2.60%	3.22%	1.29%	0.00%	0.00%	0.00%
総数			961	652	309	32	18	14	100.00%	100.00%	100.00%	3.33%	2.76%	4.53%

平成25年度診療科別疾病大分類統計【外科女性】



※大分類上位10疾患(1疾患のみの場合その他に包含)