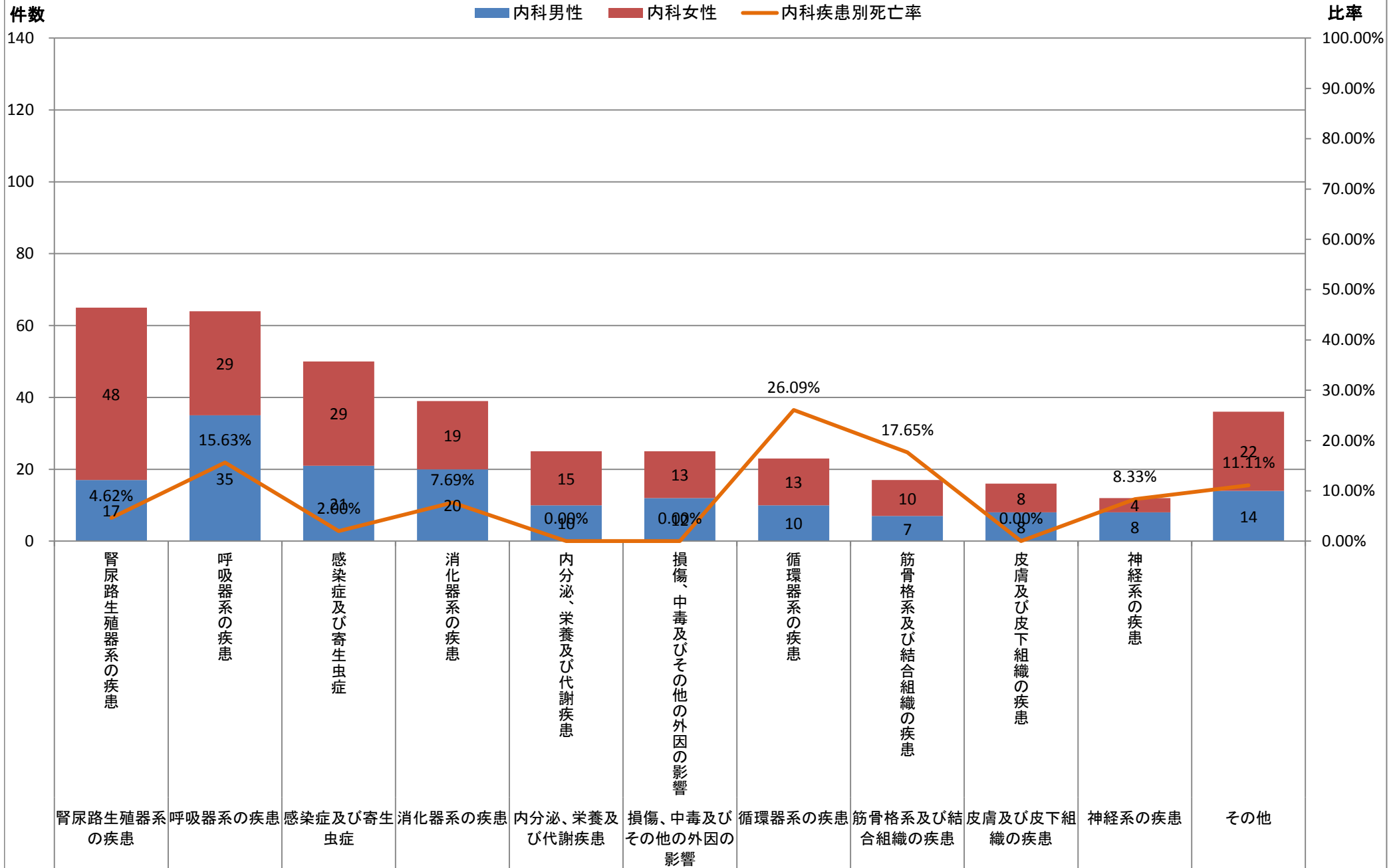


	大分類コード	病名大分類名	内科	内科男性	内科女性	内科死亡数	内科男性死亡数	内科女性死亡数	内科比率	内科男性比率	内科女性比率	内科疾患別死亡率	内科男性疾患別死亡率	内科女性疾患別死亡率
1	14	腎尿路生殖器系の疾患	65	17	48	3	2	1	17.47%	10.49%	22.86%	4.62%	11.76%	2.08%
2	10	呼吸器系の疾患	64	35	29	10	6	4	17.20%	21.60%	13.81%	15.63%	17.14%	13.79%
3	01	感染症及び寄生虫症	50	21	29	1	0	1	13.44%	12.96%	13.81%	2.00%	0.00%	3.45%
4	11	消化器系の疾患	39	20	19	3	2	1	10.48%	12.35%	9.05%	7.69%	10.00%	5.26%
5	04	内分泌、栄養及び代謝疾患	25	10	15	0	0	0	6.72%	6.17%	7.14%	0.00%	0.00%	0.00%
5	19	損傷、中毒及びその他の外因の影響	25	12	13	0	0	0	6.72%	7.41%	6.19%	0.00%	0.00%	0.00%
7	09	循環器系の疾患	23	10	13	6	2	4	6.18%	6.17%	6.19%	26.09%	20.00%	30.77%
8	13	筋骨格系及び結合組織の疾患	17	7	10	3	1	2	4.57%	4.32%	4.76%	17.65%	14.29%	20.00%
9	12	皮膚及び皮下組織の疾患	16	8	8	0	0	0	4.30%	4.94%	3.81%	0.00%	0.00%	0.00%
10	06	神経系の疾患	12	8	4	1	0	1	3.23%	4.94%	1.90%	8.33%	0.00%	25.00%
その他			36	14	22	4	3	1	9.68%	8.64%	10.48%	11.11%	21.43%	4.55%
総数			372	162	210	31	16	15	100.00%	100.00%	100.00%	8.33%	9.88%	7.14%

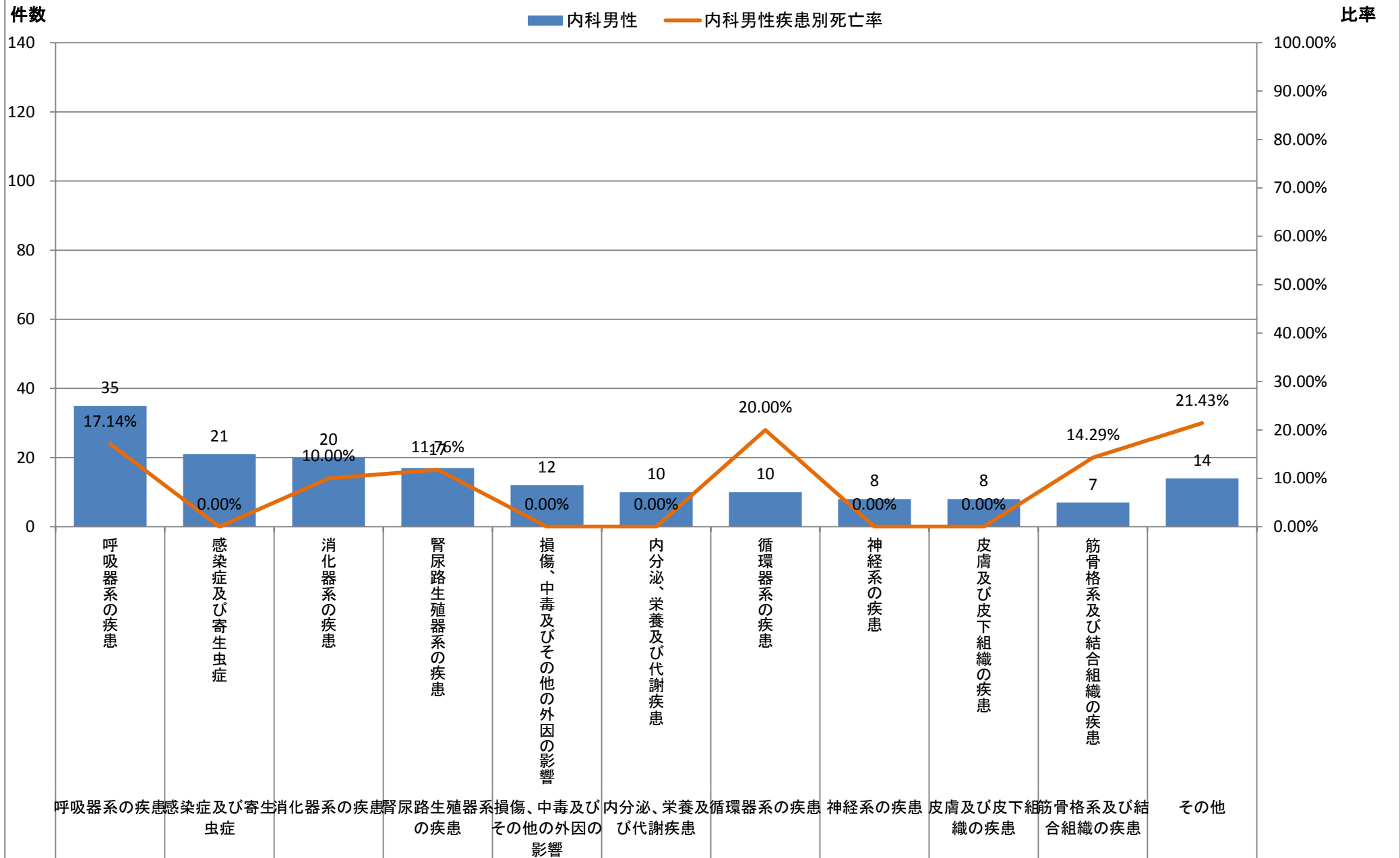
平成25年度診療科別疾病大分類統計【内科】



※大分類上位10疾患(1疾患のみの場合その他に包含)

	大分類コード	病名大分類名	内科	内科男性	内科女性	内科死亡数	内科男性死亡数	内科女性死亡数	内科比率	内科男性比率	内科女性比率	内科疾患別死亡率	内科男性疾患別死亡率	内科女性疾患別死亡率
1	10	呼吸器系の疾患	64	35	29	10	6	4	17.20%	21.60%	13.81%	15.63%	17.14%	13.79%
2	01	感染症及び寄生虫症	50	21	29	1	0	1	13.44%	12.96%	13.81%	2.00%	0.00%	3.45%
3	11	消化器系の疾患	39	20	19	3	2	1	10.48%	12.35%	9.05%	7.69%	10.00%	5.26%
3	14	腎尿路生殖器系の疾患	65	17	48	3	2	1	17.47%	10.49%	22.86%	4.62%	11.76%	2.08%
5	19	損傷、中毒及びその他の外因の影響	25	12	13	0	0	0	6.72%	7.41%	6.19%	0.00%	0.00%	0.00%
6	04	内分泌、栄養及び代謝疾患	25	10	15	0	0	0	6.72%	6.17%	7.14%	0.00%	0.00%	0.00%
6	09	循環器系の疾患	23	10	13	6	2	4	6.18%	6.17%	6.19%	26.09%	20.00%	30.77%
7	06	神経系の疾患	12	8	4	1	0	1	3.23%	4.94%	1.90%	8.33%	0.00%	25.00%
9	12	皮膚及び皮下組織の疾患	16	8	8	0	0	0	4.30%	4.94%	3.81%	0.00%	0.00%	0.00%
10	13	筋骨格系及び結合組織の疾患	17	7	10	3	1	2	4.57%	4.32%	4.76%	17.65%	14.29%	20.00%
		その他	36	14	22	4	3	1	9.68%	8.64%	10.48%	11.11%	21.43%	4.55%
		総数	372	162	210	31	16	15	100.00%	100.00%	100.00%	8.33%	9.88%	7.14%

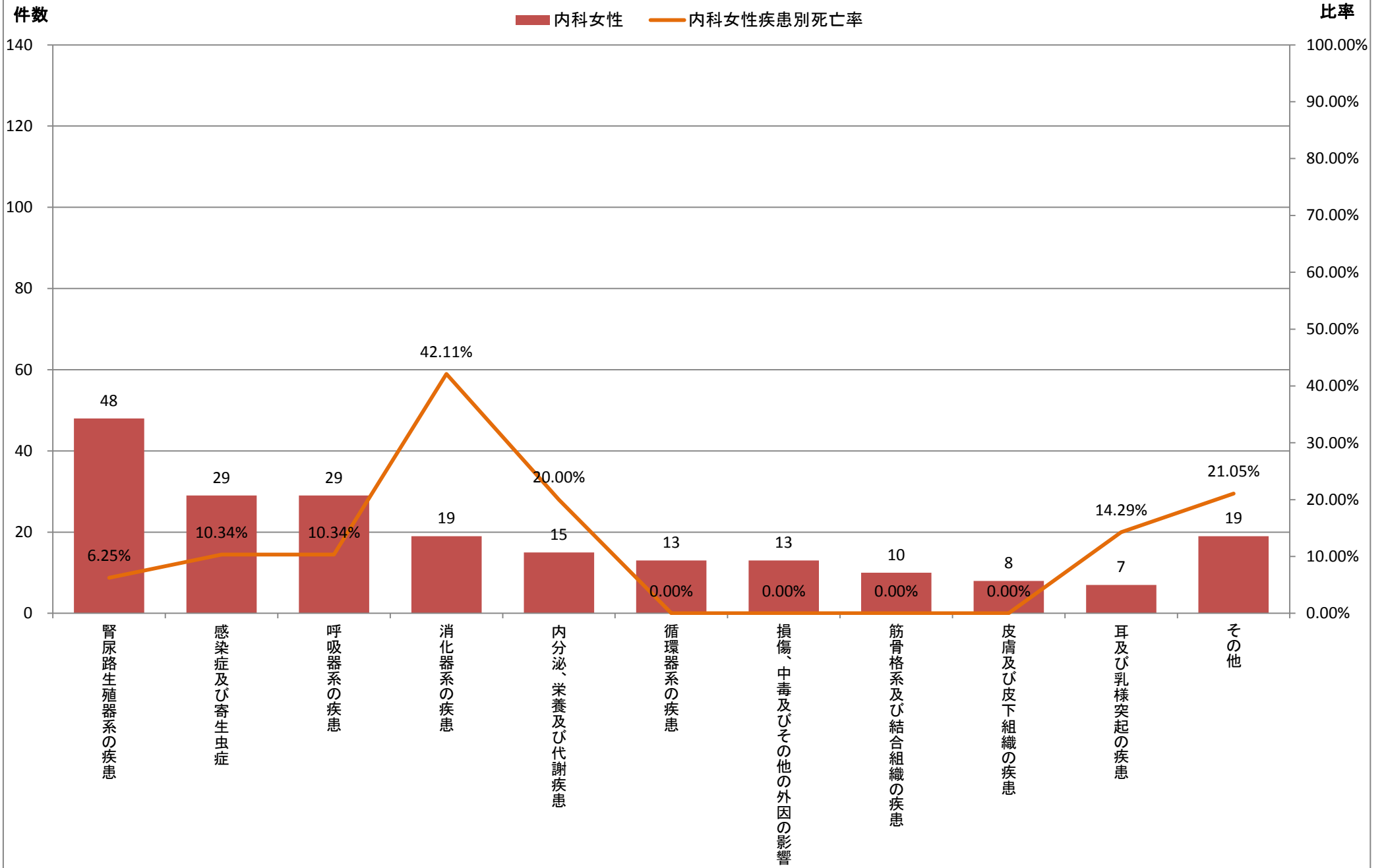
平成25年度診療科別疾病大分類統計【内科男性】



※大分類上位10疾患(1疾患のみの場合その他に包含)

	大分類コード	病名大分類名	内科	内科男性	内科女性	内科死亡数	内科男性死亡数	内科女性死亡数	内科比率	内科男性比率	内科女性比率	内科疾患別死亡率	内科男性疾患別死亡率	内科女性疾患別死亡率
1	14	腎尿路生殖器系の疾患	65	17	48	9	6	3	17.47%	10.49%	22.86%	13.85%	35.29%	6.25%
2	01	感染症及び寄生虫症	50	21	29	4	1	3	13.44%	12.96%	13.81%	8.00%	4.76%	10.34%
3	10	呼吸器系の疾患	64	35	29	4	1	3	17.20%	21.60%	13.81%	6.25%	2.86%	10.34%
4	11	消化器系の疾患	39	20	19	9	1	8	10.48%	12.35%	9.05%	23.08%	5.00%	42.11%
5	04	内分泌、栄養及び代謝疾患	25	10	15	4	1	3	6.72%	6.17%	7.14%	16.00%	10.00%	20.00%
6	09	循環器系の疾患	23	10	13	2	2	0	6.18%	6.17%	6.19%	8.70%	20.00%	0.00%
7	19	損傷、中毒及びその他の外因の影響	25	12	13	0	0	0	6.72%	7.41%	6.19%	0.00%	0.00%	0.00%
8	13	筋骨格系及び結合組織の疾患	17	7	10	1	1	0	4.57%	4.32%	4.76%	5.88%	14.29%	0.00%
9	12	皮膚及び皮下組織の疾患	16	8	8	0	0	0	4.30%	4.94%	3.81%	0.00%	0.00%	0.00%
10	08	耳及び乳様突起の疾患	10	3	7	1	0	1	2.69%	1.85%	3.33%	10.00%	0.00%	14.29%
		その他	38	19	19	6	2	4	10.22%	11.73%	9.05%	15.79%	10.53%	21.05%
		総数	372	162	210	40	15	25	100.00%	100.00%	100.00%	10.75%	9.26%	11.90%

平成25年度診療科別疾病大分類統計【内科女性】



※大分類上位10疾患(1疾患のみの場合その他に包含)