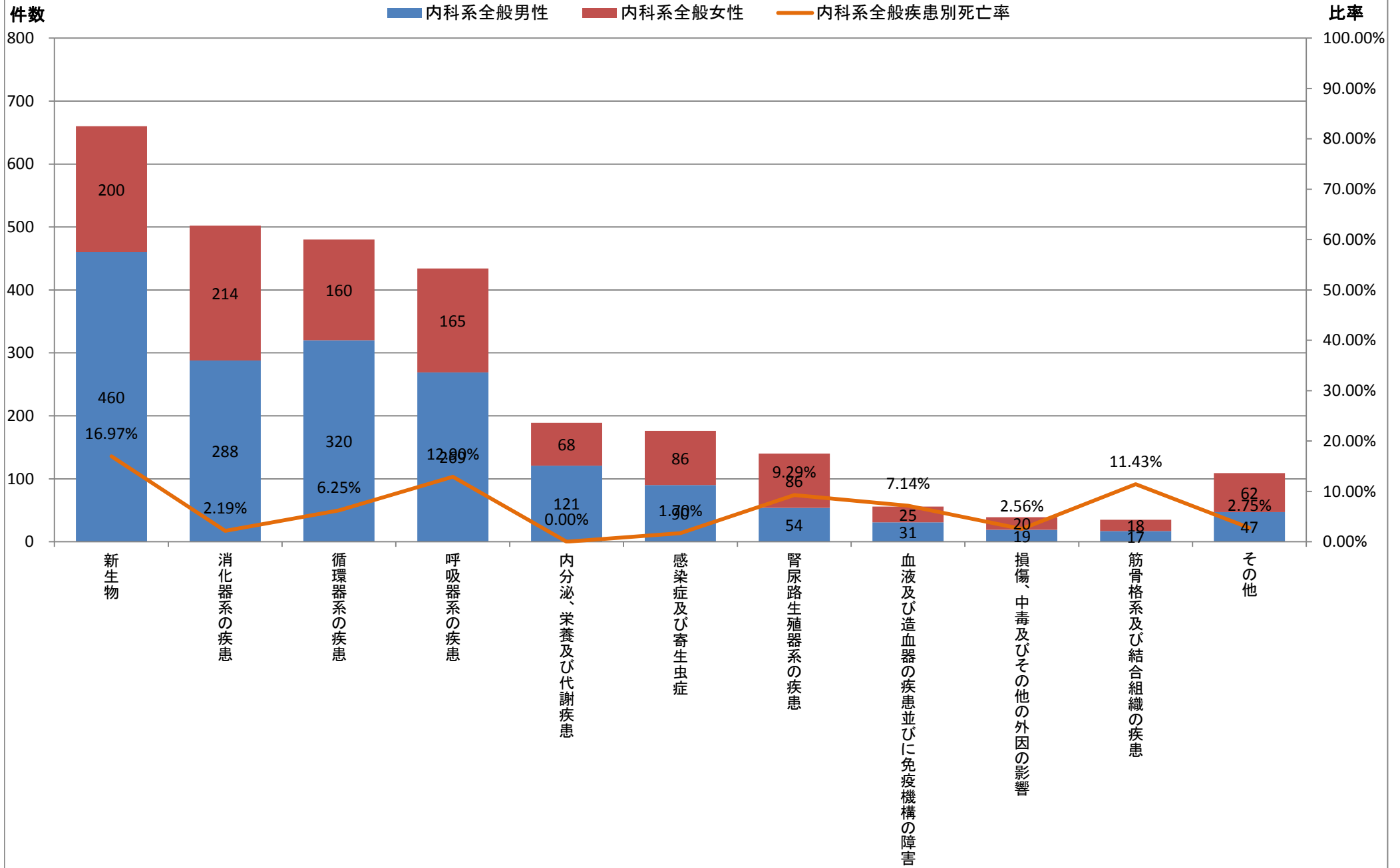


	大分類コード	病名大分類名	内科系全般	内科系全般男性	内科系全般女性	内科系全般死亡数	内科系全般男性死亡数	内科系全般女性死亡数	内科系全般比率	内科系全般男性比率	内科系全般女性比率	内科系全般疾患別死亡率	内科系全般男性疾患別死亡率	内科系全般女性疾患別死亡率
1	02	新生物	660	460	200	112	85	27	23.40%	23.64%	13.51%	16.97%	18.48%	13.50%
2	11	消化器系の疾患	502	288	214	11	5	6	17.80%	14.80%	14.46%	2.19%	1.74%	2.80%
3	09	循環器系の疾患	480	320	160	30	15	15	17.02%	16.44%	10.81%	6.25%	4.69%	9.38%
4	10	呼吸器系の疾患	434	269	165	56	38	18	15.39%	13.82%	11.15%	12.90%	14.13%	10.91%
5	04	内分泌、栄養及び代謝疾患	189	121	68	0	0	0	6.70%	6.22%	4.59%	0.00%	0.00%	0.00%
6	01	感染症及び寄生虫症	176	90	86	3	0	3	6.24%	4.62%	5.81%	1.70%	0.00%	3.49%
7	14	腎尿路生殖器系の疾患	140	54	86	13	7	6	4.96%	2.77%	5.81%	9.29%	12.96%	6.98%
8	03	血液及び造血器の疾患並びに免疫機構の障害	56	31	25	4	1	3	1.99%	1.59%	1.69%	7.14%	3.23%	12.00%
9	19	損傷、中毒及びその他の外因の影響	39	19	20	1	0	1	1.38%	0.98%	1.35%	2.56%	0.00%	5.00%
10	13	筋骨格系及び結合組織の疾患	35	17	18	4	2	2	1.24%	0.87%	1.22%	11.43%	11.76%	11.11%
		その他	109	47	62	3	2	1	3.87%	2.42%	4.19%	2.75%	4.26%	1.61%
		総数	2,820	1,946	1,480	234	145	89	100.00%	100.00%	100.00%	8.30%	7.45%	6.01%

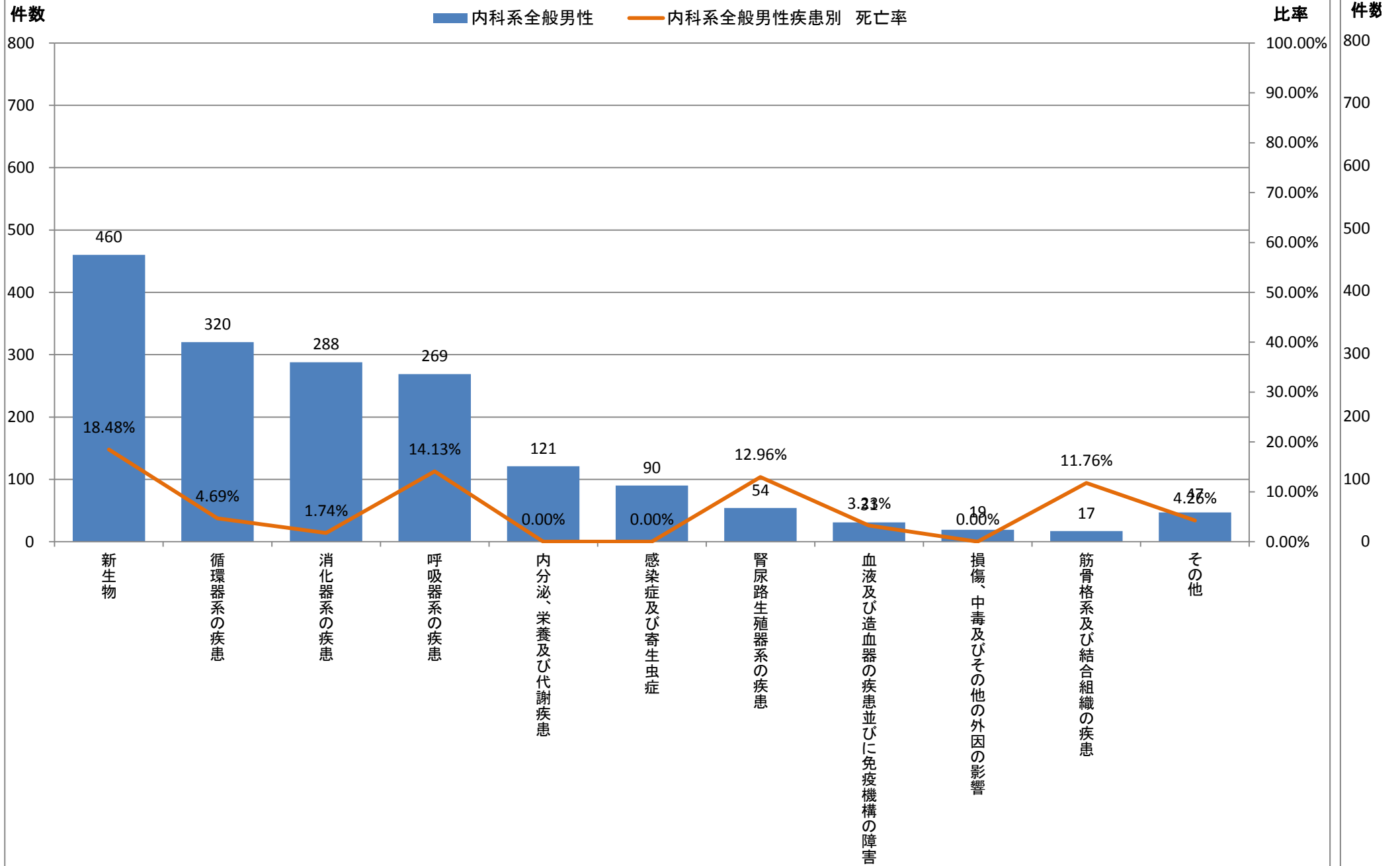
平成25年度診療科別疾病大分類統計【内科系全般】



※大分類上位10疾患(1疾患のみの場合その他に包含)

	大分類コード		内科系全般	内科系全般男性	内科系全般女性	内科系全般死亡数	内科系全般男性死亡数	内科系全般女性死亡数	内科系全般比率	内科系全般男性比率	内科系全般女性比率	内科系全般疾患別死亡率	内科系全般男性疾患別死亡率	内科系全般女性疾患別死亡率	
1	02	新生物	660	460	200	112	85	27	23.40%	26.81%	18.12%	16.97%	18.48%	13.50%	1
2	09	循環器系の疾患	480	320	160	30	15	15	17.02%	18.65%	14.49%	6.25%	4.69%	9.38%	2
3	11	消化器系の疾患	502	288	214	11	5	6	17.80%	16.78%	19.38%	2.19%	1.74%	2.80%	3
4	10	呼吸器系の疾患	434	269	165	56	38	18	15.39%	15.68%	14.95%	12.90%	14.13%	10.91%	4
5	04	内分泌、栄養及び代謝疾患	189	121	68	0	0	0	6.70%	7.05%	6.16%	0.00%	0.00%	0.00%	5
6	01	感染症及び寄生虫症	176	90	86	3	0	3	6.24%	5.24%	7.79%	1.70%	0.00%	3.49%	5
7	14	腎尿路生殖器系の疾患	140	54	86	13	7	6	4.96%	3.15%	7.79%	9.29%	12.96%	6.98%	7
8	03	血液及び造血器の疾患並びに免疫機構の障害	56	31	25	4	1	3	1.99%	1.81%	2.26%	7.14%	3.23%	12.00%	8
9	19	損傷、中毒及びその他の外因の影響	39	19	20	1	0	1	1.38%	1.11%	1.81%	2.56%	0.00%	5.00%	9
10	13	筋骨格系及び結合組織の疾患	35	17	18	4	2	2	1.24%	0.99%	1.63%	11.43%	11.76%	11.11%	10
		その他	109	47	62	3	2	1	3.87%	2.74%	5.62%	2.75%	4.26%	1.61%	
		総数	2,820	1,716	1,104	237	155	82	100.00%	100.00%	100.00%	8.40%	9.03%	7.43%	

平成25年度診療科別疾病大分類統計【内科系全般男性】



※大分類上位10疾患(1疾患のみの場合その他に包含)

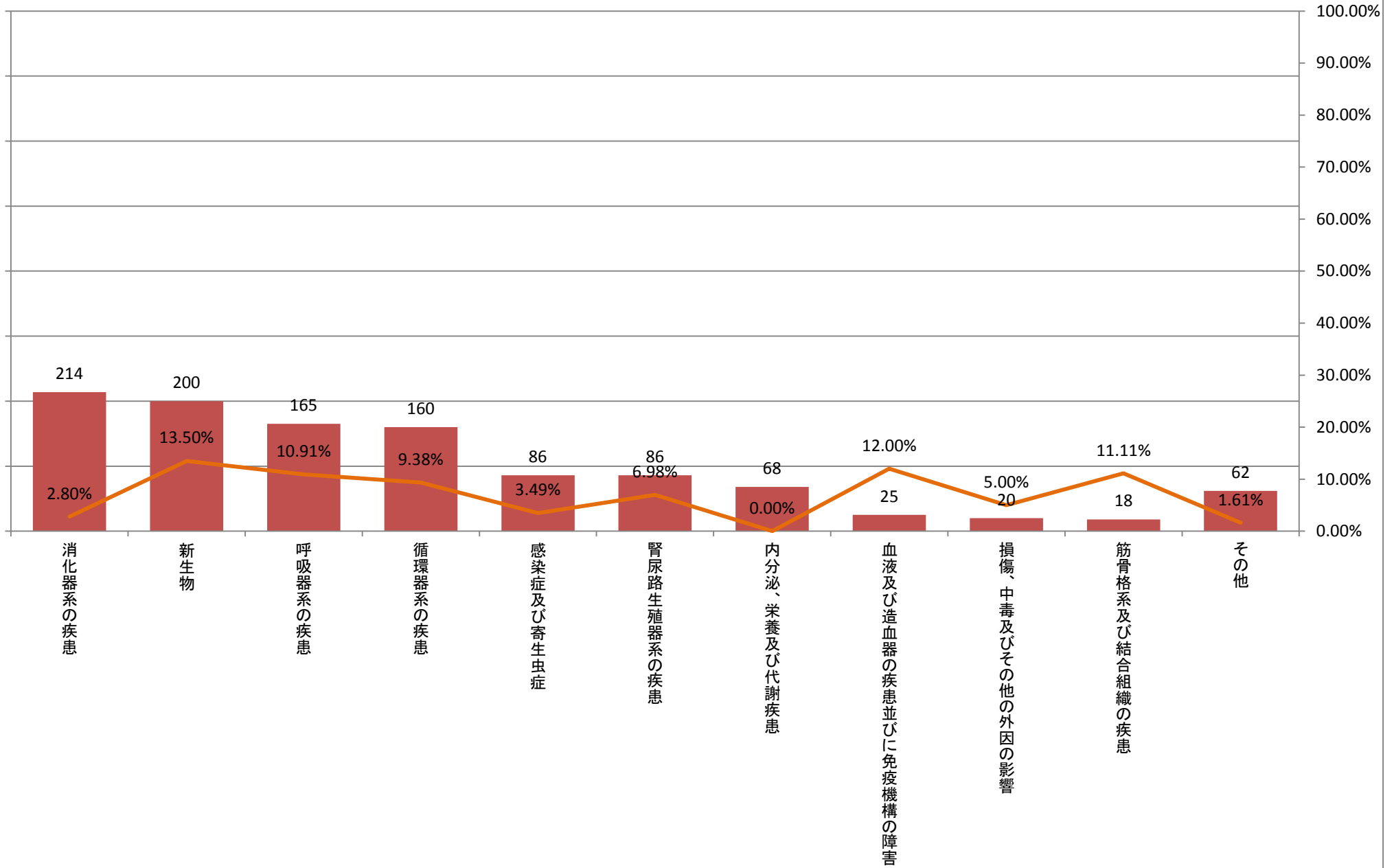
大分類コード	病名大分類名	内科系全般	内科系全般男性	内科系全般女性	内科系全般死亡数	内科系全般男性死亡数	内科系全般女性死亡数	内科系全般比率	内科系全般男性比率	内科系全般女性比率	内科系全般疾患別死亡率	内科系全般男性疾患別死亡率	内科系全般女性疾患別死亡率
11	消化器系の疾患	502	288	214	11	5	6	17.80%	16.78%	19.38%	2.19%	1.74%	2.80%
02	新生物	660	460	200	112	85	27	23.40%	26.81%	18.12%	16.97%	18.48%	13.50%
10	呼吸器系の疾患	434	269	165	56	38	18	15.39%	15.68%	14.95%	12.90%	14.13%	10.91%
09	循環器系の疾患	480	320	160	30	15	15	17.02%	18.65%	14.49%	6.25%	4.69%	9.38%
01	感染症及び寄生虫症	176	90	86	3	0	3	6.24%	5.24%	7.79%	1.70%	0.00%	3.49%
14	腎尿路生殖器系の疾患	140	54	86	13	7	6	4.96%	3.15%	7.79%	9.29%	12.96%	6.98%
04	内分泌、栄養及び代謝疾患	189	121	68	0	0	0	6.70%	7.05%	6.16%	0.00%	0.00%	0.00%
03	血液及び造血器の疾患並びに免疫機構の障害	56	31	25	4	1	3	1.99%	1.81%	2.26%	7.14%	3.23%	12.00%
19	損傷、中毒及びその他の外因の影響	39	19	20	1	0	1	1.38%	1.11%	1.81%	2.56%	0.00%	5.00%
13	筋骨格系及び結合組織の疾患	35	17	18	4	2	2	1.24%	0.99%	1.63%	11.43%	11.76%	11.11%
	その他	109	47	62	3	2	1	3.87%	2.74%	5.62%	2.75%	4.26%	1.61%
	総数	2,820	1,716	1,104	237	155	82	100.00%	100.00%	100.00%	8.40%	9.03%	7.43%

平成25年度診療科別疾病大分類統計【内科系全般女性】

女

■ 内科系全般女性 — 内科系全般女性疾患別 死亡率

比率



※大分類上位10疾患(1疾患のみの場合その他に包含)