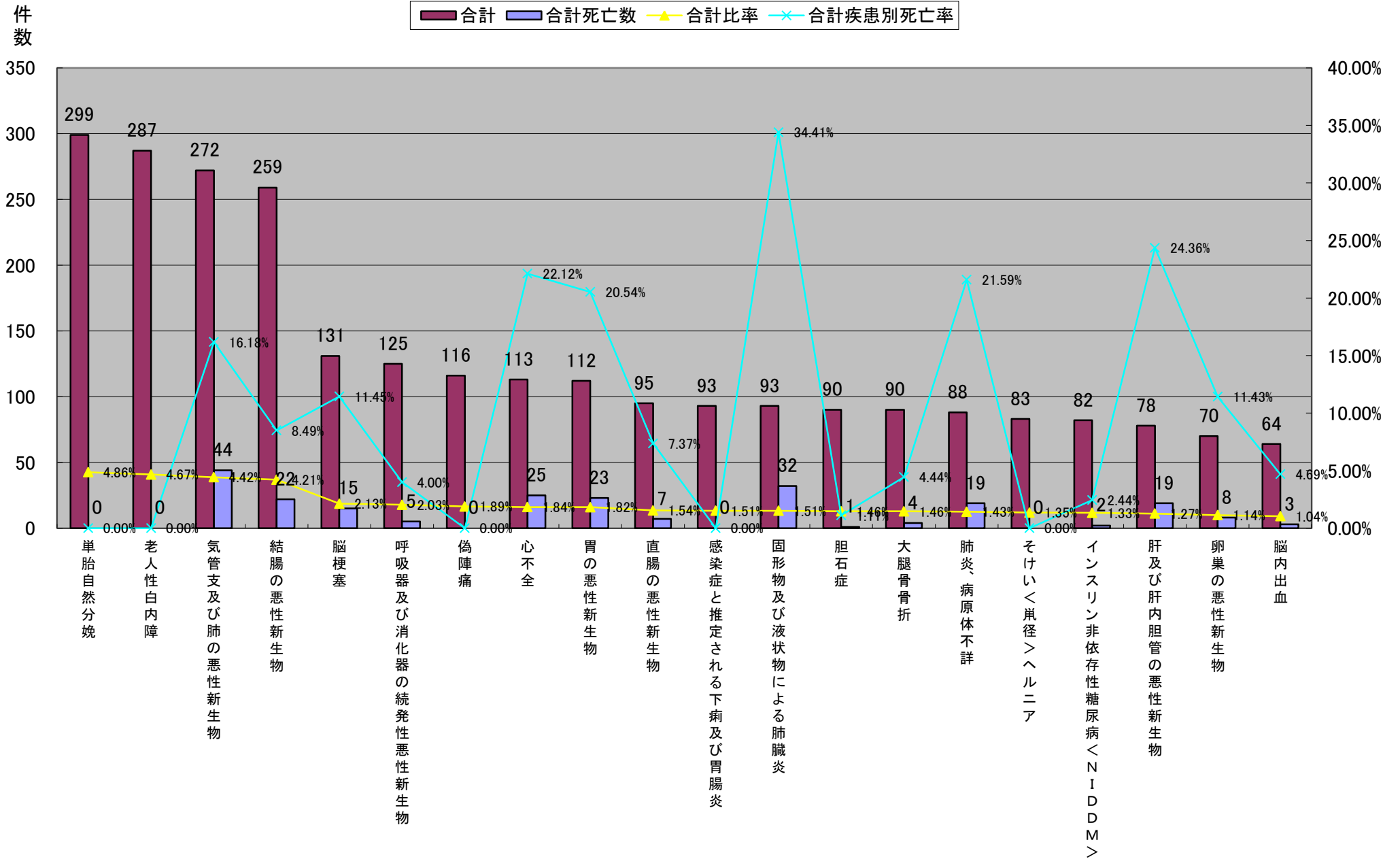


平成21年小分類統計(合計)

	病名大分類コード	I C D 1 0	小分類名称	合計	合計死亡数	合計比率	合計疾患別死亡率	女性合計	女性合計死亡数	女性合計比率	女性合計疾患別死亡率	男性合計	男性合計死亡数	男性合計比率	男性合計疾患別死亡率
1	15	O80	単胎自然分娩	299	0	4.86%	0.00%	299	0	9.21%	0.00%	0	0	0.00%	#DIV/0!
2	07	H25	老人性白内障	287	0	4.67%	0.00%	156	0	4.81%	0.00%	131	0	4.51%	0.00%
3	02	C34	気管支及び肺の悪性新生物	272	44	4.42%	16.18%	85	10	2.62%	11.76%	187	34	6.44%	18.18%
4	02	C18	結腸の悪性新生物	259	22	4.21%	8.49%	124	11	3.82%	8.87%	135	11	4.65%	8.15%
5	09	I63	脳梗塞	131	15	2.13%	11.45%	59	9	1.82%	15.25%	72	6	2.48%	8.33%
6	02	C78	呼吸器及び消化器の続発性悪性新生物	125	5	2.03%	4.00%	54	4	1.66%	7.41%	71	1	2.44%	1.41%
7	15	O47	偽陣痛	116	0	1.89%	0.00%	116	0	3.57%	0.00%	0	0	0.00%	#DIV/0!
8	09	I50	心不全	113	25	1.84%	22.12%	68	16	2.09%	23.53%	45	9	1.55%	20.00%
9	02	C16	胃の悪性新生物	112	23	1.82%	20.54%	23	11	0.71%	47.83%	89	12	3.06%	13.48%
10	02	C20	直腸の悪性新生物	95	7	1.54%	7.37%	40	0	1.23%	0.00%	55	7	1.89%	12.73%
11	01	A09	感染症と推定される下痢及び胃腸炎	93	0	1.51%	0.00%	52	0	1.60%	0.00%	41	0	1.41%	0.00%
11	10	J69	固形物及び液状物による肺臓炎	93	32	1.51%	34.41%	60	18	1.85%	30.00%	33	14	1.14%	42.42%
13	11	K80	胆石症	90	1	1.46%	1.11%	35	0	1.08%	0.00%	55	1	1.89%	1.82%
13	19	S72	大腿骨骨折	90	4	1.46%	4.44%	75	4	2.31%	5.33%	15	0	0.52%	0.00%
15	10	J18	肺炎、病原体不詳	88	19	1.43%	21.59%	33	5	1.02%	15.15%	55	14	1.89%	25.45%
16	11	K40	そけい<単径>ヘルニア	83	0	1.35%	0.00%	16	0	0.49%	0.00%	67	0	2.31%	0.00%
17	04	E11	インスリン非依存性糖尿病<NIDDM>	82	2	1.33%	2.44%	28	2	0.86%	7.14%	54	0	1.86%	0.00%
18	02	C22	肝及び肝内胆管の悪性新生物	78	19	1.27%	24.36%	22	5	0.68%	22.73%	56	14	1.93%	25.00%
19	02	C56	卵巣の悪性新生物	70	8	1.14%	11.43%	70	8	2.16%	11.43%	0	0	0.00%	#DIV/0!
20	09	I61	脳内出血	64	3	1.04%	4.69%	26	0	0.80%	0.00%	38	3	1.31%	7.89%
			その他	3510	180	57.07%	5.13%	1805	81	55.61%	4.49%	1705	99	58.71%	5.81%
			総数	6150	409	100.00%	6.65%	3246	184	100.00%	5.67%	2904	225	100.00%	7.75%

平成21年小分類統計(合計)

平成21年合計上位20疾患小分類統計

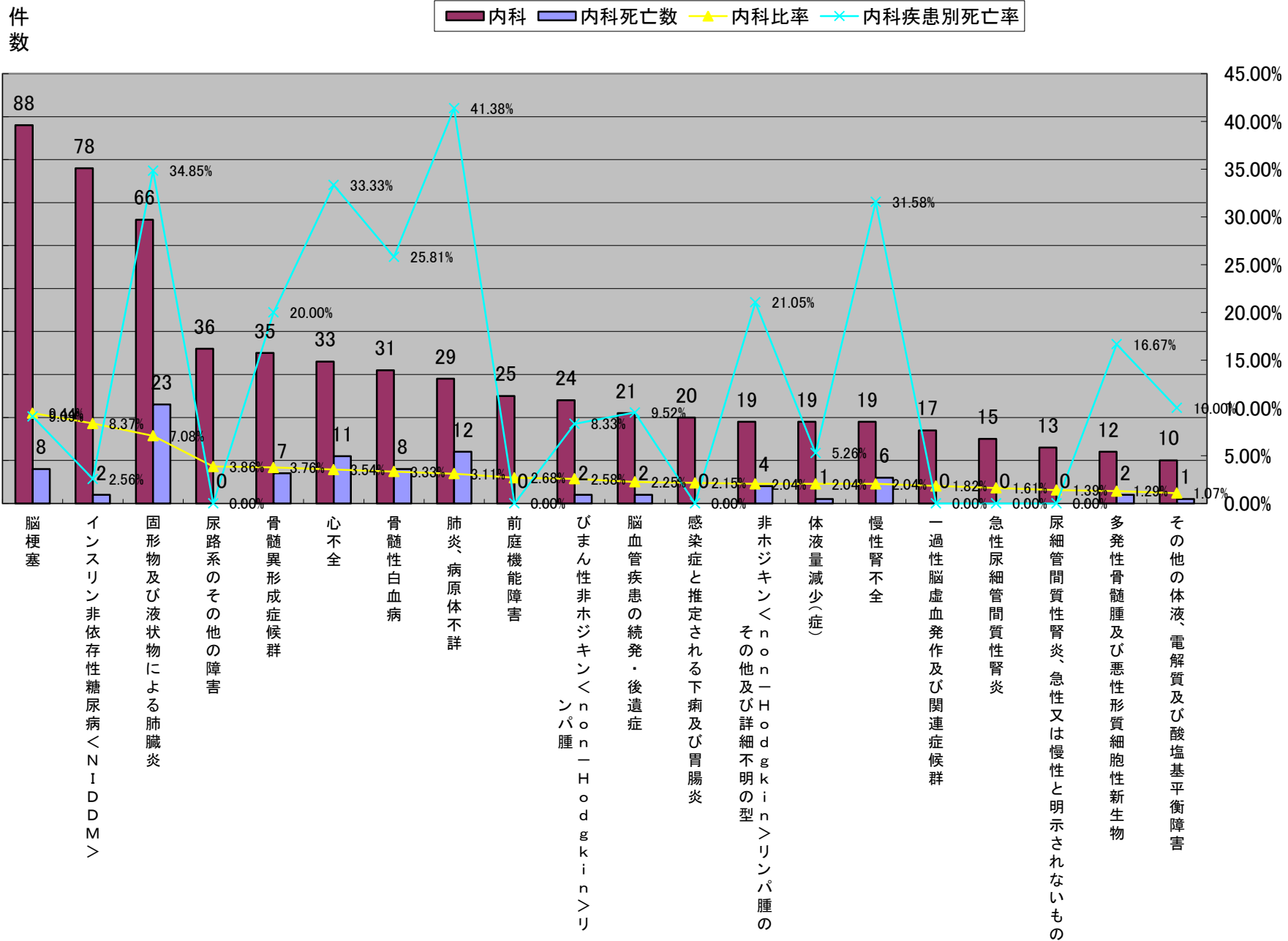


平成21年小分類統計(内科)

	病名大分類コード	I C D 1 0	小分類名	内科	内科死亡数	内科比率	内科疾患別死亡率	内科女性	内科女性死亡数	内科女性比率	内科女性疾患別死亡率	内科男性	内科男性死亡数	内科男性比率	内科男性疾患別死亡率
1	02	C67	脳梗塞	88	8	9.44%	9.09%	45	6	9.38%	13.33%	43	2	9.51%	4.65%
2	02	C17	インスリン非依存性糖尿病<NIDDM>	78	2	8.37%	2.56%	26	2	5.42%	7.69%	52	0	11.50%	0.00%
3	02	C92	固形物及び液状物による肺臓炎	66	23	7.08%	34.85%	51	15	10.63%	29.41%	15	8	3.32%	53.33%
4	04	E14	尿路系のその他の障害	36	0	3.86%	0.00%	21	0	4.38%	0.00%	15	0	3.32%	0.00%
5	02	C10	骨髄異形成症候群	35	7	3.76%	20.00%	10	2	2.08%	20.00%	25	5	5.53%	20.00%
6	02	C66	心不全	33	11	3.54%	33.33%	25	8	5.21%	32.00%	8	3	1.77%	37.50%
7	01	B37	骨髄性白血病	31	8	3.33%	25.81%	9	2	1.88%	22.22%	22	6	4.87%	27.27%
8	02	C83	肺炎、病原体不詳	29	12	3.11%	41.38%	13	4	2.71%	30.77%	16	8	3.54%	50.00%
9	02	C54	前庭機能障害	25	0	2.68%	0.00%	16	0	3.33%	0.00%	9	0	1.99%	0.00%
10	01	B34	びまん性非ホジキン<non-Hodgkin>リンパ腫	24	2	2.58%	8.33%	10	0	2.08%	0.00%	14	2	3.10%	14.29%
11	02	C71	脳血管疾患の続発・後遺症	21	2	2.25%	9.52%	10	1	2.08%	10.00%	11	1	2.43%	9.09%
12	01	A02	感染症と推定される下痢及び胃腸炎	20	0	2.15%	0.00%	13	0	2.71%	0.00%	7	0	1.55%	0.00%
13	01	B34	非ホジキン<non-Hodgkin>リンパ腫のその他及び詳細不明の型	19	4	2.04%	21.05%	8	2	1.67%	25.00%	11	2	2.43%	18.18%
13	02	C19	体液量減少(症)	19	1	2.04%	5.26%	12	0	2.50%	0.00%	7	1	1.55%	14.29%
13	04	E10	慢性腎不全	19	6	2.04%	31.58%	8	2	1.67%	25.00%	11	4	2.43%	36.36%
16	02	C34	一過性脳虚血発作及び関連症候群	17	0	1.82%	0.00%	9	0	1.88%	0.00%	8	0	1.77%	0.00%
17	03	D76	急性尿細管間質性腎炎	15	0	1.61%	0.00%	12	0	2.50%	0.00%	3	0	0.66%	0.00%
18	03	D89	尿細管間質性腎炎、急性又は慢性と明示されないもの	13	0	1.39%	0.00%	12	0	2.50%	0.00%	1	0	0.22%	0.00%
19	01	B37	多発性骨髄腫及び悪性形質細胞性新生物	12	2	1.29%	16.67%	6	0	1.25%	0.00%	6	2	1.33%	33.33%
20	02	C19	その他の体液、電解質及び酸塩基平衡障害	10	1	1.07%	10.00%	9	1	1.88%	11.11%	1	0	0.22%	0.00%
			その他	322	29	34.55%	9.01%	155	14	32.29%	9.03%	167	15	36.95%	8.98%
			総数	932	118	100.00%	12.66%	480	59	100.00%	12.29%	452	59	100.00%	13.05%

平成21年小分類統計(内科)

平成21年内科上位20疾患小分類統計

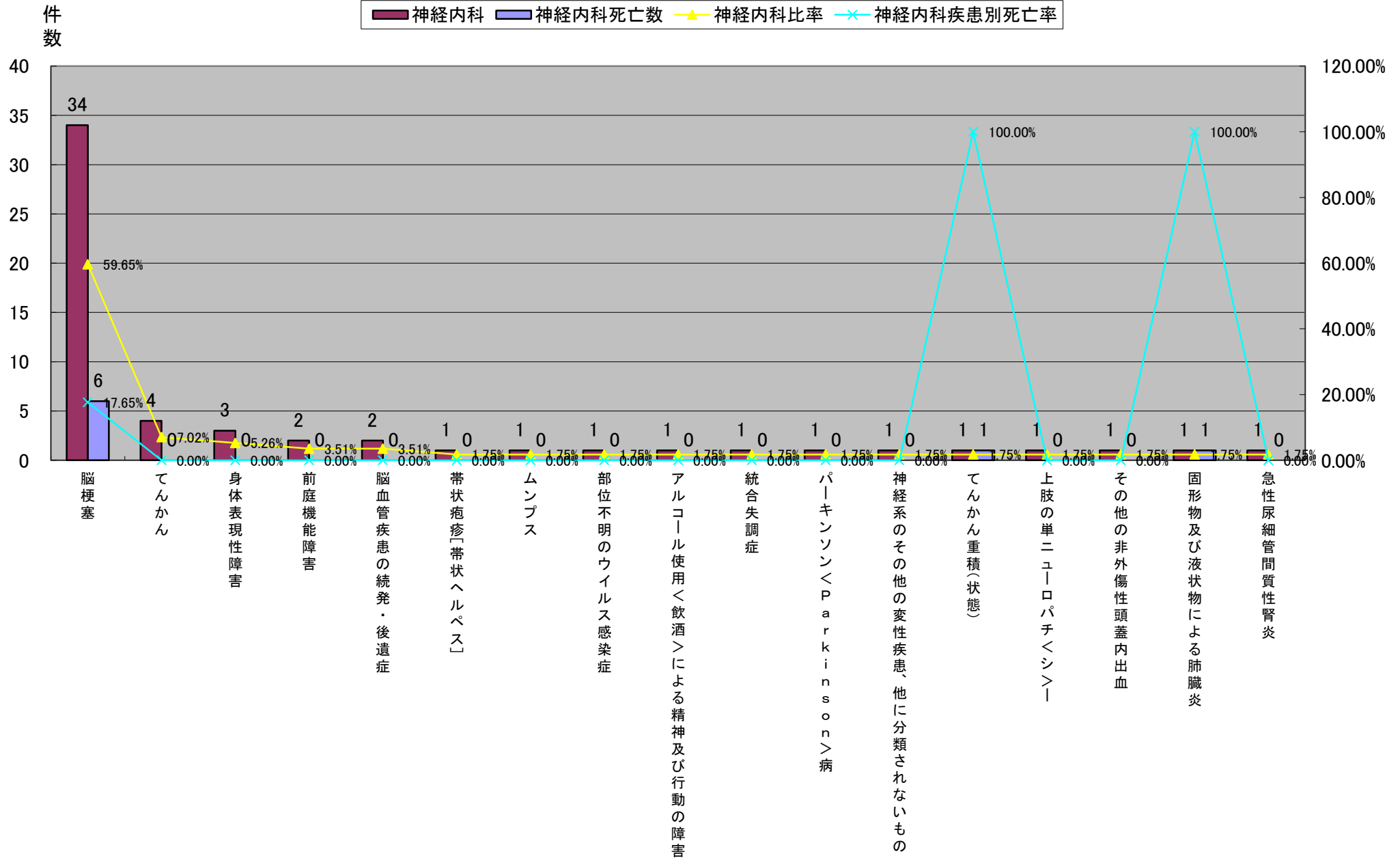


平成21年小分類統計(神経内科)

病名大分類コード	ICD10	小分類名	神経内科	神経内科死亡数	神経内科比率	神経内科疾患別死亡率	神経内科女性	神経内科女性死亡数	神経内科女性比率	神経内科女性疾患別死亡率	神経内科男性	神経内科男性死亡数	神経内科男性比率	神経内科男性疾患別死亡率
1 09	I63	脳梗塞	34	6	59.65%	17.65%	12	2	63.16%	16.67%	22	4	57.89%	18.18%
2 06	G40	てんかん	4	0	7.02%	0.00%	1	0	5.26%	0.00%	3	0	7.89%	0.00%
3 05	F45	身体表現性障害	3	0	5.26%	0.00%	1	0	5.26%	0.00%	2	0	5.26%	0.00%
4 08	H81	前庭機能障害	2	0	3.51%	0.00%	2	0	10.53%	0.00%	0	0	0.00%	#DIV/0!
4 09	I69	脳血管疾患の続発・後遺症	2	0	3.51%	0.00%	0	0	0.00%	#DIV/0!	2	0	5.26%	0.00%
6 01	B02	帯状疱疹[帯状ヘルペス]	1	0	1.75%	0.00%	0	0	0.00%	#DIV/0!	1	0	2.63%	0.00%
6 01	B26	ムンプス	1	0	1.75%	0.00%	0	0	0.00%	#DIV/0!	1	0	2.63%	0.00%
6 01	B34	部位不明のウイルス感染症	1	0	1.75%	0.00%	0	0	0.00%	#DIV/0!	1	0	2.63%	0.00%
6 05	F10	アルコール使用<飲酒>による精神及び行動の障害	1	0	1.75%	0.00%	0	0	0.00%	#DIV/0!	1	0	2.63%	0.00%
6 05	F20	統合失調症	1	0	1.75%	0.00%	0	0	0.00%	#DIV/0!	1	0	2.63%	0.00%
6 06	G20	パーキンソン<Parkinson>病	1	0	1.75%	0.00%	1	0	5.26%	0.00%	0	0	0.00%	#DIV/0!
6 06	G31	神経系のその他の変性疾患、他に分類されないもの	1	0	1.75%	0.00%	0	0	0.00%	#DIV/0!	1	0	2.63%	0.00%
6 06	G41	てんかん重積(状態)	1	1	1.75%	100.00%	0	0	0.00%	#DIV/0!	1	1	2.63%	100.00%
6 06	G56	上肢の単ニューロパチ<シ>ー	1	0	1.75%	0.00%	0	0	0.00%	#DIV/0!	1	0	2.63%	0.00%
6 09	I62	その他の非外傷性頭蓋内出血	1	0	1.75%	0.00%	0	0	0.00%	#DIV/0!	1	0	2.63%	0.00%
6 10	J69	固形物及び液状物による肺臓炎	1	1	1.75%	100.00%	1	1	5.26%	100.00%	0	0	0.00%	#DIV/0!
6 14	N10	急性尿細管間質性腎炎	1	0	1.75%	0.00%	1	0	5.26%	0.00%	0	0	0.00%	#DIV/0!
総数			57	8	100.00%	14.04%	19	3	100.00%	15.79%	38	5	100.00%	13.16%

平成21年小分類統計(神経内科)

平成21年神経内科全疾患小分類統計

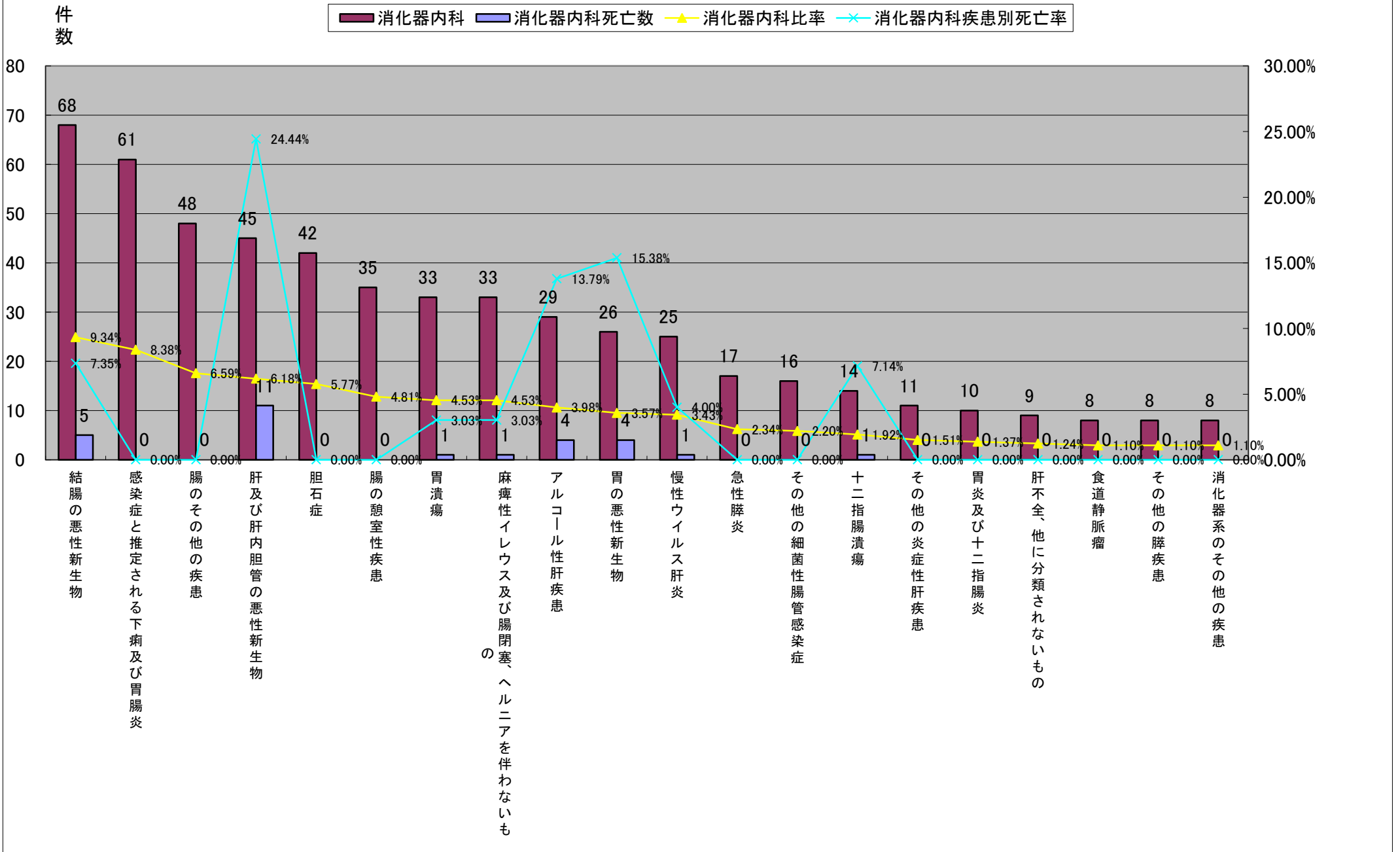


平成21年小分類統計(消化器内科)

	病名大分類コード	ICD10	小分類名	消化器内科	消化器内科死亡数	消化器内科比率	消化器内科疾患別死亡率	消化器内科女性	消化器内科女性死亡数	消化器内科女性比率	消化器内科女性死亡率	消化器内科男性	消化器内科男性死亡数	消化器内科男性比率	消化器内科男性死亡率
1	02	C18	結腸の悪性新生物	68	5	9.34%	7.35%	40	3	13.25%	7.50%	28	2	6.57%	7.14%
2	01	A09	感染症と推定される下痢及び胃腸炎	61	0	8.38%	0.00%	32	0	10.60%	0.00%	29	0	6.81%	0.00%
3	11	K63	腸のその他の疾患	48	0	6.59%	0.00%	11	0	3.64%	0.00%	37	0	8.69%	0.00%
4	02	C22	肝及び肝内胆管の悪性新生物	45	11	6.18%	24.44%	12	3	3.97%	25.00%	33	8	7.75%	24.24%
5	11	K80	胆石症	42	0	5.77%	0.00%	16	0	5.30%	0.00%	26	0	6.10%	0.00%
6	11	K57	腸の憩室性疾患	35	0	4.81%	0.00%	15	0	4.97%	0.00%	20	0	4.69%	0.00%
7	11	K25	胃潰瘍	33	1	4.53%	3.03%	18	0	5.96%	0.00%	15	1	3.52%	6.67%
7	11	K56	麻痺性イレウス及び腸閉塞、ヘルニアを伴わないもの	33	1	4.53%	3.03%	15	1	4.97%	6.67%	18	0	4.23%	0.00%
9	11	K70	アルコール性肝疾患	29	4	3.98%	13.79%	7	1	2.32%	14.29%	22	3	5.16%	13.64%
10	02	C16	胃の悪性新生物	26	4	3.57%	15.38%	3	1	0.99%	33.33%	23	3	5.40%	13.04%
11	01	B18	慢性ウイルス肝炎	25	1	3.43%	4.00%	10	1	3.31%	10.00%	15	0	3.52%	0.00%
12	11	K85	急性膵炎	17	0	2.34%	0.00%	4	0	1.32%	0.00%	13	0	3.05%	0.00%
13	01	A04	その他の細菌性腸管感染症	16	0	2.20%	0.00%	8	0	2.65%	0.00%	8	0	1.88%	0.00%
14	11	K26	十二指腸潰瘍	14	1	1.92%	7.14%	4	1	1.32%	25.00%	10	0	2.35%	0.00%
15	11	K75	その他の炎症性肝疾患	11	0	1.51%	0.00%	6	0	1.99%	0.00%	5	0	1.17%	0.00%
16	11	K29	胃炎及び十二指腸炎	10	0	1.37%	0.00%	8	0	2.65%	0.00%	2	0	0.47%	0.00%
17	11	K72	肝不全、他に分類されないもの	9	0	1.24%	0.00%	9	0	2.98%	0.00%	0	0	0.00%	#DIV/0!
18	09	I85	食道静脈瘤	8	0	1.10%	0.00%	1	0	0.33%	0.00%	7	0	1.64%	0.00%
18	11	K86	その他の膵疾患	8	0	1.10%	0.00%	4	0	1.32%	0.00%	4	0	0.94%	0.00%
18	11	K92	消化器系のその他の疾患	8	0	1.10%	0.00%	3	0	0.99%	0.00%	5	0	1.17%	0.00%
			その他	182	16	25.00%	8.79%	76	6	25.17%	7.89%	106	10	24.88%	9.43%
			総数	728	44	100.00%	6.04%	302	17	100.00%	5.63%	426	27	100.00%	6.34%

平成21年小分類統計(消化器内科)

平成21年消化器内科上位20疾患統計

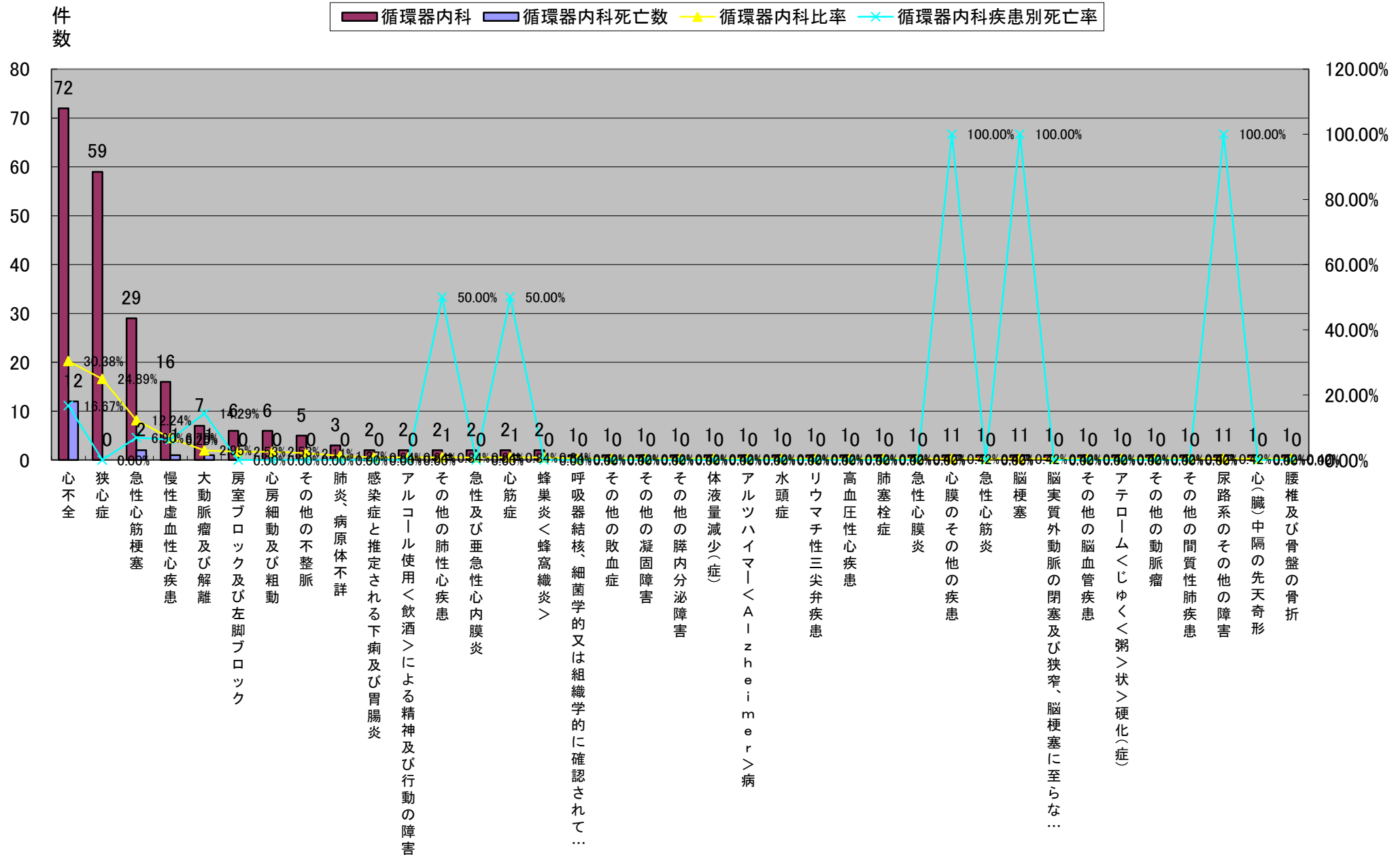


平成21年小分類統計(循環器内科)

	病名大分類コード	ICD10	小分類名	循環器内科	循環器内科死亡数	循環器内科比率	循環器内科疾患別死亡率	循環器内科女性	循環器内科死亡数	循環器内科女性比率	循環器内科女性死亡率	循環器内科男性	循環器内科死亡数	循環器内科男性比率	循環器内科男性死亡率
1	09	I50	心不全	72	12	30.38%	16.67%	40	8	40.00%	20.00%	32	4	23.36%	12.50%
2	09	I20	狭心症	59	0	24.89%	0.00%	25	0	25.00%	0.00%	34	0	24.82%	0.00%
3	09	I21	急性心筋梗塞	29	2	12.24%	6.90%	4	0	4.00%	0.00%	25	2	18.25%	8.00%
4	09	I25	慢性虚血性心疾患	16	1	6.75%	6.25%	4	1	4.00%	25.00%	12	0	8.76%	0.00%
5	09	I71	大動脈瘤及び解離	7	1	2.95%	14.29%	4	1	4.00%	25.00%	3	0	2.19%	0.00%
6	09	I44	房室ブロック及び左脚ブロック	6	0	2.53%	0.00%	2	0	2.00%	0.00%	4	0	2.92%	0.00%
6	09	I48	心房細動及び粗動	6	0	2.53%	0.00%	0	0	0.00%	#DIV/0!	6	0	4.38%	0.00%
8	09	I49	その他の不整脈	5	0	2.11%	0.00%	4	0	4.00%	0.00%	1	0	0.73%	0.00%
9	10	J18	肺炎、病原体不詳	3	0	1.27%	0.00%	1	0	1.00%	0.00%	2	0	1.46%	0.00%
10	01	A09	感染症と推定される下痢及び胃腸炎	2	0	0.84%	0.00%	2	0	2.00%	0.00%	0	0	0.00%	#DIV/0!
10	05	F10	アルコール使用<飲酒>による精神及び行動の障害	2	0	0.84%	0.00%	1	0	1.00%	0.00%	1	0	0.73%	0.00%
10	09	I27	その他の肺性心疾患	2	1	0.84%	50.00%	2	1	2.00%	50.00%	0	0	0.00%	#DIV/0!
10	09	I33	急性及び亜急性心内膜炎	2	0	0.84%	0.00%	0	0	0.00%	#DIV/0!	2	0	1.46%	0.00%
10	09	I42	心筋症	2	1	0.84%	50.00%	0	0	0.00%	#DIV/0!	2	1	1.46%	50.00%
10	12	L03	蜂巣炎<蜂窩織炎>	2	0	0.84%	0.00%	0	0	0.00%	#DIV/0!	2	0	1.46%	0.00%
16	01	A16	呼吸器結核、細菌学的又は組織学的に確認されていないもの	1	0	0.42%	0.00%	0	0	0.00%	#DIV/0!	1	0	0.73%	0.00%
16	01	A41	その他の敗血症	1	0	0.42%	0.00%	0	0	0.00%	#DIV/0!	1	0	0.73%	0.00%
16	03	D68	その他の凝固障害	1	0	0.42%	0.00%	1	0	1.00%	0.00%	0	0	0.00%	#DIV/0!
16	04	E16	その他の膵内分泌障害	1	0	0.42%	0.00%	1	0	1.00%	0.00%	0	0	0.00%	#DIV/0!
16	04	E86	体液量減少(症)	1	0	0.42%	0.00%	1	0	1.00%	0.00%	0	0	0.00%	#DIV/0!
16	06	G30	アルツハイマー<Alzheimer>病	1	0	0.42%	0.00%	0	0	0.00%	#DIV/0!	1	0	0.73%	0.00%
16	06	G91	水頭症	1	0	0.42%	0.00%	0	0	0.00%	#DIV/0!	1	0	0.73%	0.00%
16	09	I07	リウマチ性三尖弁疾患	1	0	0.42%	0.00%	0	0	0.00%	#DIV/0!	1	0	0.73%	0.00%
16	09	I11	高血圧性心疾患	1	0	0.42%	0.00%	1	0	1.00%	0.00%	0	0	0.00%	#DIV/0!
16	09	I26	肺塞栓症	1	0	0.42%	0.00%	1	0	1.00%	0.00%	0	0	0.00%	#DIV/0!
16	09	I30	急性心膜炎	1	0	0.42%	0.00%	0	0	0.00%	#DIV/0!	1	0	0.73%	0.00%
16	09	I31	心膜のその他の疾患	1	1	0.42%	100.00%	1	1	1.00%	100.00%	0	0	0.00%	#DIV/0!
16	09	I40	急性心筋炎	1	0	0.42%	0.00%	0	0	0.00%	#DIV/0!	1	0	0.73%	0.00%
16	09	I63	脳梗塞	1	1	0.42%	100.00%	1	1	1.00%	100.00%	0	0	0.00%	#DIV/0!
16	09	I65	脳実質外動脈の閉塞及び狭窄、脳梗塞に至らなかったもの	1	0	0.42%	0.00%	0	0	0.00%	#DIV/0!	1	0	0.73%	0.00%
16	09	I67	その他の脳血管疾患	1	0	0.42%	0.00%	1	0	1.00%	0.00%	0	0	0.00%	#DIV/0!
16	09	I70	アテローム<じゅく>粥>状>硬化(症)	1	0	0.42%	0.00%	1	0	1.00%	0.00%	0	0	0.00%	#DIV/0!
16	09	I72	その他の動脈瘤	1	0	0.42%	0.00%	0	0	0.00%	#DIV/0!	1	0	0.73%	0.00%
16	10	J84	その他の間質性肺疾患	1	0	0.42%	0.00%	0	0	0.00%	#DIV/0!	1	0	0.73%	0.00%
16	14	N39	尿路系のその他の障害	1	1	0.42%	100.00%	1	1	1.00%	100.00%	0	0	0.00%	#DIV/0!
16	17	Q21	心(臓)中隔の先天奇形	1	0	0.42%	0.00%	0	0	0.00%	#DIV/0!	1	0	0.73%	0.00%
16	19	S32	腰椎及び骨盤の骨折	1	0	0.42%	0.00%	1	0	1.00%	0.00%	0	0	0.00%	#DIV/0!
			総数	237	21	100.00%	8.86%	100	14	100.00%	14.00%	137	7	100.00%	5.11%

平成21年小分類統計(循環器内科)

平成21年循環器内科全疾患小分類統計

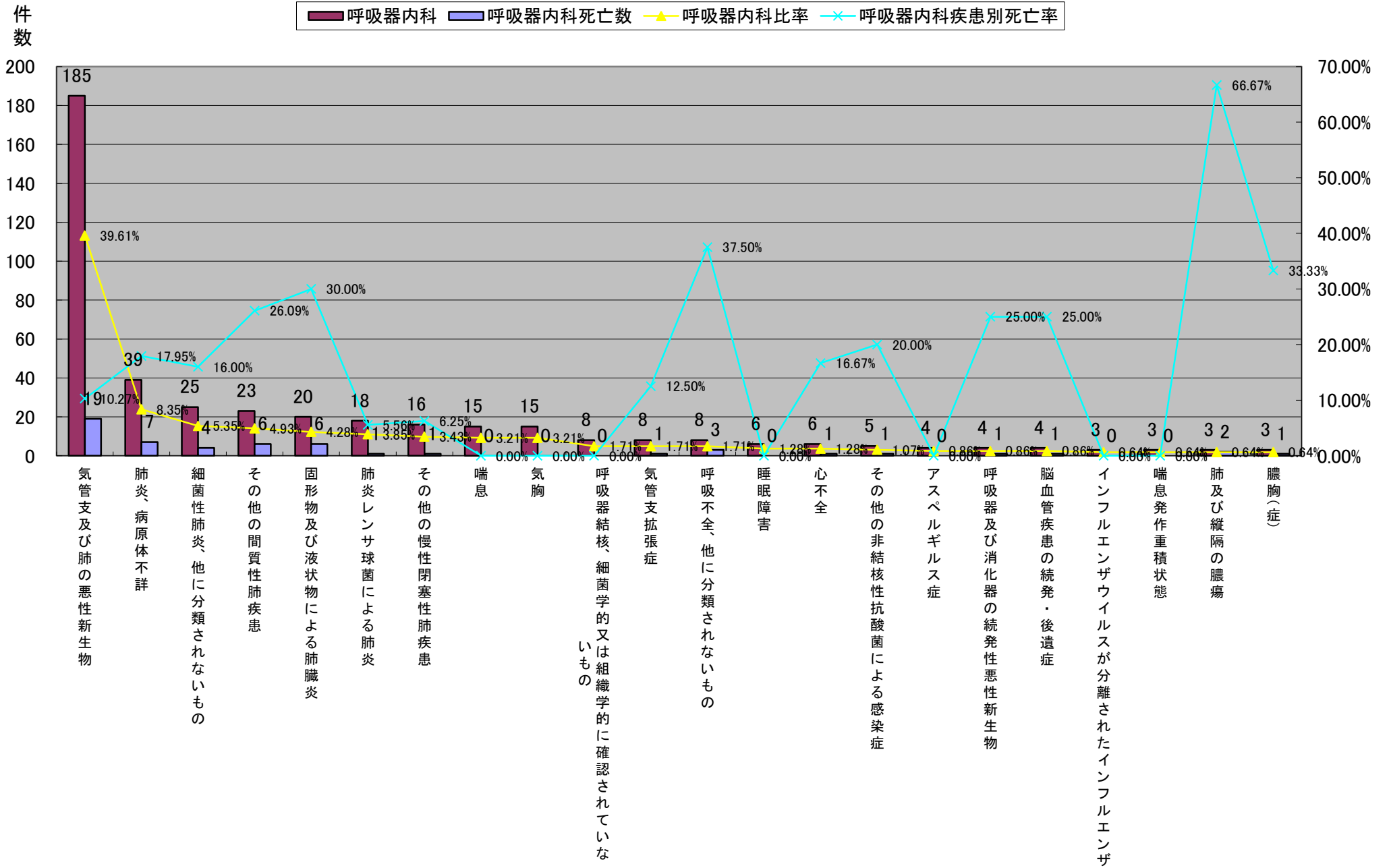


平成21年小分類統計(呼吸器内科)

病名大分類コード	ICD10	小分類名	呼吸器内科	呼吸器内科死亡数	呼吸器内科比率	呼吸器内科疾患別死亡率	呼吸器内科女性	呼吸器内科女性死亡数	呼吸器内科女性比率	呼吸器内科女性疾患別死亡率	呼吸器内科男性	呼吸器内科男性死亡数	呼吸器内科男性比率	呼吸器内科男性疾患別死亡率	
1	02	C34	気管支及び肺の悪性新生物	185	19	39.61%	10.27%	52	2	34.44%	3.85%	133	17	42.09%	12.78%
2	10	J18	肺炎、病原体不詳	39	7	8.35%	17.95%	14	1	9.27%	7.14%	25	6	7.91%	24.00%
3	10	J15	細菌性肺炎、他に分類されないもの	25	4	5.35%	16.00%	6	1	3.97%	16.67%	19	3	6.01%	15.79%
4	10	J84	その他の間質性肺疾患	23	6	4.93%	26.09%	4	0	2.65%	0.00%	19	6	6.01%	31.58%
5	10	J69	固形物及び液状物による肺臓炎	20	6	4.28%	30.00%	6	2	3.97%	33.33%	14	4	4.43%	28.57%
6	10	J13	肺炎レンサ球菌による肺炎	18	1	3.85%	5.56%	7	0	4.64%	0.00%	11	1	3.48%	9.09%
7	10	J44	その他の慢性閉塞性肺疾患	16	1	3.43%	6.25%	7	0	4.64%	0.00%	9	1	2.85%	11.11%
8	10	J45	喘息	15	0	3.21%	0.00%	9	0	5.96%	0.00%	6	0	1.90%	0.00%
8	10	J93	気胸	15	0	3.21%	0.00%	2	0	1.32%	0.00%	13	0	4.11%	0.00%
10	01	A16	呼吸器結核、細菌学的又は組織学的に確認されていないもの	8	0	1.71%	0.00%	4	0	2.65%	0.00%	4	0	1.27%	0.00%
10	10	J47	気管支拡張症	8	1	1.71%	12.50%	4	1	2.65%	25.00%	4	0	1.27%	0.00%
10	10	J96	呼吸不全、他に分類されないもの	8	3	1.71%	37.50%	4	1	2.65%	25.00%	4	2	1.27%	50.00%
13	06	G47	睡眠障害	6	0	1.28%	0.00%	2	0	1.32%	0.00%	4	0	1.27%	0.00%
13	09	I50	心不全	6	1	1.28%	16.67%	3	0	1.99%	0.00%	3	1	0.95%	33.33%
15	01	A31	その他の非結核性抗酸菌による感染症	5	1	1.07%	20.00%	1	0	0.66%	0.00%	4	1	1.27%	25.00%
16	01	B44	アスペルギルス症	4	0	0.86%	0.00%	3	0	1.99%	0.00%	1	0	0.32%	0.00%
16	02	C78	呼吸器及び消化器の続発性悪性新生物	4	1	0.86%	25.00%	1	0	0.66%	0.00%	3	1	0.95%	33.33%
16	09	I69	脳血管疾患の続発・後遺症	4	1	0.86%	25.00%	0	0	0.00%	#DIV/0!	4	1	1.27%	25.00%
19	10	J10	インフルエンザウイルスが分離されたインフルエンザ	3	0	0.64%	0.00%	1	0	0.66%	0.00%	2	0	0.63%	0.00%
19	10	J46	喘息発作重積状態	3	0	0.64%	0.00%	2	0	1.32%	0.00%	1	0	0.32%	0.00%
19	10	J85	肺及び縦隔の膿瘍	3	2	0.64%	66.67%	0	0	0.00%	#DIV/0!	3	2	0.95%	66.67%
19	10	J86	膿胸(症)	3	1	0.64%	33.33%	1	1	0.66%	100.00%	2	0	0.63%	0.00%
			その他	46	2	9.85%	4.35%	1	1	0.66%	100.00%	2	0	0.63%	0.00%
			総数	467	57	100.00%	12.21%	151	11	100.00%	7.28%	316	46	100.00%	14.56%

平成21年小分類統計(呼吸器内科)

平成21年呼吸器内科上位20疾患小分類統計

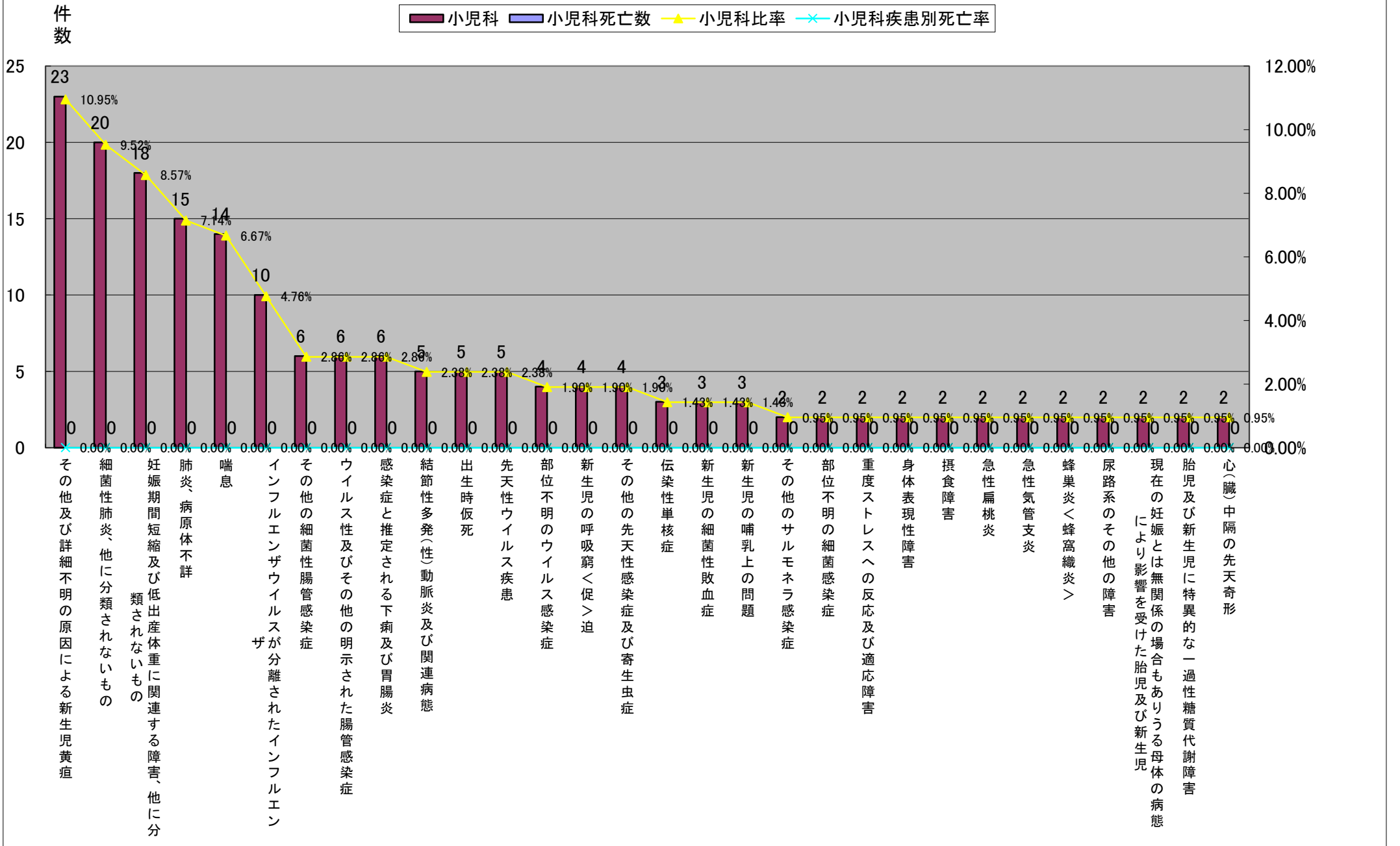


平成21年小分類統計(小児科)

病名大分類コード	ICD10	小分類名	小児科	小児科死亡数	小児科比率	小児科疾患別死亡率	小児科女性	小児科女性死亡数	小児科女性比率	小児科女性疾患別死亡率	小児科男性	小児科男性死亡数	小児科男性比率	小児科男性疾患別死亡率
1	16	P59	その他及び詳細不明の原因による新生児黄疸	23	0	10.95%	0.00%	9	0	10.00%	0.00%	14	0	11.67%
2	10	J15	細菌性肺炎、他に分類されないもの	20	0	9.52%	0.00%	13	0	14.44%	0.00%	7	0	5.83%
3	16	P07	妊娠期間短縮及び低出産体重に関連する障害、他に分類されないもの	18	0	8.57%	0.00%	11	0	12.22%	0.00%	7	0	5.83%
4	10	J18	肺炎、病原体不詳	15	0	7.14%	0.00%	3	0	3.33%	0.00%	12	0	10.00%
5	10	J45	喘息	14	0	6.67%	0.00%	6	0	6.67%	0.00%	8	0	6.67%
6	10	J10	インフルエンザウイルスが分離されたインフルエンザ	10	0	4.76%	0.00%	3	0	3.33%	0.00%	7	0	5.83%
7	01	A04	その他の細菌性腸管感染症	6	0	2.86%	0.00%	2	0	2.22%	0.00%	4	0	3.33%
7	01	A08	ウイルス性及びその他の明示された腸管感染症	6	0	2.86%	0.00%	3	0	3.33%	0.00%	3	0	2.50%
7	01	A09	感染症と推定される下痢及び胃腸炎	6	0	2.86%	0.00%	2	0	2.22%	0.00%	4	0	3.33%
10	13	M30	結節性多発(性)動脈炎及び関連病態	5	0	2.38%	0.00%	0	0	0.00%	#DIV/0!	5	0	4.17%
10	16	P21	出生時仮死	5	0	2.38%	0.00%	3	0	3.33%	0.00%	2	0	1.67%
10	16	P35	先天性ウイルス疾患	5	0	2.38%	0.00%	2	0	2.22%	0.00%	3	0	2.50%
13	01	B34	部位不明のウイルス感染症	4	0	1.90%	0.00%	1	0	1.11%	0.00%	3	0	2.50%
13	16	P22	新生児の呼吸窮<促>迫	4	0	1.90%	0.00%	2	0	2.22%	0.00%	2	0	1.67%
13	16	P37	その他の先天性感染症及び寄生虫症	4	0	1.90%	0.00%	2	0	2.22%	0.00%	2	0	1.67%
16	01	B27	伝染性単核症	3	0	1.43%	0.00%	2	0	2.22%	0.00%	1	0	0.83%
16	16	P36	新生児の細菌性敗血症	3	0	1.43%	0.00%	2	0	2.22%	0.00%	1	0	0.83%
16	16	P92	新生児の哺乳上の問題	3	0	1.43%	0.00%	1	0	1.11%	0.00%	2	0	1.67%
19	01	A02	その他のサルモネラ感染症	2	0	0.95%	0.00%	0	0	0.00%	#DIV/0!	2	0	1.67%
19	01	A49	部位不明の細菌感染症	2	0	0.95%	0.00%	1	0	1.11%	0.00%	1	0	0.83%
19	05	F43	重度ストレスへの反応及び適応障害	2	0	0.95%	0.00%	2	0	2.22%	0.00%	0	0	0.00%
19	05	F45	身体表現性障害	2	0	0.95%	0.00%	0	0	0.00%	#DIV/0!	2	0	1.67%
19	05	F50	摂食障害	2	0	0.95%	0.00%	2	0	2.22%	0.00%	0	0	0.00%
19	10	J03	急性扁桃炎	2	0	0.95%	0.00%	1	0	1.11%	0.00%	1	0	0.83%
19	10	J20	急性気管支炎	2	0	0.95%	0.00%	1	0	1.11%	0.00%	1	0	0.83%
19	12	L03	蜂巣炎<蜂窩織炎>	2	0	0.95%	0.00%	1	0	1.11%	0.00%	1	0	0.83%
19	14	N39	尿路系のその他の障害	2	0	0.95%	0.00%	0	0	0.00%	#DIV/0!	2	0	1.67%
19	16	P00	現在の妊娠とは無関係の場合もありうる母体の病態により影響を受けた胎児及び新生児	2	0	0.95%	0.00%	2	0	2.22%	0.00%	0	0	0.00%
19	16	P70	胎児及び新生児に特異的な一過性糖質代謝障害	2	0	0.95%	0.00%	0	0	0.00%	#DIV/0!	2	0	1.67%
19	17	Q21	心(臓)中隔の先天奇形	2	0	0.95%	0.00%	1	0	1.11%	0.00%	1	0	0.83%
			その他	32	0	15.24%	0.00%	12	0	13.33%	0.00%	20	0	16.67%
			総数	210	0	100.00%	0.00%	90	0	100.00%	0.00%	120	0	100.00%

平成21年小分類統計(小児科)

平成21年小児科上位20疾患小分類統計

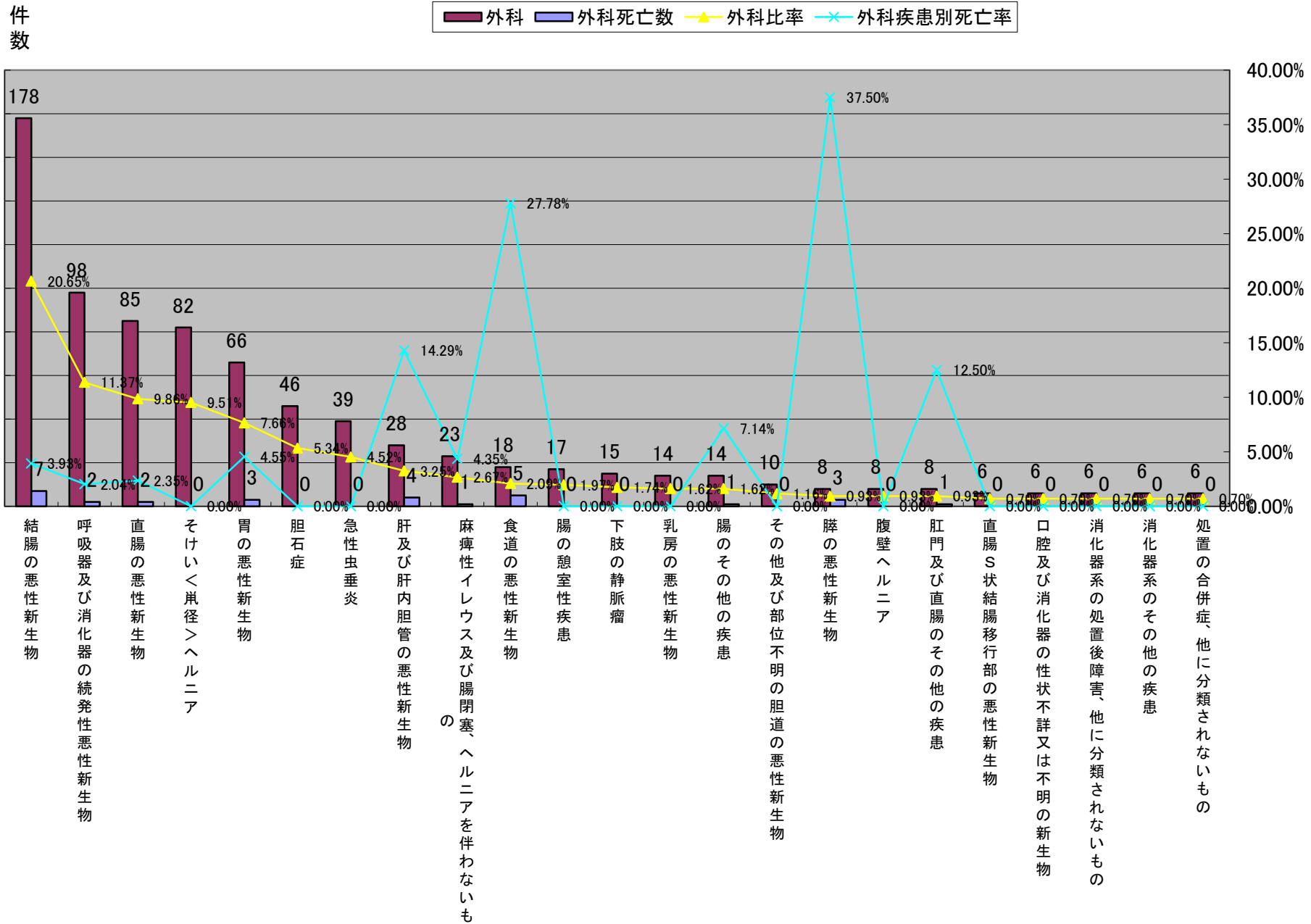


平成21年小分類統計(外科)

	病名大分類コード	I C D 1 0	小分類名	外科	外科死亡数	外科比率	外科疾患別死亡率	外科女性	外科女性死亡数	外科女性比率	外科女性別死亡率	外科男性	外科男性死亡数	外科男性比率	外科男性疾患別死亡率
1	02	C18	結腸の悪性新生物	178	7	20.65%	3.93%	75	2	22.87%	2.67%	103	5	19.29%	4.85%
2	02	C78	呼吸器及び消化器の続発性悪性新生物	98	2	11.37%	2.04%	35	2	10.67%	5.71%	63	0	11.80%	0.00%
3	02	C20	直腸の悪性新生物	85	2	9.86%	2.35%	36	0	10.98%	0.00%	49	2	9.18%	4.08%
4	11	K40	そけい< 臍径 >ヘルニア	82	0	9.51%	0.00%	15	0	4.57%	0.00%	67	0	12.55%	0.00%
5	02	C16	胃の悪性新生物	66	3	7.66%	4.55%	10	1	3.05%	10.00%	56	2	10.49%	3.57%
6	11	K80	胆石症	46	0	5.34%	0.00%	18	0	5.49%	0.00%	28	0	5.24%	0.00%
7	11	K35	急性虫垂炎	39	0	4.52%	0.00%	23	0	7.01%	0.00%	16	0	3.00%	0.00%
8	02	C22	肝及び肝内胆管の悪性新生物	28	4	3.25%	14.29%	9	2	2.74%	22.22%	19	2	3.56%	10.53%
9	11	K56	麻痺性イレウス及び腸閉塞、ヘルニアを伴わないもの	23	1	2.67%	4.35%	8	0	2.44%	0.00%	15	1	2.81%	6.67%
10	02	C15	食道の悪性新生物	18	5	2.09%	27.78%	7	2	2.13%	28.57%	11	3	2.06%	27.27%
11	11	K57	腸の憩室性疾患	17	0	1.97%	0.00%	1	0	0.30%	0.00%	16	0	3.00%	0.00%
12	09	I83	下肢の静脈瘤	15	0	1.74%	0.00%	7	0	2.13%	0.00%	8	0	1.50%	0.00%
13	02	C50	乳房の悪性新生物	14	0	1.62%	0.00%	13	0	3.96%	0.00%	1	0	0.19%	0.00%
13	11	K63	腸のその他の疾患	14	1	1.62%	7.14%	6	1	1.83%	16.67%	8	0	1.50%	0.00%
15	02	C24	その他及び部位不明の胆道の悪性新生物	10	0	1.16%	0.00%	7	0	2.13%	0.00%	3	0	0.56%	0.00%
16	02	C25	膵の悪性新生物	8	3	0.93%	37.50%	1	1	0.30%	100.00%	7	2	1.31%	28.57%
16	11	K43	腹壁ヘルニア	8	0	0.93%	0.00%	6	0	1.83%	0.00%	2	0	0.37%	0.00%
16	11	K62	肛門及び直腸のその他の疾患	8	1	0.93%	12.50%	4	1	1.22%	25.00%	4	0	0.75%	0.00%
19	02	C19	直腸S状結腸移行部の悪性新生物	6	0	0.70%	0.00%	0	0	0.00%	#DIV/0!	6	0	1.12%	0.00%
19	02	D37	口腔及び消化器の性状不詳又は不明の新生物	6	0	0.70%	0.00%	3	0	0.91%	0.00%	3	0	0.56%	0.00%
19	11	K91	消化器系の処置後障害、他に分類されないもの	6	0	0.70%	0.00%	0	0	0.00%	#DIV/0!	6	0	1.12%	0.00%
19	11	K92	消化器系のその他の疾患	6	0	0.70%	0.00%	4	0	1.22%	0.00%	2	0	0.37%	0.00%
19	19	T81	処置の合併症、他に分類されないもの	6	0	0.70%	0.00%	1	0	0.30%	0.00%	5	0	0.94%	0.00%
			その他	75	3	8.70%	4.00%	39	2	11.89%	5.13%	36	1	6.74%	2.78%
			総数	862	32	100.00%	3.71%	328	14	100.00%	4.27%	534	18	100.00%	3.37%

平成21年小分類統計(外科)

平成21年外科上位20疾患小分類統計

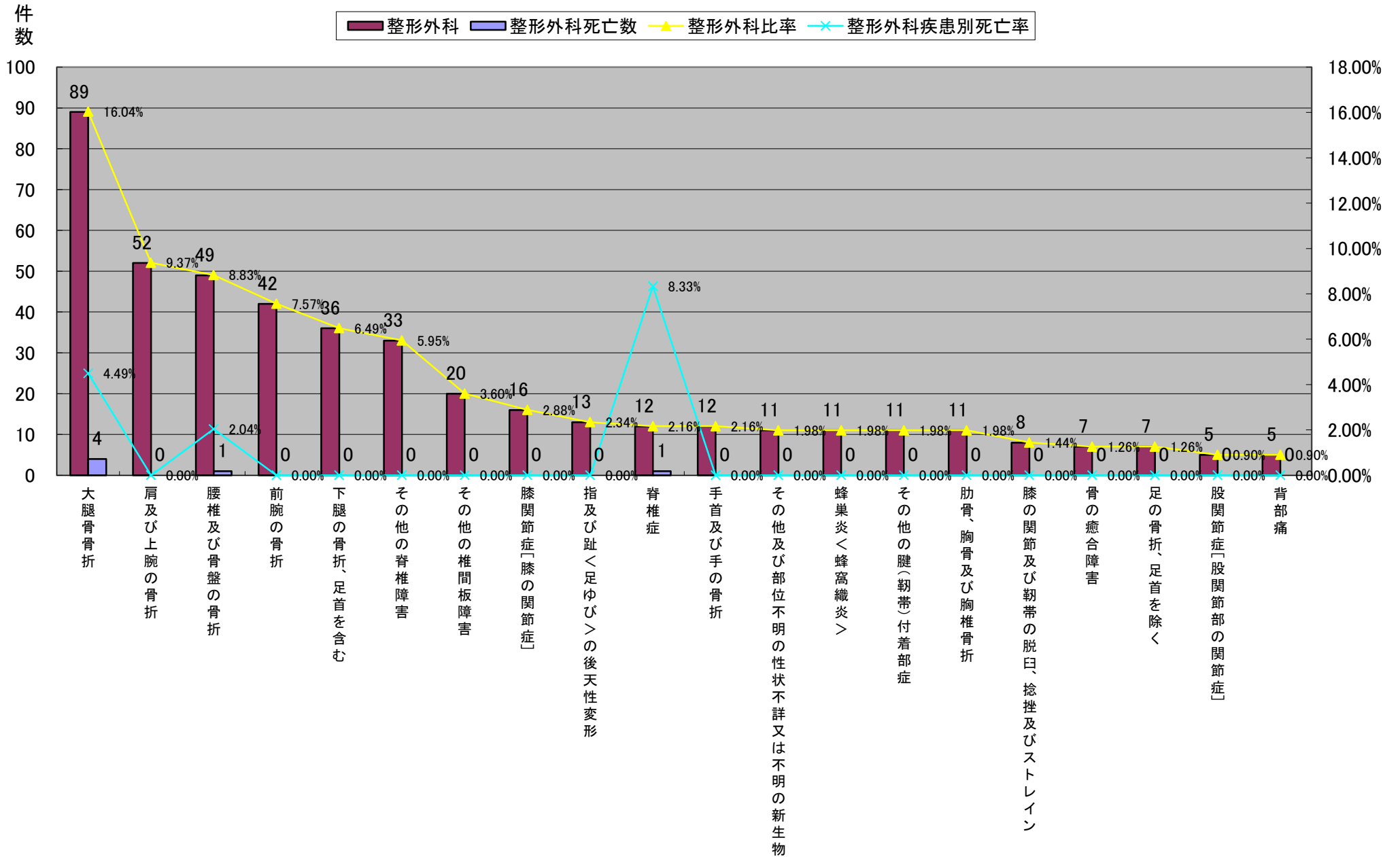


平成21年小分類統計(整形外科)

病名大分類コード	ICD10	小分類名	整形外科	整形外科死亡数	整形外科比率	整形外科疾患別死亡率	整形外科女性	整形外科女性死亡数	整形外科女性比率	整形外科女性疾患別死亡率	整形外科男性	整形外科男性死亡数	整形外科男性比率	整形外科男性疾患別死亡率	
1	19	S72	大腿骨骨折	89	4	16.04%	4.49%	74	4	22.36%	5.41%	15	0	6.70%	0.00%
2	19	S42	肩及び上腕の骨折	52	0	9.37%	0.00%	21	0	6.34%	0.00%	31	0	13.84%	0.00%
3	19	S32	腰椎及び骨盤の骨折	49	1	8.83%	2.04%	36	1	10.88%	2.78%	13	0	5.80%	0.00%
4	19	S52	前腕の骨折	42	0	7.57%	0.00%	29	0	8.76%	0.00%	13	0	5.80%	0.00%
5	19	S82	下腿の骨折、足首を含む	36	0	6.49%	0.00%	17	0	5.14%	0.00%	19	0	8.48%	0.00%
6	13	M48	その他の脊椎障害	33	0	5.95%	0.00%	17	0	5.14%	0.00%	16	0	7.14%	0.00%
7	13	M51	その他の椎間板障害	20	0	3.60%	0.00%	7	0	2.11%	0.00%	13	0	5.80%	0.00%
8	13	M17	膝関節症[膝の関節症]	16	0	2.88%	0.00%	13	0	3.93%	0.00%	3	0	1.34%	0.00%
9	13	M20	指及び趾<足ゆび>の後天性変形	13	0	2.34%	0.00%	9	0	2.72%	0.00%	4	0	1.79%	0.00%
10	13	M47	脊椎症	12	1	2.16%	8.33%	6	0	1.81%	0.00%	6	1	2.68%	16.67%
10	19	S62	手首及び手の骨折	12	0	2.16%	0.00%	3	0	0.91%	0.00%	9	0	4.02%	0.00%
12	02	D48	その他及び部位不明の性状不詳又は不明の新生物	11	0	1.98%	0.00%	5	0	1.51%	0.00%	6	0	2.68%	0.00%
12	12	L03	蜂巣炎<蜂窩織炎>	11	0	1.98%	0.00%	4	0	1.21%	0.00%	7	0	3.13%	0.00%
12	13	M77	その他の腱(靭帯)付着部症	11	0	1.98%	0.00%	11	0	3.32%	0.00%	0	0	0.00%	#DIV/0!
12	19	S22	肋骨、胸骨及び胸椎骨折	11	0	1.98%	0.00%	9	0	2.72%	0.00%	2	0	0.89%	0.00%
16	19	S83	膝の関節及び靭帯の脱臼、捻挫及びストレイン	8	0	1.44%	0.00%	5	0	1.51%	0.00%	3	0	1.34%	0.00%
17	13	M84	骨の癒合障害	7	0	1.26%	0.00%	3	0	0.91%	0.00%	4	0	1.79%	0.00%
17	19	S92	足の骨折、足首を除く	7	0	1.26%	0.00%	4	0	1.21%	0.00%	3	0	1.34%	0.00%
19	13	M16	股関節症[股関節部の関節症]	5	0	0.90%	0.00%	5	0	1.51%	0.00%	0	0	0.00%	#DIV/0!
19	13	M54	背部痛	5	0	0.90%	0.00%	4	0	1.21%	0.00%	1	0	0.45%	0.00%
			その他	105	0	18.92%	0.00%	49	0	14.80%	0.00%	56	0	25.00%	0.00%
			総数	555	6	100.00%	1.08%	331	5	100.00%	1.51%	224	1	100.00%	0.45%

平成21年小分類統計(整形外科)

平成21年整形外科上位20疾患小分類統計

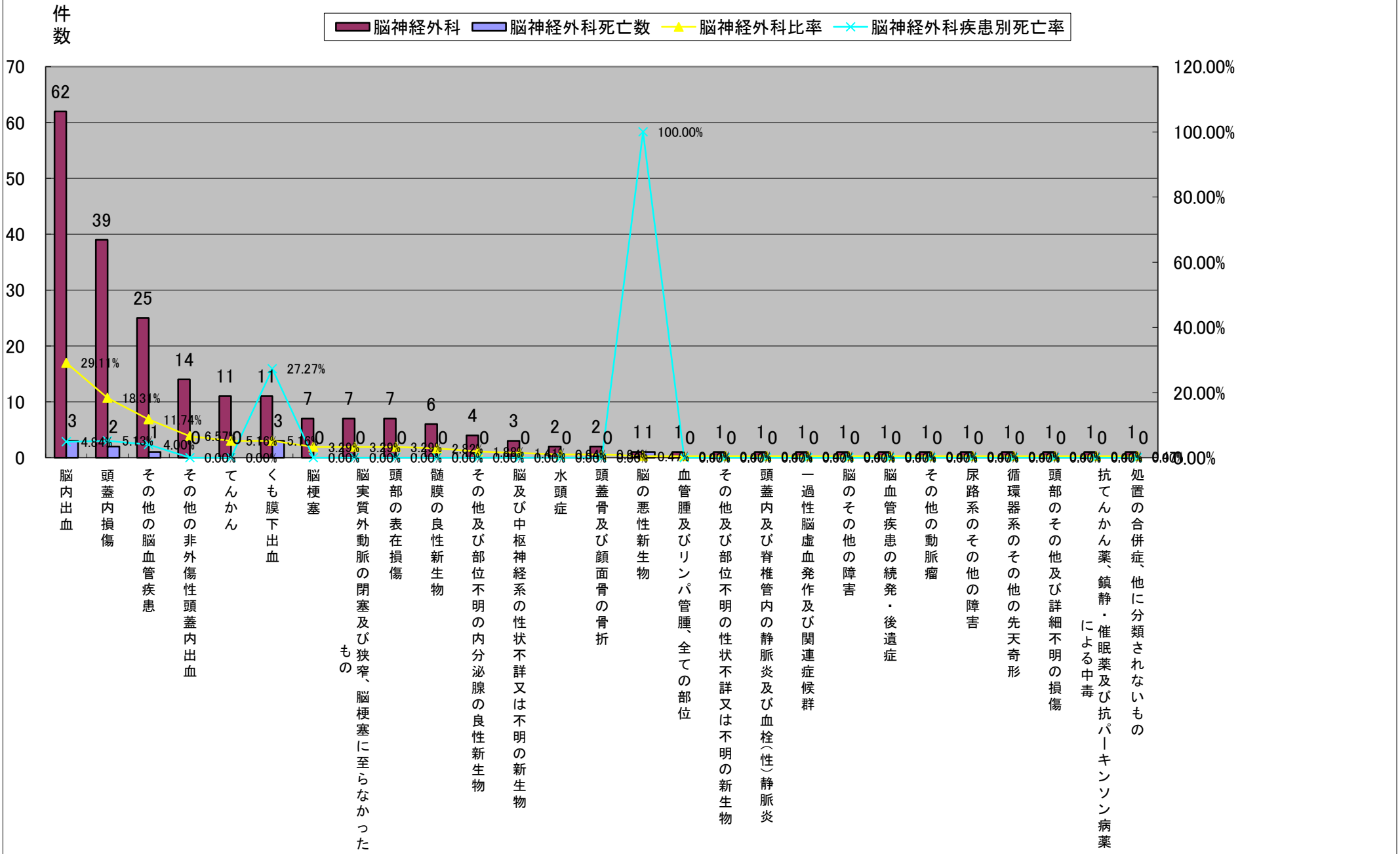


平成21年小分類統計(脳神経外科)

病名大分類コード	ICD10	小分類名	脳神経外科	脳神経外科死亡数	脳神経外科比率	脳神経外科疾患別死亡率	脳神経外科女性	脳神経外科女性死亡数	脳神経外科女性比率	脳神経外科女性疾患別死亡率	脳神経外科男性	脳神経外科男性死亡数	脳神経外科男性比率	脳神経外科男性疾患別死亡率
1 09	I61	脳内出血	62	3	29.11%	4.84%	24	0	26.09%	0.00%	38	3	31.40%	7.89%
2 19	S06	頭蓋内損傷	39	2	18.31%	5.13%	16	1	17.39%	6.25%	23	1	19.01%	4.35%
3 09	I67	その他の脳血管疾患	25	1	11.74%	4.00%	16	1	17.39%	6.25%	9	0	7.44%	0.00%
4 09	I62	その他の非外傷性頭蓋内出血	14	0	6.57%	0.00%	4	0	4.35%	0.00%	10	0	8.26%	0.00%
5 06	G40	てんかん	11	0	5.16%	0.00%	7	0	7.61%	0.00%	4	0	3.31%	0.00%
5 09	I60	くも膜下出血	11	3	5.16%	27.27%	8	1	8.70%	12.50%	3	2	2.48%	66.67%
7 09	I63	脳梗塞	7	0	3.29%	0.00%	1	0	1.09%	0.00%	6	0	4.96%	0.00%
7 09	I65	脳実質外動脈の閉塞及び狭窄、脳梗塞に至らなかったもの	7	0	3.29%	0.00%	1	0	1.09%	0.00%	6	0	4.96%	0.00%
7 19	S00	頭部の表在損傷	7	0	3.29%	0.00%	4	0	4.35%	0.00%	3	0	2.48%	0.00%
10 02	D32	髄膜の良性新生物	6	0	2.82%	0.00%	2	0	2.17%	0.00%	4	0	3.31%	0.00%
11 02	D35	その他及び部位不明の内分泌腺の良性新生物	4	0	1.88%	0.00%	1	0	1.09%	0.00%	3	0	2.48%	0.00%
12 02	D43	脳及び中枢神経系の性状不詳又は不明の新生物	3	0	1.41%	0.00%	3	0	3.26%	0.00%	0	0	0.00%	#DIV/0!
13 06	G91	水頭症	2	0	0.94%	0.00%	0	0	0.00%	#DIV/0!	2	0	1.65%	0.00%
13 19	S02	頭蓋骨及び顔面骨の骨折	2	0	0.94%	0.00%	1	0	1.09%	0.00%	1	0	0.83%	0.00%
15 02	C71	脳の悪性新生物	1	1	0.47%	100.00%	0	0	0.00%	#DIV/0!	1	1	0.83%	100.00%
15 02	D18	血管腫及びリンパ管腫、全ての部位	1	0	0.47%	0.00%	0	0	0.00%	#DIV/0!	1	0	0.83%	0.00%
15 02	D48	その他及び部位不明の性状不詳又は不明の新生物	1	0	0.47%	0.00%	0	0	0.00%	#DIV/0!	1	0	0.83%	0.00%
15 06	G08	頭蓋内及び脊椎管内の静脈炎及び血栓(性)静脈炎	1	0	0.47%	0.00%	0	0	0.00%	#DIV/0!	1	0	0.83%	0.00%
15 06	G45	一過性脳虚血発作及び関連症候群	1	0	0.47%	0.00%	0	0	0.00%	#DIV/0!	1	0	0.83%	0.00%
15 06	G93	脳のその他の障害	1	0	0.47%	0.00%	0	0	0.00%	#DIV/0!	1	0	0.83%	0.00%
15 09	I69	脳血管疾患の続発・後遺症	1	0	0.47%	0.00%	1	0	1.09%	0.00%	0	0	0.00%	#DIV/0!
15 09	I72	その他の動脈瘤	1	0	0.47%	0.00%	0	0	0.00%	#DIV/0!	1	0	0.83%	0.00%
15 14	N39	尿路系のその他の障害	1	0	0.47%	0.00%	1	0	1.09%	0.00%	0	0	0.00%	#DIV/0!
15 17	Q28	循環器系のその他の先天奇形	1	0	0.47%	0.00%	1	0	1.09%	0.00%	0	0	0.00%	#DIV/0!
15 19	S09	頭部のその他及び詳細不明の損傷	1	0	0.47%	0.00%	0	0	0.00%	#DIV/0!	1	0	0.83%	0.00%
15 19	T42	抗てんかん薬、鎮静・催眠薬及び抗パーキンソン病薬による中毒	1	0	0.47%	0.00%	0	0	0.00%	#DIV/0!	1	0	0.83%	0.00%
15 19	T81	処置の合併症、他に分類されないもの	1	0	0.47%	0.00%	1	0	1.09%	0.00%	0	0	0.00%	#DIV/0!
		総数	213	10	100.00%	4.69%	92	3	100.00%	3.26%	121	7	100.00%	5.79%

平成21年小分類統計(脳神経外科)

平成21年脳神経外科全疾患小分類統計

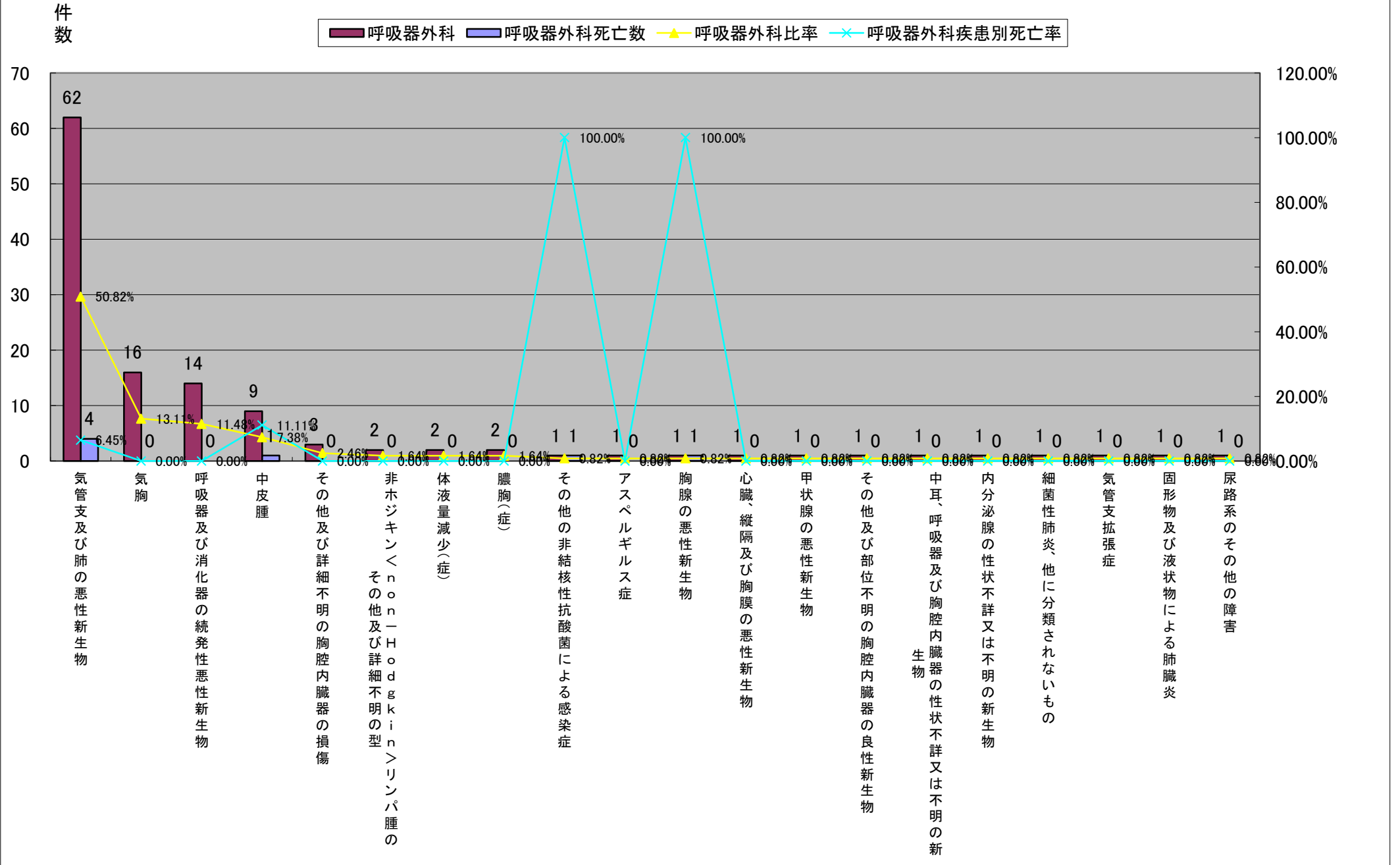


平成21年小分類統計(呼吸器外科)

病名大分類コード	ICD10	小分類名	呼吸器外科	呼吸器外科死亡数	呼吸器外科比率	呼吸器外科疾患別死亡率	呼吸器外科女性	呼吸器外科女性死亡数	呼吸器外科女性比率	呼吸器外科女性疾患別死亡率	呼吸器外科男性	呼吸器外科男性死亡数	呼吸器外科男性比率	呼吸器外科男性疾患別死亡率
1 02	C34	気管支及び肺の悪性新生物	62	4	50.82%	6.45%	23	0	51.11%	0.00%	39	4	50.65%	10.26%
2 10	J93	気胸	16	0	13.11%	0.00%	2	0	4.44%	0.00%	14	0	18.18%	0.00%
3 02	C78	呼吸器及び消化器の続発性悪性新生物	14	0	11.48%	0.00%	10	0	22.22%	0.00%	4	0	5.19%	0.00%
4 02	C45	中皮腫	9	1	7.38%	11.11%	0	0	0.00%	#DIV/0!	9	1	11.69%	11.11%
5 19	S27	その他及び詳細不明の胸腔内臓器の損傷	3	0	2.46%	0.00%	0	0	0.00%	#DIV/0!	3	0	3.90%	0.00%
6 02	C85	非ホジキン<non-Hodgkin>リンパ腫のその他及び詳細不明の型	2	0	1.64%	0.00%	2	0	4.44%	0.00%	0	0	0.00%	#DIV/0!
6 04	E86	体液量減少(症)	2	0	1.64%	0.00%	2	0	4.44%	0.00%	0	0	0.00%	#DIV/0!
6 10	J86	膿胸(症)	2	0	1.64%	0.00%	0	0	0.00%	#DIV/0!	2	0	2.60%	0.00%
9 01	A31	その他の非結核性抗酸菌による感染症	1	1	0.82%	100.00%	0	0	0.00%	#DIV/0!	1	1	1.30%	100.00%
9 01	B44	アスペルギルス症	1	0	0.82%	0.00%	0	0	0.00%	#DIV/0!	1	0	1.30%	0.00%
9 02	C37	胸腺の悪性新生物	1	1	0.82%	100.00%	0	0	0.00%	#DIV/0!	1	1	1.30%	100.00%
9 02	C38	心臓、縦隔及び胸膜の悪性新生物	1	0	0.82%	0.00%	0	0	0.00%	#DIV/0!	1	0	1.30%	0.00%
9 02	C73	甲状腺の悪性新生物	1	0	0.82%	0.00%	1	0	2.22%	0.00%	0	0	0.00%	#DIV/0!
9 02	D15	その他及び部位不明の胸腔内臓器の良性新生物	1	0	0.82%	0.00%	1	0	2.22%	0.00%	0	0	0.00%	#DIV/0!
9 02	D38	中耳、呼吸器及び胸腔内臓器の性状不詳又は不明の新生物	1	0	0.82%	0.00%	1	0	2.22%	0.00%	0	0	0.00%	#DIV/0!
9 02	D44	内分泌腺の性状不詳又は不明の新生物	1	0	0.82%	0.00%	0	0	0.00%	#DIV/0!	1	0	1.30%	0.00%
9 10	J15	細菌性肺炎、他に分類されないもの	1	0	0.82%	0.00%	1	0	2.22%	0.00%	0	0	0.00%	#DIV/0!
9 10	J47	気管支拡張症	1	0	0.82%	0.00%	1	0	2.22%	0.00%	0	0	0.00%	#DIV/0!
9 10	J69	固形物及び液状物による肺臓炎	1	0	0.82%	0.00%	1	0	2.22%	0.00%	0	0	0.00%	#DIV/0!
9 14	N39	尿路系のその他の障害	1	0	0.82%	0.00%	0	0	0.00%	#DIV/0!	1	0	1.30%	0.00%
総数			122	7	100.00%	5.74%	45	0	100.00%	0.00%	77	7	100.00%	9.09%

平成21年小分類統計(呼吸器外科)

平成21年呼吸器外科全疾患小分類統計

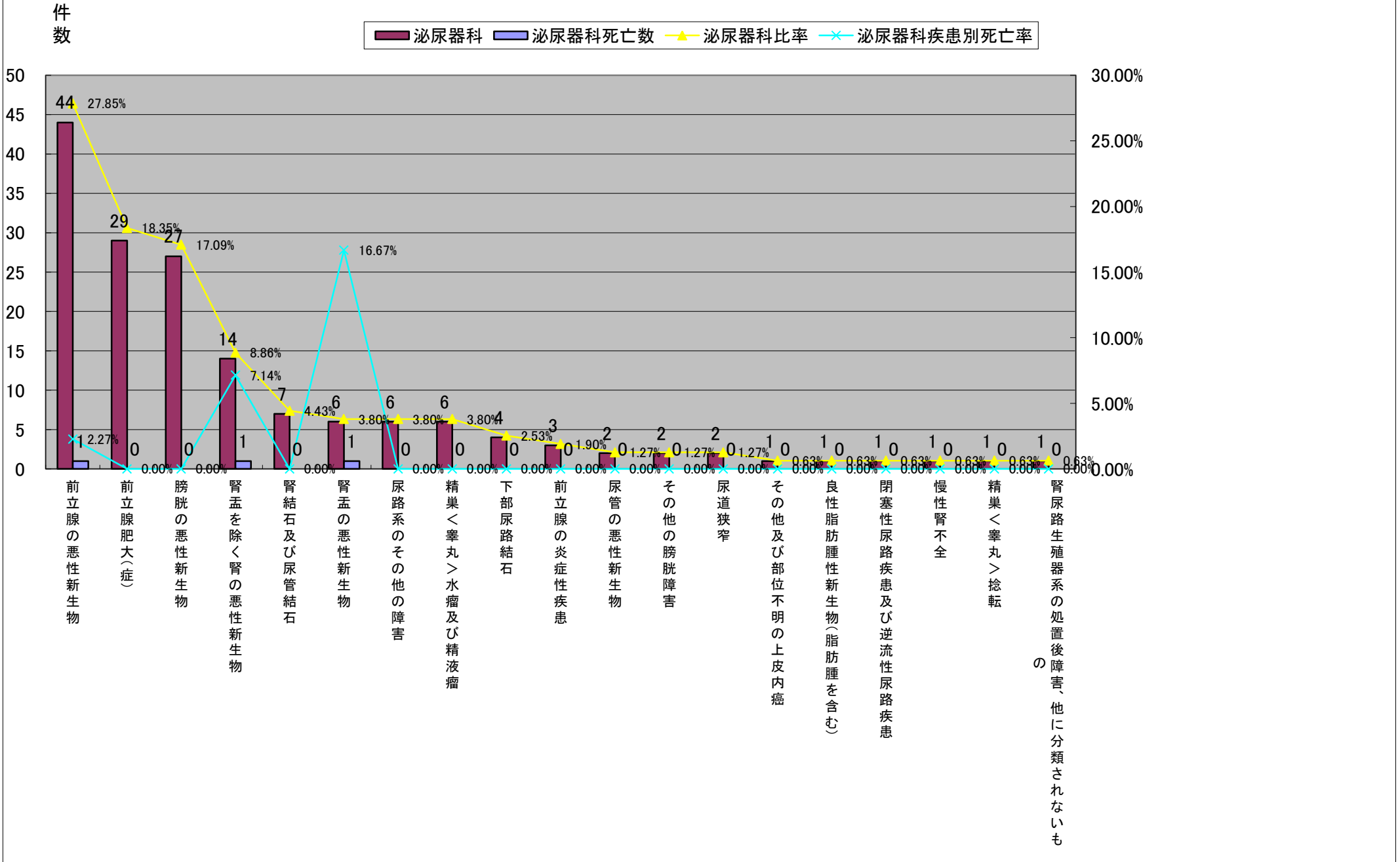


平成21年小分類統計(泌尿器科)

病名大分類コード	ICD10	小分類名	泌尿器科	泌尿器科死亡数	泌尿器科比率	泌尿器科疾患別死亡率	泌尿器科女性	泌尿器科女性死亡数	泌尿器科女性比率	泌尿器科女性疾患別死亡率	泌尿器科男性	泌尿器科男性死亡数	泌尿器科男性比率	泌尿器科男性疾患別死亡率	
1	02	C61	前立腺の悪性新生物	44	1	27.85%	2.27%	0	0	0.00%	#DIV/0!	44	1	31.43%	2.27%
2	14	N40	前立腺肥大(症)	29	0	18.35%	0.00%	0	0	0.00%	#DIV/0!	29	0	20.71%	0.00%
3	02	C67	膀胱の悪性新生物	27	0	17.09%	0.00%	9	0	50.00%	0.00%	18	0	12.86%	0.00%
4	02	C64	腎盂を除く腎の悪性新生物	14	1	8.86%	7.14%	0	0	0.00%	#DIV/0!	14	1	10.00%	7.14%
5	14	N20	腎結石及び尿管結石	7	0	4.43%	0.00%	4	0	22.22%	0.00%	3	0	2.14%	0.00%
6	02	C65	腎盂の悪性新生物	6	1	3.80%	16.67%	0	0	0.00%	#DIV/0!	6	1	4.29%	16.67%
6	14	N39	尿路系のその他の障害	6	0	3.80%	0.00%	0	0	0.00%	#DIV/0!	6	0	4.29%	0.00%
6	14	N43	精巣<睾丸>水腫及び精液瘤	6	0	3.80%	0.00%	0	0	0.00%	#DIV/0!	6	0	4.29%	0.00%
9	14	N21	下部尿路結石	4	0	2.53%	0.00%	1	0	5.56%	0.00%	3	0	2.14%	0.00%
10	14	N41	前立腺の炎症性疾患	3	0	1.90%	0.00%	0	0	0.00%	#DIV/0!	3	0	2.14%	0.00%
11	02	C66	尿管の悪性新生物	2	0	1.27%	0.00%	2	0	11.11%	0.00%	0	0	0.00%	#DIV/0!
11	14	N32	その他の膀胱障害	2	0	1.27%	0.00%	2	0	11.11%	0.00%	0	0	0.00%	#DIV/0!
11	14	N35	尿道狭窄	2	0	1.27%	0.00%	0	0	0.00%	#DIV/0!	2	0	1.43%	0.00%
14	02	D09	その他及び部位不明の上皮内癌	1	0	0.63%	0.00%	0	0	0.00%	#DIV/0!	1	0	0.71%	0.00%
14	02	D17	良性脂肪腫性新生物(脂肪腫を含む)	1	0	0.63%	0.00%	0	0	0.00%	#DIV/0!	1	0	0.71%	0.00%
14	14	N13	閉塞性尿路疾患及び逆流性尿路疾患	1	0	0.63%	0.00%	0	0	0.00%	#DIV/0!	1	0	0.71%	0.00%
14	14	N18	慢性腎不全	1	0	0.63%	0.00%	0	0	0.00%	#DIV/0!	1	0	0.71%	0.00%
14	14	N44	精巣<睾丸>捻転	1	0	0.63%	0.00%	0	0	0.00%	#DIV/0!	1	0	0.71%	0.00%
14	14	N99	腎尿路生殖器系の処置後障害、他に分類されないもの	1	0	0.63%	0.00%	0	0	0.00%	#DIV/0!	1	0	0.71%	0.00%
総数			158	3	100.00%	1.90%	18	0	100.00%	0.00%	140	3	100.00%	2.14%	

平成21年小分類統計(泌尿器科)

平成21年泌尿器科全疾患小分類統計



平成21年小分類統計(産婦人科)

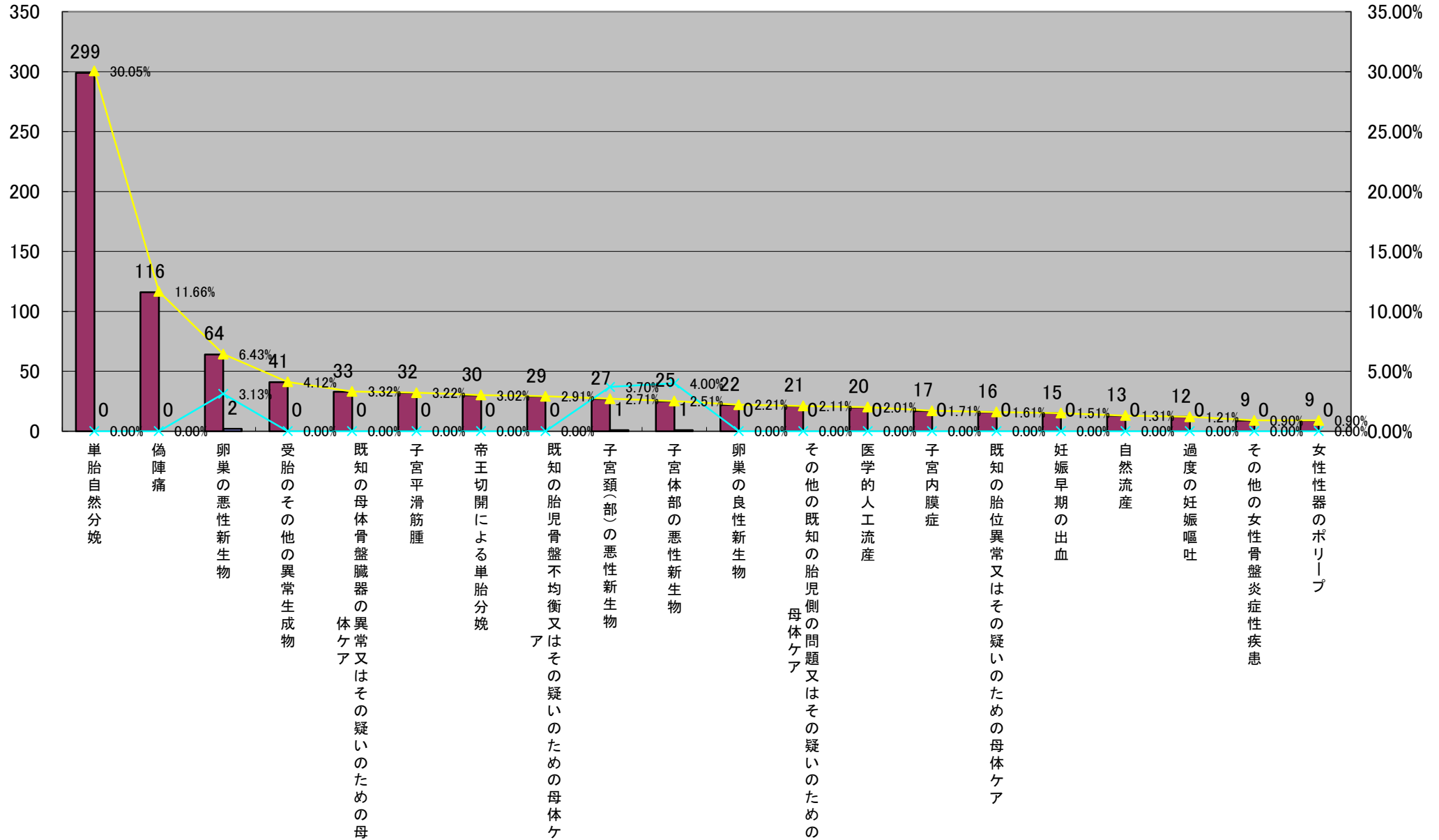
病名大分類コード	ICD10	小分類名	産婦人科	産婦人科死亡数	産婦人科比率	産婦人科疾患別死亡率	産婦人科女性	産婦人科女性死亡数	産婦人科女性比率	産婦人科女性疾患別死亡率	産婦人科男性	産婦人科男性死亡数	産婦人科男性比率	産婦人科男性疾患別死亡率
1	15	O80	単胎自然分娩	299	0	30.05%	299	0	30.05%	0.00%	0	0	#DIV/0!	#DIV/0!
2	15	O47	偽陣痛	116	0	11.66%	116	0	11.66%	0.00%	0	0	#DIV/0!	#DIV/0!
3	02	C56	卵巣の悪性新生物	64	2	6.43%	64	2	6.43%	3.13%	0	0	#DIV/0!	#DIV/0!
4	15	O02	受胎のその他の異常生成物	41	0	4.12%	41	0	4.12%	0.00%	0	0	#DIV/0!	#DIV/0!
5	15	O34	既知の母体骨盤臓器の異常又はその疑いのための母体ケア	33	0	3.32%	33	0	3.32%	0.00%	0	0	#DIV/0!	#DIV/0!
6	02	D25	子宮平滑筋腫	32	0	3.22%	32	0	3.22%	0.00%	0	0	#DIV/0!	#DIV/0!
7	15	O82	帝王切開による単胎分娩	30	0	3.02%	30	0	3.02%	0.00%	0	0	#DIV/0!	#DIV/0!
8	15	O33	既知の胎児骨盤不均衡又はその疑いのための母体ケア	29	0	2.91%	29	0	2.91%	0.00%	0	0	#DIV/0!	#DIV/0!
9	02	C53	子宮頸(部)の悪性新生物	27	1	2.71%	27	1	2.71%	3.70%	0	0	#DIV/0!	#DIV/0!
10	02	C54	子宮体部の悪性新生物	25	1	2.51%	25	1	2.51%	4.00%	0	0	#DIV/0!	#DIV/0!
11	02	D27	卵巣の良性新生物	22	0	2.21%	22	0	2.21%	0.00%	0	0	#DIV/0!	#DIV/0!
12	15	O36	その他の既知の胎児側の問題又はその疑いのための母体ケア	21	0	2.11%	21	0	2.11%	0.00%	0	0	#DIV/0!	#DIV/0!
13	15	O04	医学的人工流産	20	0	2.01%	20	0	2.01%	0.00%	0	0	#DIV/0!	#DIV/0!
14	14	N80	子宮内膜症	17	0	1.71%	17	0	1.71%	0.00%	0	0	#DIV/0!	#DIV/0!
15	15	O32	既知の胎位異常又はその疑いのための母体ケア	16	0	1.61%	16	0	1.61%	0.00%	0	0	#DIV/0!	#DIV/0!
16	15	O20	妊娠早期の出血	15	0	1.51%	15	0	1.51%	0.00%	0	0	#DIV/0!	#DIV/0!
17	15	O03	自然流産	13	0	1.31%	13	0	1.31%	0.00%	0	0	#DIV/0!	#DIV/0!
18	15	O21	過度の妊娠嘔吐	12	0	1.21%	12	0	1.21%	0.00%	0	0	#DIV/0!	#DIV/0!
19	14	N73	その他の女性骨盤炎症性疾患	9	0	0.90%	9	0	0.90%	0.00%	0	0	#DIV/0!	#DIV/0!
19	14	N84	女性性器のポリープ	9	0	0.90%	9	0	0.90%	0.00%	0	0	#DIV/0!	#DIV/0!
			その他	145	0	14.57%	145	0	14.57%	0.00%	0	0	#DIV/0!	#DIV/0!
			総数	995	4	100.00%	995	4	100.00%	0.40%	0	0	#DIV/0!	#DIV/0!

平成21年小分類統計(産婦人科)

平成21年産婦人科上位20疾患小分類統計

件数

■産婦人科 ■産婦人科死亡数 ▲産婦人科比率 ◆産婦人科疾患別死亡率

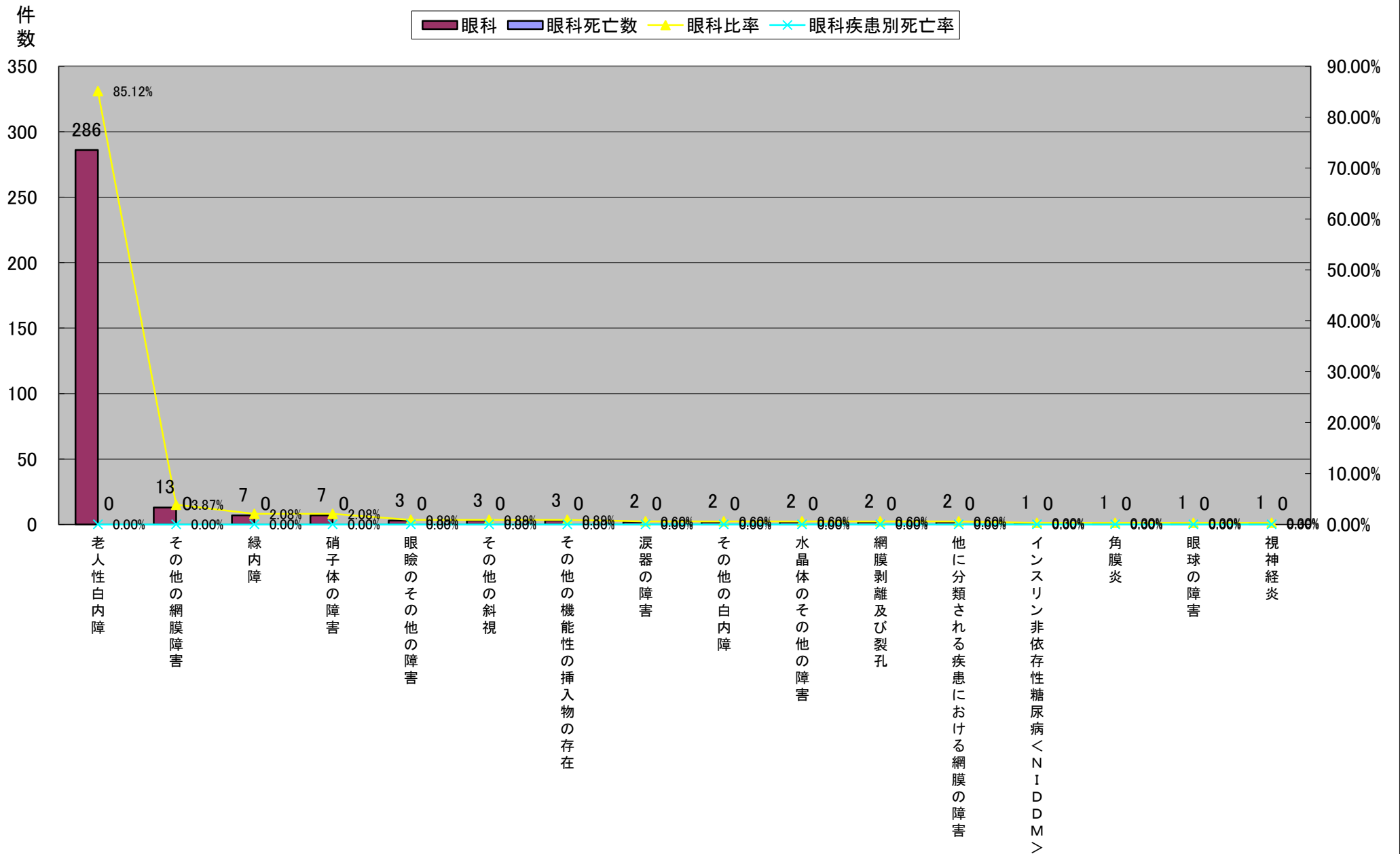


平成21年小分類統計(眼科)

	病名大分類コード	ICD10	小分類名	眼科	眼科死亡数	眼科比率	眼科疾患別死亡率	眼科女性	眼科女性死亡数	眼科女性比率	眼科女性疾患別死亡率	眼科男性	眼科男性死亡数	眼科男性比率	眼科男性疾患別死亡率
1	07	H25	老人性白内障	286	0	85.12%	0.00%	156	0	87.64%	0.00%	130	0	82.28%	0.00%
2	07	H35	その他の網膜障害	13	0	3.87%	0.00%	2	0	1.12%	0.00%	11	0	6.96%	0.00%
3	07	H40	緑内障	7	0	2.08%	0.00%	4	0	2.25%	0.00%	3	0	1.90%	0.00%
3	07	H43	硝子体の障害	7	0	2.08%	0.00%	1	0	0.56%	0.00%	6	0	3.80%	0.00%
5	07	H02	眼瞼のその他の障害	3	0	0.89%	0.00%	3	0	1.69%	0.00%	0	0	0.00%	#DIV/0!
5	07	H50	その他の斜視	3	0	0.89%	0.00%	3	0	1.69%	0.00%	0	0	0.00%	#DIV/0!
5	21	Z96	その他の機能性の挿入物の存在	3	0	0.89%	0.00%	2	0	1.12%	0.00%	1	0	0.63%	0.00%
8	07	H04	涙器の障害	2	0	0.60%	0.00%	2	0	1.12%	0.00%	0	0	0.00%	#DIV/0!
8	07	H26	その他の白内障	2	0	0.60%	0.00%	1	0	0.56%	0.00%	1	0	0.63%	0.00%
8	07	H27	水晶体のその他の障害	2	0	0.60%	0.00%	1	0	0.56%	0.00%	1	0	0.63%	0.00%
8	07	H33	網膜剥離及び裂孔	2	0	0.60%	0.00%	0	0	0.00%	#DIV/0!	2	0	1.27%	0.00%
8	07	H36	他に分類される疾患における網膜の障害	2	0	0.60%	0.00%	0	0	0.00%	#DIV/0!	2	0	1.27%	0.00%
13	04	E11	インスリン非依存性糖尿病<NIDDM>	1	0	0.30%	0.00%	1	0	0.56%	0.00%	0	0	0.00%	#DIV/0!
13	07	H16	角膜炎	1	0	0.30%	0.00%	0	0	0.00%	#DIV/0!	1	0	0.63%	0.00%
13	07	H44	眼球の障害	1	0	0.30%	0.00%	1	0	0.56%	0.00%	0	0	0.00%	#DIV/0!
13	07	H46	視神経炎	1	0	0.30%	0.00%	1	0	0.56%	0.00%	0	0	0.00%	#DIV/0!
			総数	336	0	100.00%	0.00%	178	0	100.00%	0.00%	158	0	100.00%	0.00%

平成21年小分類統計(眼科)

平成21年眼科全疾患小分類統計

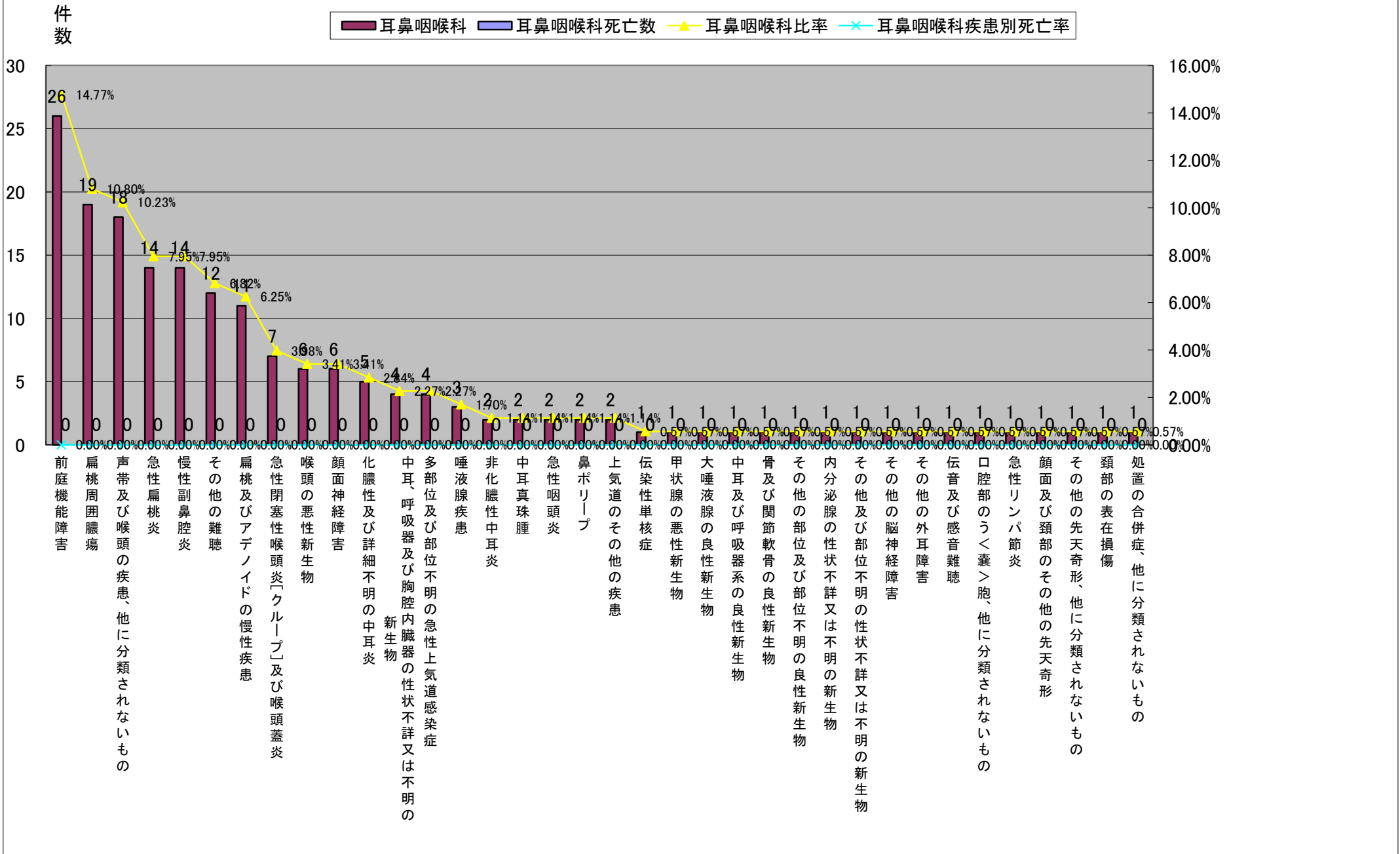


平成21年小分類統計(耳鼻咽喉科)

	病名大分類コード	ICD10	小分類名	耳鼻咽喉科	耳鼻咽喉科死亡数	耳鼻咽喉科比率	耳鼻咽喉科疾患別死亡率	耳鼻咽喉科女子	耳鼻咽喉科女性死亡数	耳鼻咽喉科女性比率	耳鼻咽喉科女性疾患別死亡率	耳鼻咽喉科男性	耳鼻咽喉科男性死亡数	耳鼻咽喉科男性比率	耳鼻咽喉科男性疾患別死亡率
1	08	H81	前庭機能障害	26	0	14.77%	0.00%	12	0	20.00%	0.00%	14	0	12.07%	0.00%
2	10	J36	扁桃周囲膿瘍	19	0	10.80%	0.00%	2	0	3.33%	0.00%	17	0	14.66%	0.00%
3	10	J38	声帯及び喉頭の疾患、他に分類されないもの	18	0	10.23%	0.00%	10	0	16.67%	0.00%	8	0	6.90%	0.00%
4	10	J03	急性扁桃炎	14	0	7.95%	0.00%	1	0	1.67%	0.00%	13	0	11.21%	0.00%
4	10	J32	慢性副鼻腔炎	14	0	7.95%	0.00%	1	0	1.67%	0.00%	13	0	11.21%	0.00%
6	08	H91	その他の難聴	12	0	6.82%	0.00%	9	0	15.00%	0.00%	3	0	2.59%	0.00%
7	10	J35	扁桃及びアデノイドの慢性疾患	11	0	6.25%	0.00%	6	0	10.00%	0.00%	5	0	4.31%	0.00%
8	10	J05	急性閉塞性喉頭炎[クループ]及び喉頭蓋炎	7	0	3.98%	0.00%	2	0	3.33%	0.00%	5	0	4.31%	0.00%
9	02	C32	喉頭の悪性新生物	6	0	3.41%	0.00%	0	0	0.00%	#DIV/0!	6	0	5.17%	0.00%
9	06	G51	顔面神経障害	6	0	3.41%	0.00%	2	0	3.33%	0.00%	4	0	3.45%	0.00%
11	08	H66	化膿性及び詳細不明の中耳炎	5	0	2.84%	0.00%	3	0	5.00%	0.00%	2	0	1.72%	0.00%
12	02	D38	中耳、呼吸器及び胸腔内臓器の性状不詳又は不明の新生物	4	0	2.27%	0.00%	0	0	0.00%	#DIV/0!	4	0	3.45%	0.00%
13	10	J06	多部位及び部位不明の急性上気道感染症	4	0	2.27%	0.00%	1	0	1.67%	0.00%	3	0	2.59%	0.00%
14	11	K11	唾液腺疾患	3	0	1.70%	0.00%	1	0	1.67%	0.00%	2	0	1.72%	0.00%
15	08	H65	非化膿性中耳炎	2	0	1.14%	0.00%	1	0	1.67%	0.00%	1	0	0.86%	0.00%
15	08	H71	中耳真珠腫	2	0	1.14%	0.00%	0	0	0.00%	#DIV/0!	2	0	1.72%	0.00%
15	10	J02	急性咽頭炎	2	0	1.14%	0.00%	0	0	0.00%	#DIV/0!	2	0	1.72%	0.00%
15	10	J33	鼻ポリープ	2	0	1.14%	0.00%	0	0	0.00%	#DIV/0!	2	0	1.72%	0.00%
15	10	J39	上気道のその他の疾患	2	0	1.14%	0.00%	1	0	1.67%	0.00%	1	0	0.86%	0.00%
20	01	B27	伝染性単核症	1	0	0.57%	0.00%	1	0	1.67%	0.00%	0	0	0.00%	#DIV/0!
20	02	C73	甲状腺の悪性新生物	1	0	0.57%	0.00%	0	0	0.00%	#DIV/0!	1	0	0.86%	0.00%
20	02	D11	大唾液腺の良性新生物	1	0	0.57%	0.00%	0	0	0.00%	#DIV/0!	1	0	0.86%	0.00%
20	02	D14	中耳及び呼吸器系の良性新生物	1	0	0.57%	0.00%	1	0	1.67%	0.00%	0	0	0.00%	#DIV/0!
20	02	D16	骨及び関節軟骨の良性新生物	1	0	0.57%	0.00%	1	0	1.67%	0.00%	0	0	0.00%	#DIV/0!
20	02	D36	その他の部位及び部位不明の良性新生物	1	0	0.57%	0.00%	0	0	0.00%	#DIV/0!	1	0	0.86%	0.00%
20	02	D44	内分泌腺の性状不詳又は不明の新生物	1	0	0.57%	0.00%	0	0	0.00%	#DIV/0!	1	0	0.86%	0.00%
20	02	D48	その他及び部位不明の性状不詳又は不明の新生物	1	0	0.57%	0.00%	0	0	0.00%	#DIV/0!	1	0	0.86%	0.00%
20	06	G52	その他の脳神経障害	1	0	0.57%	0.00%	1	0	1.67%	0.00%	0	0	0.00%	#DIV/0!
20	08	H61	その他の外耳障害	1	0	0.57%	0.00%	1	0	1.67%	0.00%	0	0	0.00%	#DIV/0!
20	08	H90	伝音及び感音難聴	1	0	0.57%	0.00%	1	0	1.67%	0.00%	0	0	0.00%	#DIV/0!
20	11	K09	口腔部のうく嚢>胞、他に分類されないもの	1	0	0.57%	0.00%	0	0	0.00%	#DIV/0!	1	0	0.86%	0.00%
20	12	L04	急性リンパ節炎	1	0	0.57%	0.00%	1	0	1.67%	0.00%	0	0	0.00%	#DIV/0!
20	17	Q18	顔面及び頸部のその他の先天奇形	1	0	0.57%	0.00%	0	0	0.00%	#DIV/0!	1	0	0.86%	0.00%
20	17	Q89	その他の先天奇形、他に分類されないもの	1	0	0.57%	0.00%	0	0	0.00%	#DIV/0!	1	0	0.86%	0.00%
20	19	S10	頸部の表在損傷	1	0	0.57%	0.00%	1	0	1.67%	0.00%	0	0	0.00%	#DIV/0!
20	19	T81	処置の合併症、他に分類されないもの	1	0	0.57%	0.00%	0	0	0.00%	#DIV/0!	1	0	0.86%	0.00%
			総数	176	0	100.00%	0.00%	60	0	100.00%	0.00%	116	0	100.00%	0.00%

平成21年小分類統計(耳鼻咽喉科)

平成21年耳鼻咽喉科全疾患小分類統計



平成21年小分類統計(緩和ケア科)

病名大分類コード	ICD10	小分類名	緩和ケア科	緩和ケア科死亡数	緩和ケア科比率	緩和ケア科疾患別死亡率	緩和ケア科女性	緩和ケア科女性死亡数	緩和ケア科女性比率	緩和ケア科女性疾患別死亡率	緩和ケア科男性	緩和ケア科男性死亡数	緩和ケア科男性比率	緩和ケア科男性疾患別死亡率	
1	02	C34	気管支及び肺の悪性新生物	18	17	17.65%	94.44%	6	5	10.53%	83.33%	12	12	26.67%	100.00%
2	02	C16	胃の悪性新生物	15	15	14.71%	100.00%	8	8	14.04%	100.00%	7	7	15.56%	100.00%
3	02	C18	結腸の悪性新生物	10	9	9.80%	90.00%	7	6	12.28%	85.71%	3	3	6.67%	100.00%
4	02	C25	膵の悪性新生物	9	9	8.82%	100.00%	7	7	12.28%	100.00%	2	2	4.44%	100.00%
5	02	C20	直腸の悪性新生物	6	5	5.88%	83.33%	1	0	1.75%	0.00%	5	5	11.11%	100.00%
5	02	C50	乳房の悪性新生物	6	6	5.88%	100.00%	6	6	10.53%	100.00%	0	0	0.00%	#DIV/0!
5	02	C56	卵巣の悪性新生物	6	6	5.88%	100.00%	6	6	10.53%	100.00%	0	0	0.00%	#DIV/0!
8	02	C22	肝及び肝内胆管の悪性新生物	4	4	3.92%	100.00%	0	0	0.00%	#DIV/0!	4	4	8.89%	100.00%
9	02	C02	舌のその他及び部位不明の悪性新生物	3	3	2.94%	100.00%	2	2	3.51%	100.00%	1	1	2.22%	100.00%
10	02	C13	下咽頭の悪性新生物	2	2	1.96%	100.00%	0	0	0.00%	#DIV/0!	2	2	4.44%	100.00%
10	02	C15	食道の悪性新生物	2	2	1.96%	100.00%	1	1	1.75%	100.00%	1	1	2.22%	100.00%
10	02	C23	胆のう<嚢>の悪性新生物	2	2	1.96%	100.00%	0	0	0.00%	#DIV/0!	2	2	4.44%	100.00%
10	02	C24	その他及び部位不明の胆道の悪性新生物	2	2	1.96%	100.00%	1	1	1.75%	100.00%	1	1	2.22%	100.00%
10	02	C65	腎盂の悪性新生物	2	2	1.96%	100.00%	2	2	3.51%	100.00%	0	0	0.00%	#DIV/0!
10	02	C71	脳の悪性新生物	2	2	1.96%	100.00%	1	1	1.75%	100.00%	1	1	2.22%	100.00%
16	02	C03	歯肉の悪性新生物	1	1	0.98%	100.00%	1	1	1.75%	100.00%	0	0	0.00%	#DIV/0!
16	02	C10	中咽頭の悪性新生物	1	1	0.98%	100.00%	0	0	0.00%	#DIV/0!	1	1	2.22%	100.00%
16	02	C32	喉頭の悪性新生物	1	1	0.98%	100.00%	1	1	1.75%	100.00%	0	0	0.00%	#DIV/0!
16	02	C41	その他及び部位不明の骨及び関節軟骨の悪性新生物	1	1	0.98%	100.00%	1	1	1.75%	100.00%	0	0	0.00%	#DIV/0!
16	02	C44	皮膚のその他の悪性新生物	1	1	0.98%	100.00%	0	0	0.00%	#DIV/0!	1	1	2.22%	100.00%
16	02	C53	子宮頸(部)の悪性新生物	1	1	0.98%	100.00%	1	1	1.75%	100.00%	0	0	0.00%	#DIV/0!
16	02	C61	前立腺の悪性新生物	1	1	0.98%	100.00%	0	0	0.00%	#DIV/0!	1	1	2.22%	100.00%
16	02	C64	腎盂を除く腎の悪性新生物	1	1	0.98%	100.00%	0	0	0.00%	#DIV/0!	1	1	2.22%	100.00%
16	02	C78	呼吸器及び消化器の続発性悪性新生物	1	1	0.98%	100.00%	1	1	1.75%	100.00%	0	0	0.00%	#DIV/0!
16	02	C79	その他の部位の続発性悪性新生物	1	1	0.98%	100.00%	1	1	1.75%	100.00%	0	0	0.00%	#DIV/0!
16	02	D46	骨髄異形成症候群	1	1	0.98%	100.00%	1	1	1.75%	100.00%	0	0	0.00%	#DIV/0!
16	10	J96	呼吸不全、他に分類されないもの	1	1	0.98%	100.00%	1	1	1.75%	100.00%	0	0	0.00%	#DIV/0!
16	11	K83	胆道のその他の疾患	1	1	0.98%	100.00%	1	1	1.75%	100.00%	0	0	0.00%	#DIV/0!
			総数	102	99	100.00%	97.06%	57	54	100.00%	94.74%	45	45	100.00%	100.00%

平成21年小分類統計(緩和ケア科)

平成21年緩和ケア科全疾患小分類統計

