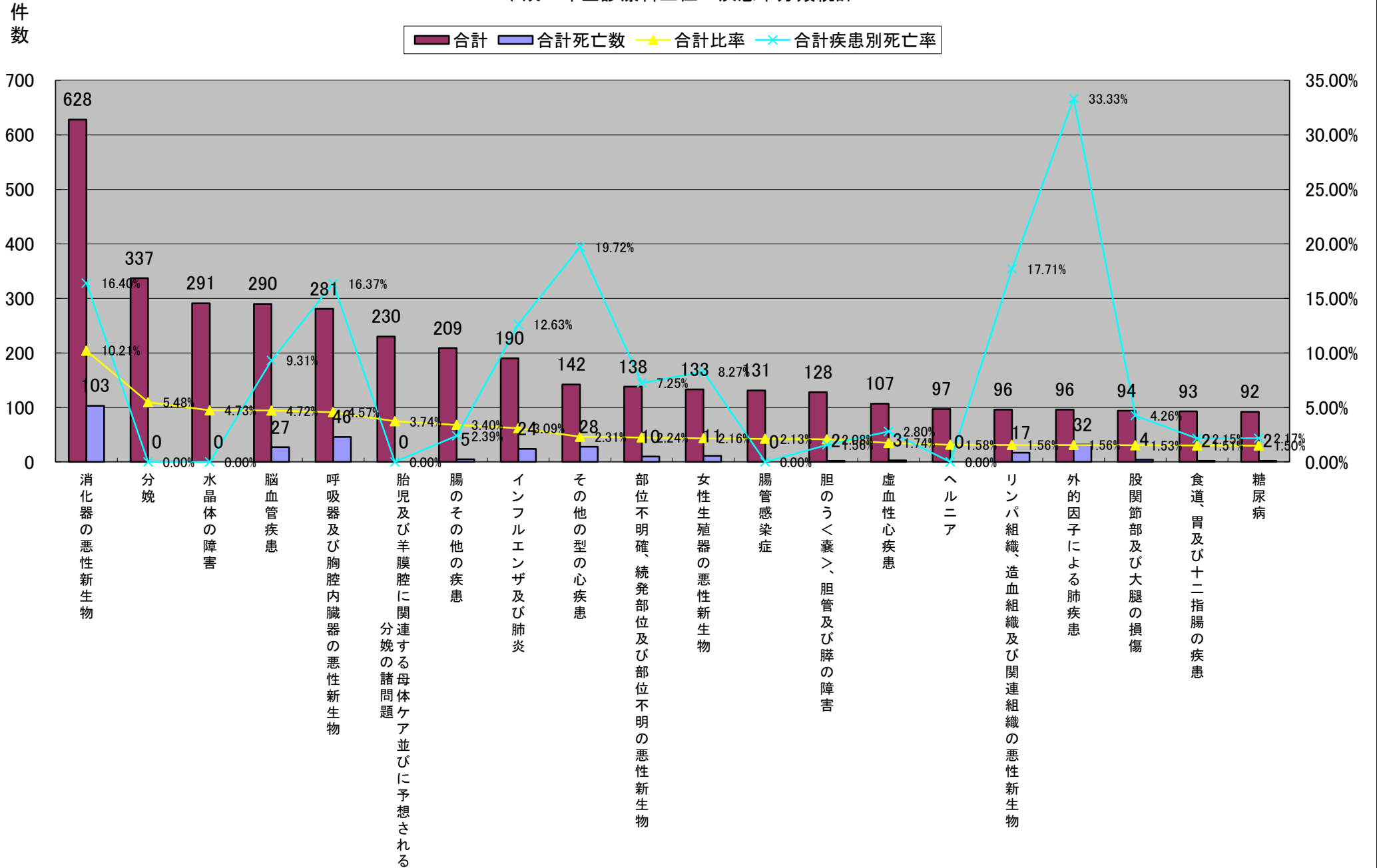


平成21年中分類統計(全診療科)

	病名大分類コード	中分類コード	中分類名称	合計	合計死亡数	合計比率	合計疾患別死亡率	女性合計	女性合計死亡数	女性合計比率	女性合計疾患別死亡率	男性合計	男性合計死亡数	男性合計比率	男性合計疾患別死亡率
1	02	023	消化器の悪性新生物	628	103	10.21%	16.40%	250	45	7.70%	18.00%	378	58	13.02%	15.34%
2	15	160	分娩	337	0	5.48%	0.00%	337	0	10.38%	0.00%	0	0	0.00%	#DIV/0!
3	07	079	水晶体の障害	291	0	4.73%	0.00%	158	0	4.87%	0.00%	133	0	4.58%	0.00%
4	09	097	脳血管疾患	290	27	4.72%	9.31%	129	13	3.97%	10.08%	161	14	5.54%	8.70%
5	02	024	呼吸器及び胸腔内臓器の悪性新生物	281	46	4.57%	16.37%	86	11	2.65%	12.79%	195	35	6.71%	17.95%
6	15	158	胎児及び羊膜腔に関連する母体ケア並びに予想される分娩の諸問題	230	0	3.74%	0.00%	230	0	7.09%	0.00%	0	0	0.00%	#DIV/0!
7	11	116	腸のその他の疾患	209	5	3.40%	2.39%	73	3	2.25%	4.11%	136	2	4.68%	1.47%
8	10	102	インフルエンザ及び肺炎	190	24	3.09%	12.63%	71	6	2.19%	8.45%	119	18	4.10%	15.13%
9	09	096	その他の型の心疾患	142	28	2.31%	19.72%	77	18	2.37%	23.38%	65	10	2.24%	15.38%
10	02	034	部位不明確、続発部位及び部位不明の悪性新生物	138	10	2.24%	7.25%	63	7	1.94%	11.11%	75	3	2.58%	4.00%
11	02	029	女性生殖器の悪性新生物	133	11	2.16%	8.27%	133	11	4.10%	8.27%	0	0	0.00%	#DIV/0!
12	01	001	腸管感染症	131	0	2.13%	0.00%	68	0	2.09%	0.00%	63	0	2.17%	0.00%
13	11	119	胆のう<囊>、胆管及び膵の障害	128	2	2.08%	1.56%	49	1	1.51%	2.04%	79	1	2.72%	1.27%
14	09	094	虚血性心疾患	107	3	1.74%	2.80%	33	1	1.02%	3.03%	74	2	2.55%	2.70%
15	11	114	ヘルニア	97	0	1.58%	0.00%	28	0	0.86%	0.00%	69	0	2.38%	0.00%
16	02	035	リンパ組織、造血組織及び関連組織の悪性新生物	96	17	1.56%	17.71%	40	4	1.23%	10.00%	56	13	1.93%	23.21%
16	10	106	外的因子による肺疾患	96	32	1.56%	33.33%	62	18	1.91%	29.03%	34	14	1.17%	41.18%
18	19	204	股関節部及び大腿の損傷	94	4	1.53%	4.26%	78	4	2.40%	5.13%	16	0	0.55%	0.00%
19	11	112	食道、胃及び十二指腸の疾患	93	2	1.51%	2.15%	47	1	1.45%	2.13%	46	1	1.58%	2.17%
20	04	047	糖尿病	92	2	1.50%	2.17%	33	2	1.02%	6.06%	59	0	2.03%	0.00%
			その他	2347	93	38.16%	3.96%	1201	39	37.00%	3.25%	1146	54	39.46%	4.71%
			総数	6150	409	100.00%	6.65%	3246	184	100.00%	5.67%	2904	225	100.00%	7.75%

平成21年中分類統計(全診療科)

平成21年全診療科上位20疾患中分類統計

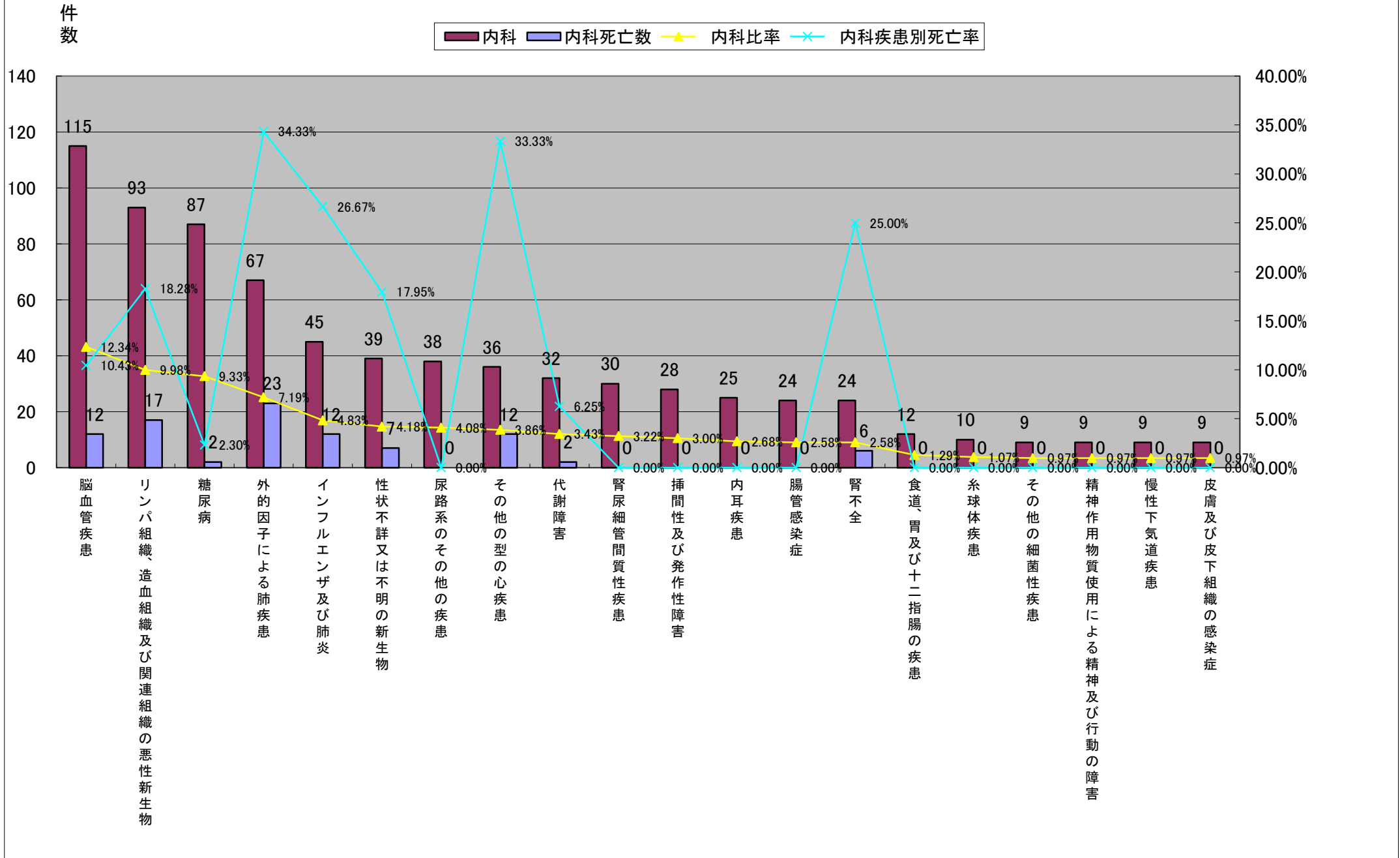


平成21年中分類統計(内科)

	病名大分類コード	中分類コード	中分類名称	内科	内科死亡数	内科比率	内科疾患別死亡率	内科女性	内科女性死亡数	内科女性比率	内科女性疾患別死亡率	内科男性	内科男性死亡数	内科男性比率	内科男性疾患別死亡率
1	09	097	脳血管疾患	115	12	12.34%	10.43%	58	8	12.08%	13.79%	57	4	12.61%	7.02%
2	02	035	リンパ組織、造血組織及び関連組織の悪性新生物	93	17	9.98%	18.28%	38	4	7.92%	10.53%	55	13	12.17%	23.64%
3	04	047	糖尿病	87	2	9.33%	2.30%	31	2	6.46%	6.45%	56	0	12.39%	0.00%
4	10	106	外的因子による肺疾患	67	23	7.19%	34.33%	52	15	10.83%	28.85%	15	8	3.32%	53.33%
5	10	102	インフルエンザ及び肺炎	45	12	4.83%	26.67%	17	4	3.54%	23.53%	28	8	6.19%	28.57%
6	02	039	性状不詳又は不明の新生物	39	7	4.18%	17.95%	12	2	2.50%	16.67%	27	5	5.97%	18.52%
7	14	149	尿路系のその他の疾患	38	0	4.08%	0.00%	21	0	4.38%	0.00%	17	0	3.76%	0.00%
8	09	096	その他の型の心疾患	36	12	3.86%	33.33%	27	9	5.63%	33.33%	9	3	1.99%	33.33%
9	04	053	代謝障害	32	2	3.43%	6.25%	23	1	4.79%	4.35%	9	1	1.99%	11.11%
10	14	145	腎尿細管間質性疾患	30	0	3.22%	0.00%	26	0	5.42%	0.00%	4	0	0.88%	0.00%
11	06	070	挿間性及び発作性障害	28	0	3.00%	0.00%	15	0	3.13%	0.00%	13	0	2.88%	0.00%
12	08	089	内耳疾患	25	0	2.68%	0.00%	16	0	3.33%	0.00%	9	0	1.99%	0.00%
13	01	001	腸管感染症	24	0	2.58%	0.00%	15	0	3.13%	0.00%	9	0	1.99%	0.00%
14	14	146	腎不全	24	6	2.58%	25.00%	11	2	2.29%	18.18%	13	4	2.88%	30.77%
15	11	112	食道、胃及び十二指腸の疾患	12	0	1.29%	0.00%	7	0	1.46%	0.00%	5	0	1.11%	0.00%
16	14	144	糸球体疾患	10	0	1.07%	0.00%	4	0	0.83%	0.00%	6	0	1.33%	0.00%
17	01	004	その他の細菌性疾患	9	0	0.97%	0.00%	4	0	0.83%	0.00%	5	0	1.11%	0.00%
18	05	055	精神作用物質使用による精神及び行動の障害	9	0	0.97%	0.00%	1	0	0.21%	0.00%	8	0	1.77%	0.00%
19	10	105	慢性下気道疾患	9	0	0.97%	0.00%	3	0	0.63%	0.00%	6	0	1.33%	0.00%
20	12	121	皮膚及び皮下組織の感染症	9	0	0.97%	0.00%	3	0	0.63%	0.00%	6	0	1.33%	0.00%
			その他	191	25	20.49%	13.09%	96	12	20.00%	12.50%	95	13	21.02%	13.68%
			総数	932	118	100.00%	12.66%	480	59	100.00%	12.29%	452	59	100.00%	13.05%

平成21年中分類統計(内科)

平成21年内科上位20疾患中分類統計

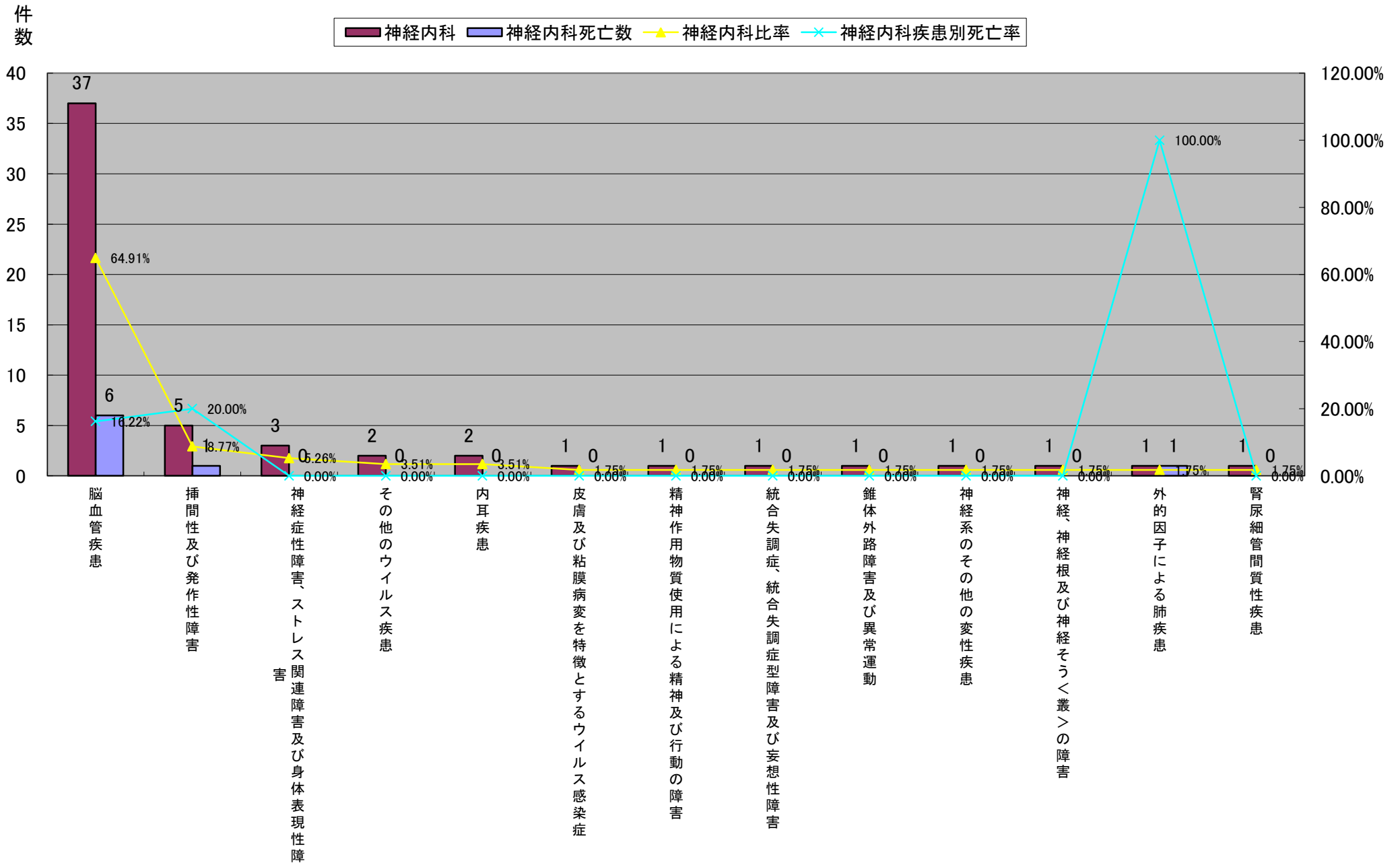


平成21年中分類統計(神経内科)

	病名大分類コード	中分類コード	中分類名称	神経内科	神経内科死亡数	神経内科比率	神経内科疾患別死亡率	神経内科女性	神経内科女性死亡数	神経内科女性比率	神経内科女性疾患別死亡率	神経内科男性	神経内科男性死亡数	神経内科男性比率	神経内科男性疾患別死亡率
1	09	097	脳血管疾患	37	6	64.91%	16.22%	12	2	63.16%	16.67%	25	4	65.79%	16.00%
2	06	070	挿間性及び発作性障害	5	1	8.77%	20.00%	1	0	5.26%	0.00%	4	1	10.53%	25.00%
3	05	058	神経症性障害、ストレス関連障害及び身体表現性障害	3	0	5.26%	0.00%	1	0	5.26%	0.00%	2	0	5.26%	0.00%
4	01	014	その他のウイルス疾患	2	0	3.51%	0.00%	0	0	0.00%	#DIV/0!	2	0	5.26%	0.00%
4	08	089	内耳疾患	2	0	3.51%	0.00%	2	0	10.53%	0.00%	0	0	0.00%	#DIV/0!
6	01	011	皮膚及び粘膜病変を特徴とするウイルス感染症	1	0	1.75%	0.00%	0	0	0.00%	#DIV/0!	1	0	2.63%	0.00%
6	05	055	精神作用物質使用による精神及び行動の障害	1	0	1.75%	0.00%	0	0	0.00%	#DIV/0!	1	0	2.63%	0.00%
6	05	056	統合失調症、統合失調症型障害及び妄想性障害	1	0	1.75%	0.00%	0	0	0.00%	#DIV/0!	1	0	2.63%	0.00%
6	06	067	錐体外路障害及び異常運動	1	0	1.75%	0.00%	1	0	5.26%	0.00%	0	0	0.00%	#DIV/0!
6	06	068	神経系のその他の変性疾患	1	0	1.75%	0.00%	0	0	0.00%	#DIV/0!	1	0	2.63%	0.00%
6	06	071	神経、神経根及び神経そう<叢>の障害	1	0	1.75%	0.00%	0	0	0.00%	#DIV/0!	1	0	2.63%	0.00%
6	10	106	外的因子による肺疾患	1	1	1.75%	100.00%	1	1	5.26%	100.00%	0	0	0.00%	#DIV/0!
6	14	145	腎尿細管間質性疾患	1	0	1.75%	0.00%	1	0	5.26%	0.00%	0	0	0.00%	#DIV/0!
総数				57	8	100.00%	14.04%	19	3	100.00%	15.79%	38	5	100.00%	13.16%

平成21年中分類統計(神経内科)

平成21年神経内科全疾患中分類統計

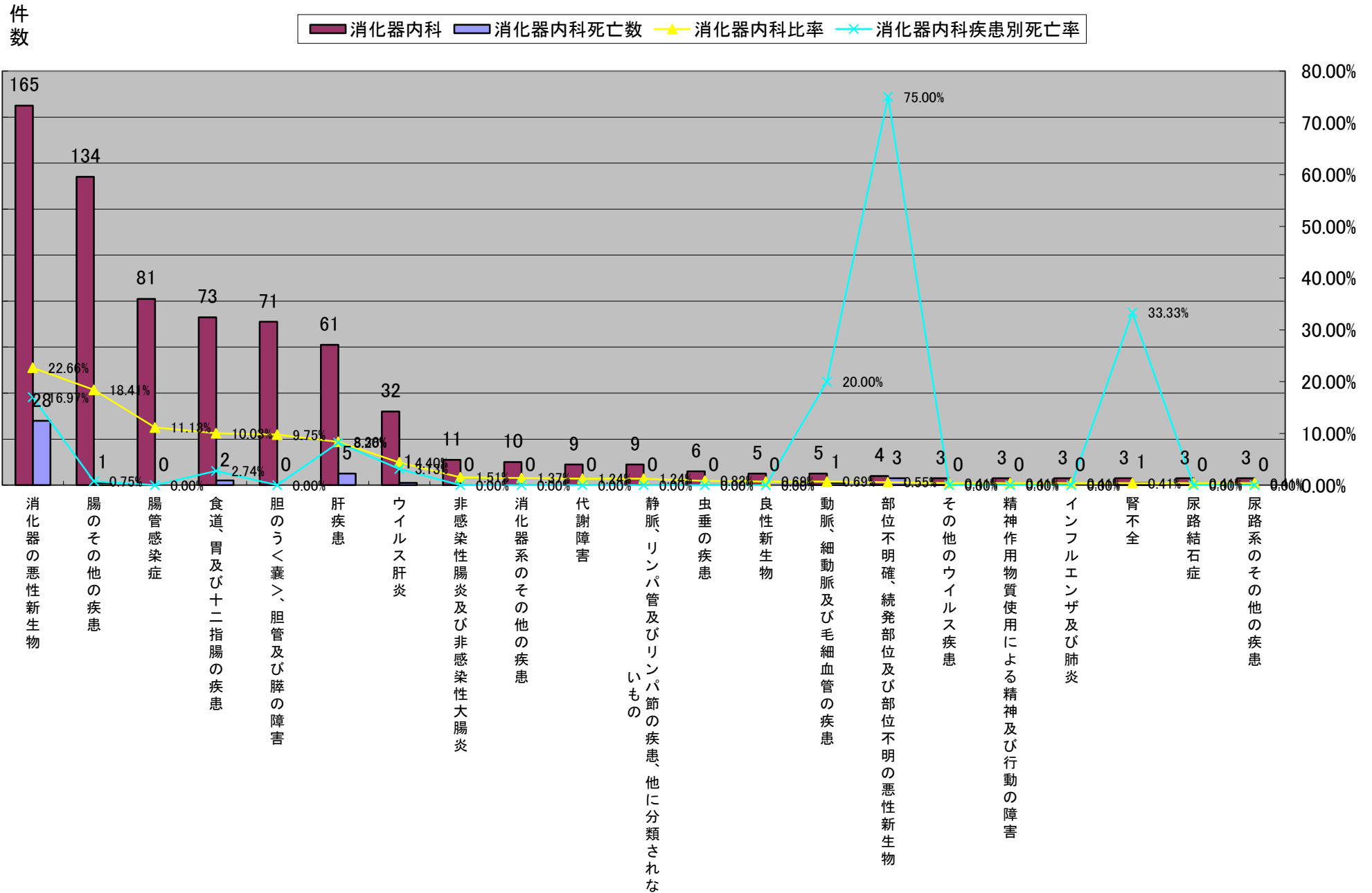


平成21年中分類統計(全診療科)

病名大分類コード	中分類コード	中分類名称	消化器内科	消化器内科死亡数	消化器内科比率	消化器内科疾患別死亡率	消化器内科女性	消化器内科女性死亡数	消化器内科女性比率	消化器内科女性疾患別死亡率	消化器内科男性	消化器内科男性死亡数	消化器内科男性比率	消化器内科男性疾患別死亡率	
1	02	023	消化器の悪性新生物	165	28	22.66%	16.97%	72	12	23.84%	16.67%	93	16	21.83%	17.20%
2	11	116	腸のその他の疾患	134	1	18.41%	0.75%	45	1	14.90%	2.22%	89	0	20.89%	0.00%
3	01	001	腸管感染症	81	0	11.13%	0.00%	41	0	13.58%	0.00%	40	0	9.39%	0.00%
4	11	112	食道、胃及び十二指腸の疾患	73	2	10.03%	2.74%	38	1	12.58%	2.63%	35	1	8.22%	2.86%
5	11	119	胆のう<囊>、胆管及び膵の障害	71	0	9.75%	0.00%	25	0	8.28%	0.00%	46	0	10.80%	0.00%
6	11	118	肝疾患	61	5	8.38%	8.20%	30	1	9.93%	3.33%	31	4	7.28%	12.90%
7	01	012	ウイルス肝炎	32	1	4.40%	3.13%	12	1	3.97%	8.33%	20	0	4.69%	0.00%
8	11	115	非感染性腸炎及び非感染性大腸炎	11	0	1.51%	0.00%	2	0	0.66%	0.00%	9	0	2.11%	0.00%
9	11	120	消化器系のその他の疾患	10	0	1.37%	0.00%	4	0	1.32%	0.00%	6	0	1.41%	0.00%
10	04	053	代謝障害	9	0	1.24%	0.00%	6	0	1.99%	0.00%	3	0	0.70%	0.00%
10	09	099	静脈、リンパ管及びリンパ節の疾患、他に分類されないもの	9	0	1.24%	0.00%	1	0	0.33%	0.00%	8	0	1.88%	0.00%
12	11	113	虫垂の疾患	6	0	0.82%	0.00%	1	0	0.33%	0.00%	5	0	1.17%	0.00%
13	02	038	良性新生物	5	0	0.69%	0.00%	4	0	1.32%	0.00%	1	0	0.23%	0.00%
13	09	098	動脈、細動脈及び毛細血管の疾患	5	1	0.69%	20.00%	2	0	0.66%	0.00%	3	1	0.70%	33.33%
15	02	034	部位不明確、続発部位及び部位不明の悪性新生物	4	3	0.55%	75.00%	1	1	0.33%	100.00%	3	2	0.70%	66.67%
16	01	014	その他のウイルス疾患	3	0	0.41%	0.00%	0	0	0.00%	#DIV/0!	3	0	0.70%	0.00%
16	05	055	精神作用物質使用による精神及び行動の障害	3	0	0.41%	0.00%	1	0	0.33%	0.00%	2	0	0.47%	0.00%
16	10	102	インフルエンザ及び肺炎	3	0	0.41%	0.00%	1	0	0.33%	0.00%	2	0	0.47%	0.00%
16	14	146	腎不全	3	1	0.41%	33.33%	1	0	0.33%	0.00%	2	1	0.47%	50.00%
16	14	147	尿路結石症	3	0	0.41%	0.00%	2	0	0.66%	0.00%	1	0	0.23%	0.00%
16	14	149	尿路系のその他の疾患	3	0	0.41%	0.00%	1	0	0.33%	0.00%	2	0	0.47%	0.00%
その他			34	2	4.67%	5.88%	12	0	3.97%	0.00%	22	2	5.16%	9.09%	
総数			728	44	100.00%	6.04%	302	17	100.00%	5.63%	426	27	100.00%	6.34%	

平成21年中分類統計(全診療科)

平成21年消化器内科上位20疾患中分類統計

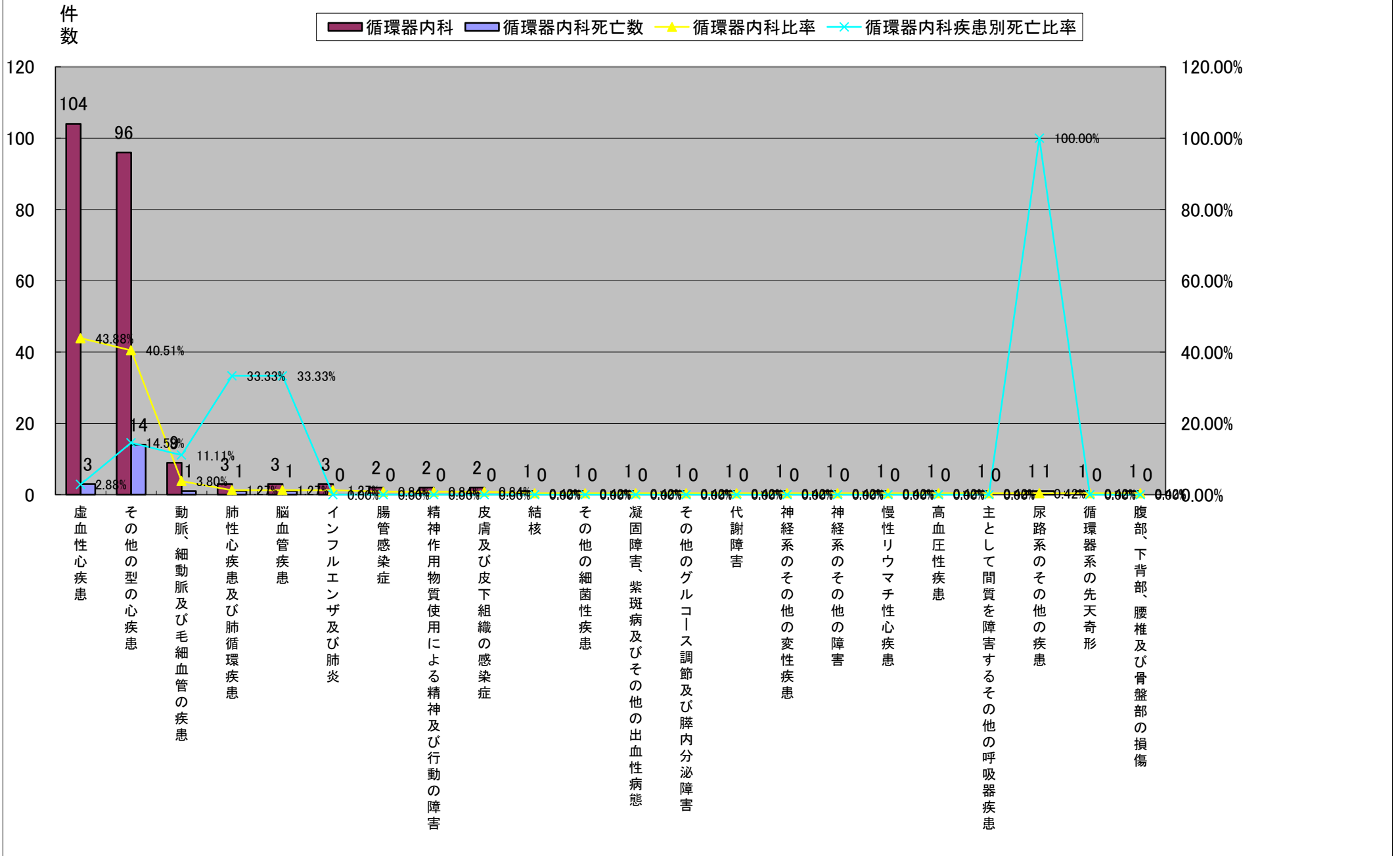


平成21年中分類統計(循環器内科)

	病名大分類コード	中分類コード	中分類名称	循環器内科	循環器内科死亡数	循環器内科比率	循環器内科疾患別死亡率	循環器内科女性	循環器内科女性死亡数	循環器内科女性比率	循環器内科女性疾患別死亡率	循環器内科男性	循環器内科男性死亡数	循環器内科男性比率	循環器内科男性疾患別死亡率
1	09	094	虚血性心疾患	104	3	43.88%	2.88%	33	1	33.00%	3.03%	71	2	51.82%	2.82%
2	09	096	その他の型の心疾患	96	14	40.51%	14.58%	47	9	47.00%	19.15%	49	5	35.77%	10.20%
3	09	098	動脈、細動脈及び毛細血管の疾患	9	1	3.80%	11.11%	5	1	5.00%	20.00%	4	0	2.92%	0.00%
4	09	095	肺性心疾患及び肺循環疾患	3	1	1.27%	33.33%	3	1	3.00%	33.33%	0	0	0.00%	#DIV/0!
4	09	097	脳血管疾患	3	1	1.27%	33.33%	2	1	2.00%	50.00%	1	0	0.73%	0.00%
4	10	102	インフルエンザ及び肺炎	3	0	1.27%	0.00%	1	0	1.00%	0.00%	2	0	1.46%	0.00%
7	01	001	腸管感染症	2	0	0.84%	0.00%	2	0	2.00%	0.00%	0	0	0.00%	#DIV/0!
7	05	055	精神作用物質使用による精神及び行動の障害	2	0	0.84%	0.00%	1	0	1.00%	0.00%	1	0	0.73%	0.00%
7	12	121	皮膚及び皮下組織の感染症	2	0	0.84%	0.00%	0	0	0.00%	#DIV/0!	2	0	1.46%	0.00%
10	01	002	結核	1	0	0.42%	0.00%	0	0	0.00%	#DIV/0!	1	0	0.73%	0.00%
10	01	004	その他の細菌性疾患	1	0	0.42%	0.00%	0	0	0.00%	#DIV/0!	1	0	0.73%	0.00%
10	03	043	凝固障害、紫斑病及びその他の出血性病態	1	0	0.42%	0.00%	1	0	1.00%	0.00%	0	0	0.00%	#DIV/0!
10	04	048	その他のグルコース調節及び膵内分泌障害	1	0	0.42%	0.00%	1	0	1.00%	0.00%	0	0	0.00%	#DIV/0!
10	04	053	代謝障害	1	0	0.42%	0.00%	1	0	1.00%	0.00%	0	0	0.00%	#DIV/0!
10	06	068	神経系のその他の変性疾患	1	0	0.42%	0.00%	0	0	0.00%	#DIV/0!	1	0	0.73%	0.00%
10	06	075	神経系のその他の障害	1	0	0.42%	0.00%	0	0	0.00%	#DIV/0!	1	0	0.73%	0.00%
10	09	092	慢性リウマチ性心疾患	1	0	0.42%	0.00%	0	0	0.00%	#DIV/0!	1	0	0.73%	0.00%
10	09	093	高血圧性疾患	1	0	0.42%	0.00%	1	0	1.00%	0.00%	0	0	0.00%	#DIV/0!
10	10	107	主として間質を障害するその他の呼吸器疾患	1	0	0.42%	0.00%	0	0	0.00%	#DIV/0!	1	0	0.73%	0.00%
10	14	149	尿路系のその他の疾患	1	1	0.42%	100.00%	1	1	1.00%	100.00%	0	0	0.00%	#DIV/0!
10	17	175	循環器系の先天奇形	1	0	0.42%	0.00%	0	0	0.00%	#DIV/0!	1	0	0.73%	0.00%
10	19	200	腹部、下背部、腰椎及び骨盤部の損傷	1	0	0.42%	0.00%	1	0	1.00%	0.00%	0	0	0.00%	#DIV/0!
総数				237	21	100.00%	8.86%	100	14	100.00%	14.00%	137	7	100.00%	5.11%

平成21年中分類統計(循環器内科)

平成21年循環器内科全疾患中分類統計

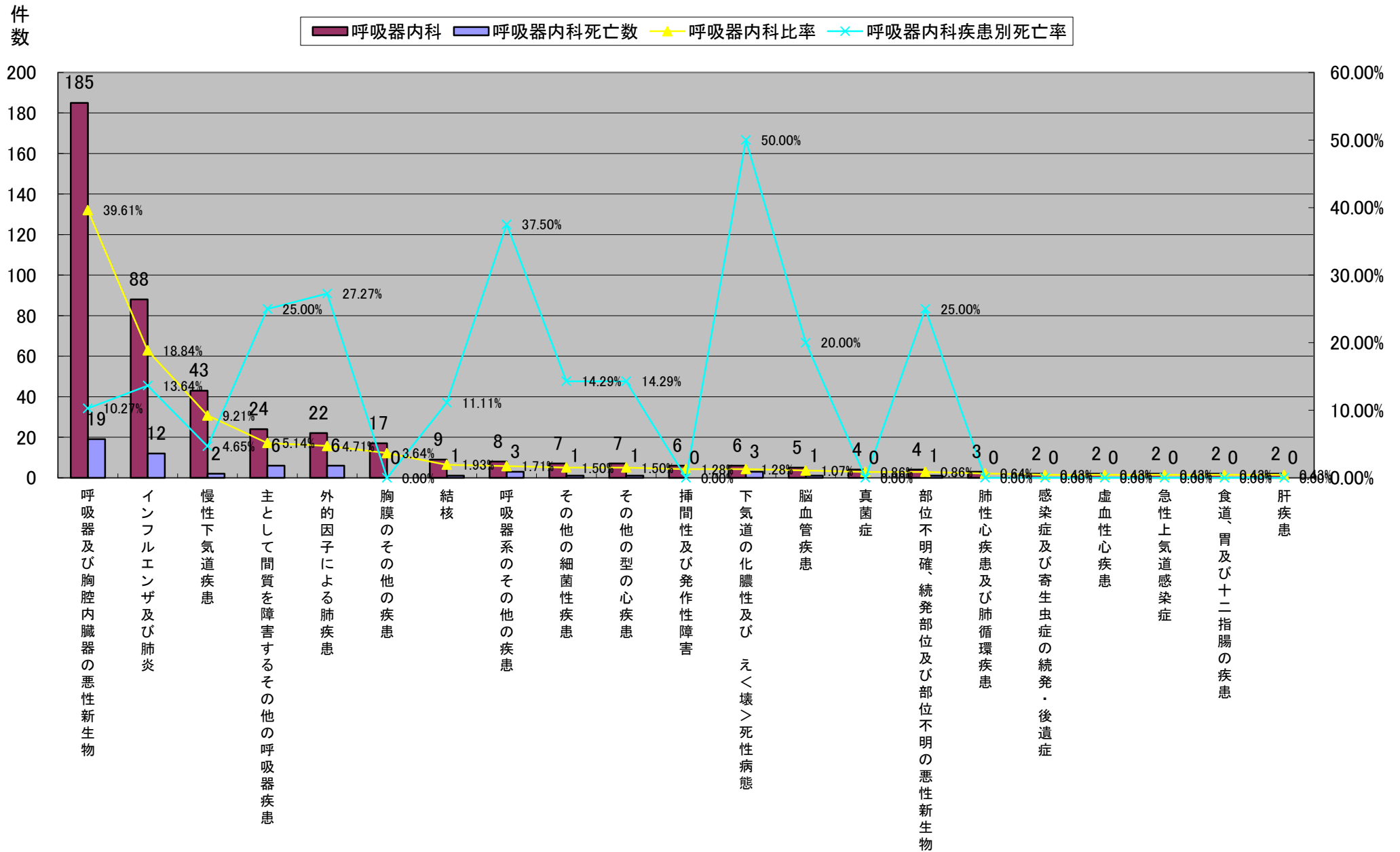


平成21年中分類統計(呼吸器内科)

病名大分類コード	中分類コード	中分類名称	呼吸器内科	呼吸器内科死亡数	呼吸器内科比率	呼吸器内科疾患別死亡率	呼吸器内科女性	呼吸器内科女性死亡数	呼吸器内科女性比率	呼吸器内科女性疾患別死亡率	呼吸器内科男性	呼吸器内科男性死亡数	呼吸器内科男性比率	呼吸器内科男性疾患別死亡率
1	02	024	呼吸器及び胸腔内臓器の悪性新生物	185	19	39.61%	52	2	34.44%	3.85%	133	17	42.09%	12.78%
2	10	102	インフルエンザ及び肺炎	88	12	18.84%	29	2	19.21%	6.90%	59	10	18.67%	16.95%
3	10	105	慢性下気道疾患	43	2	9.21%	22	1	14.57%	4.55%	21	1	6.65%	4.76%
4	10	107	主として間質を障害するその他の呼吸器疾患	24	6	5.14%	4	0	2.65%	0.00%	20	6	6.33%	30.00%
5	10	106	外的因子による肺疾患	22	6	4.71%	7	2	4.64%	28.57%	15	4	4.75%	26.67%
6	10	109	胸膜のその他の疾患	17	0	3.64%	3	0	1.99%	0.00%	14	0	4.43%	0.00%
7	01	002	結核	9	1	1.93%	5	1	3.31%	20.00%	4	0	1.27%	0.00%
8	10	110	呼吸器系のその他の疾患	8	3	1.71%	4	1	2.65%	25.00%	4	2	1.27%	50.00%
9	01	004	その他の細菌性疾患	7	1	1.50%	1	0	0.66%	0.00%	6	1	1.90%	16.67%
9	09	096	その他の型の心疾患	7	1	1.50%	3	0	1.99%	0.00%	4	1	1.27%	25.00%
11	06	070	挿間性及び発作性障害	6	0	1.28%	2	0	1.32%	0.00%	4	0	1.27%	0.00%
11	10	108	下気道の化膿性及び え<壊>死性病態	6	3	1.28%	1	1	0.66%	100.00%	5	2	1.58%	40.00%
13	09	097	脳血管疾患	5	1	1.07%	0	0	0.00%	#DIV/0!	5	1	1.58%	20.00%
14	01	015	真菌症	4	0	0.86%	3	0	1.99%	0.00%	1	0	0.32%	0.00%
14	02	034	部位不明確、続発部位及び部位不明の悪性新生物	4	1	0.86%	1	0	0.66%	0.00%	3	1	0.95%	33.33%
16	09	095	肺性心疾患及び肺循環疾患	3	0	0.64%	2	0	1.32%	0.00%	1	0	0.32%	0.00%
17	01	019	感染症及び寄生虫症の続発・後遺症	2	0	0.43%	1	0	0.66%	0.00%	1	0	0.32%	0.00%
17	09	094	虚血性心疾患	2	0	0.43%	0	0	0.00%	#DIV/0!	2	0	0.63%	0.00%
17	10	101	急性上気道感染症	2	0	0.43%	1	0	0.66%	0.00%	1	0	0.32%	0.00%
17	11	112	食道、胃及び十二指腸の疾患	2	0	0.43%	1	0	0.66%	0.00%	1	0	0.32%	0.00%
17	11	118	肝疾患	2	0	0.43%	0	0	0.00%	#DIV/0!	2	0	0.63%	0.00%
		その他		19	1	4.07%	9	1	5.96%	11.11%	10	0	3.16%	0.00%
		総数		467	57	100.00%	151	11	100.00%	7.28%	316	46	100.00%	14.56%

平成21年中分類統計(呼吸器内科)

平成21年呼吸器内科上位20疾患中分類統計

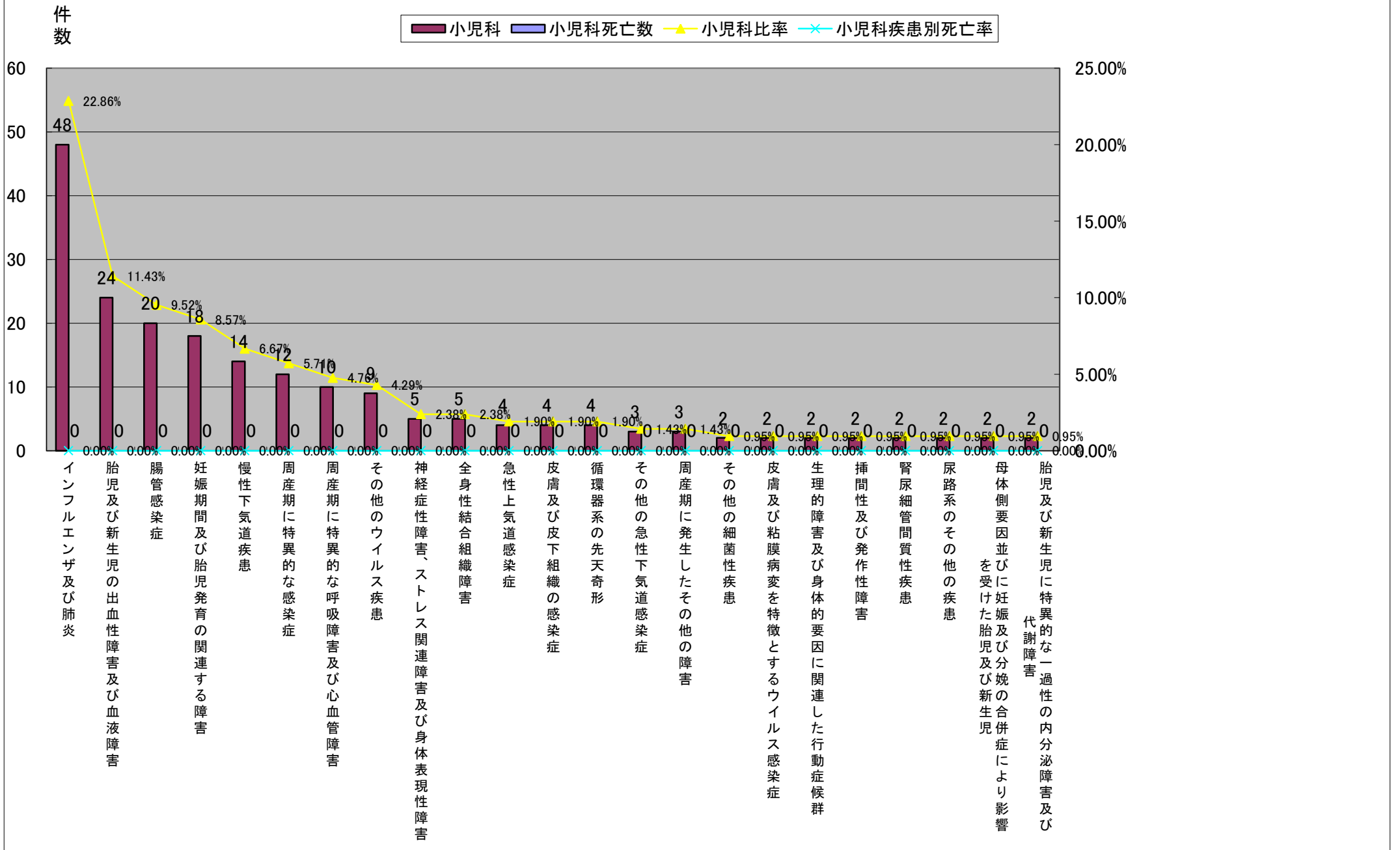


平成21年中分類統計(全診療科)

	病名大分類コード	中分類コード	中分類名称	小児科	小児科死亡数	小児科比率	小児科疾患別死亡率	小児科女性	小児科女性死亡数	小児科女性比率	小児科女性疾患別死亡率	小児科男性	小児科男性死亡数	小児科男性比率	小児科男性疾患別死亡率
1	10	102	インフルエンザ及び肺炎	48	0	22.86%	0.00%	20	0	22.22%	0.00%	28	0	23.33%	0.00%
2	16	168	胎児及び新生児の出血性障害及び血液障害	24	0	11.43%	0.00%	10	0	11.11%	0.00%	14	0	11.67%	0.00%
3	01	001	腸管感染症	20	0	9.52%	0.00%	7	0	7.78%	0.00%	13	0	10.83%	0.00%
4	16	164	妊娠期間及び胎児発育の関連する障害	18	0	8.57%	0.00%	11	0	12.22%	0.00%	7	0	5.83%	0.00%
5	10	105	慢性下気道疾患	14	0	6.67%	0.00%	6	0	6.67%	0.00%	8	0	6.67%	0.00%
6	16	167	周産期に特異的な感染症	12	0	5.71%	0.00%	6	0	6.67%	0.00%	6	0	5.00%	0.00%
7	16	166	周産期に特異的な呼吸障害及び心血管障害	10	0	4.76%	0.00%	5	0	5.56%	0.00%	5	0	4.17%	0.00%
8	01	014	その他のウイルス疾患	9	0	4.29%	0.00%	3	0	3.33%	0.00%	6	0	5.00%	0.00%
9	05	058	神経症性障害、ストレス関連障害及び身体表現性障害	5	0	2.38%	0.00%	3	0	3.33%	0.00%	2	0	1.67%	0.00%
9	13	133	全身性結合組織障害	5	0	2.38%	0.00%	0	0	0.00%	#DIV/0!	5	0	4.17%	0.00%
11	10	101	急性上気道感染症	4	0	1.90%	0.00%	2	0	2.22%	0.00%	2	0	1.67%	0.00%
11	12	121	皮膚及び皮下組織の感染症	4	0	1.90%	0.00%	1	0	1.11%	0.00%	3	0	2.50%	0.00%
11	17	175	循環器系の先天奇形	4	0	1.90%	0.00%	2	0	2.22%	0.00%	2	0	1.67%	0.00%
14	10	103	その他の急性下気道感染症	3	0	1.43%	0.00%	2	0	2.22%	0.00%	1	0	0.83%	0.00%
14	16	172	周産期に発生したその他の障害	3	0	1.43%	0.00%	1	0	1.11%	0.00%	2	0	1.67%	0.00%
16	01	004	その他の細菌性疾患	2	0	0.95%	0.00%	1	0	1.11%	0.00%	1	0	0.83%	0.00%
16	01	011	皮膚及び粘膜病変を特徴とするウイルス感染症	2	0	0.95%	0.00%	1	0	1.11%	0.00%	1	0	0.83%	0.00%
16	05	059	生理的障害及び身体的要因に関連した行動症候群	2	0	0.95%	0.00%	2	0	2.22%	0.00%	0	0	0.00%	#DIV/0!
16	06	070	挿間性及び発作性障害	2	0	0.95%	0.00%	0	0	0.00%	#DIV/0!	2	0	1.67%	0.00%
16	14	145	腎尿細管間質性疾患	2	0	0.95%	0.00%	1	0	1.11%	0.00%	1	0	0.83%	0.00%
16	14	149	尿路系のその他の疾患	2	0	0.95%	0.00%	0	0	0.00%	#DIV/0!	2	0	1.67%	0.00%
16	16	163	母体側要因並びに妊娠及び分娩の合併症により影響を受けた胎児及び新生児	2	0	0.95%	0.00%	2	0	2.22%	0.00%	0	0	0.00%	#DIV/0!
16	16	169	胎児及び新生児に特異的な一過性の内分泌障害及び代謝障害	2	0	0.95%	0.00%	0	0	0.00%	#DIV/0!	2	0	1.67%	0.00%
			その他	11	0	5.24%	0.00%	4	0	4.44%	0.00%	7	0	5.83%	0.00%
			総数	210	0	100.00%	0.00%	90	0	100.00%	0.00%	120	0	100.00%	0.00%

平成21年中分類統計(全診療科)

平成21年小児科上位20疾患中分類統計

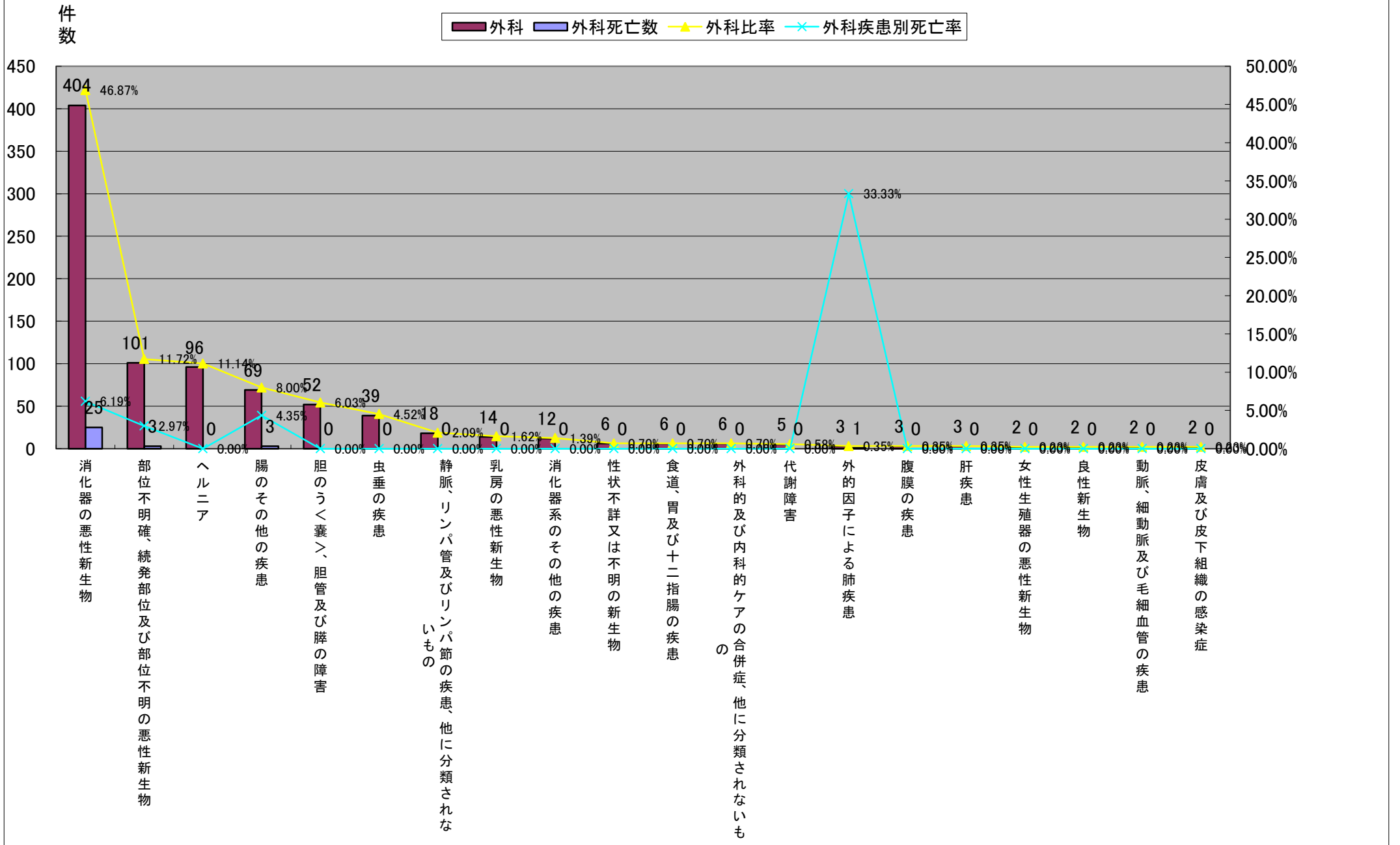


平成21年中分類統計(外科)

	病名大分類コード	中分類コード	中分類名称	外科	外科死亡数	外科比率	外科疾患別死亡率	外科女性	外科女性死亡数	外科女性比率	外科女性疾患別死亡率	外科男性	外科男性死亡数	外科男性比率	外科男性疾患別死亡率
1	02	023	消化器の悪性新生物	404	25	46.87%	6.19%	148	9	45.12%	6.08%	256	16	47.94%	6.25%
2	02	034	部位不明確、続発部位及び部位不明の悪性新生物	101	3	11.72%	2.97%	37	3	11.28%	8.11%	64	0	11.99%	0.00%
3	11	114	ヘルニア	96	0	11.14%	0.00%	27	0	8.23%	0.00%	69	0	12.92%	0.00%
4	11	116	腸のその他の疾患	69	3	8.00%	4.35%	24	2	7.32%	8.33%	45	1	8.43%	2.22%
5	11	119	胆のう<囊>、胆管及び膵の障害	52	0	6.03%	0.00%	22	0	6.71%	0.00%	30	0	5.62%	0.00%
6	11	113	虫垂の疾患	39	0	4.52%	0.00%	23	0	7.01%	0.00%	16	0	3.00%	0.00%
7	09	099	静脈、リンパ管及びリンパ節の疾患、他に分類されないもの	18	0	2.09%	0.00%	7	0	2.13%	0.00%	11	0	2.06%	0.00%
8	02	028	乳房の悪性新生物	14	0	1.62%	0.00%	13	0	3.96%	0.00%	1	0	0.19%	0.00%
9	11	120	消化器系のその他の疾患	12	0	1.39%	0.00%	4	0	1.22%	0.00%	8	0	1.50%	0.00%
10	02	039	性状不詳又は不明の新生物	6	0	0.70%	0.00%	3	0	0.91%	0.00%	3	0	0.56%	0.00%
11	11	112	食道、胃及び十二指腸の疾患	6	0	0.70%	0.00%	1	0	0.30%	0.00%	5	0	0.94%	0.00%
12	19	218	外科的及び内科的ケアの合併症、他に分類されないもの	6	0	0.70%	0.00%	1	0	0.30%	0.00%	5	0	0.94%	0.00%
13	04	053	代謝障害	5	0	0.58%	0.00%	3	0	0.91%	0.00%	2	0	0.37%	0.00%
14	10	106	外的因子による肺疾患	3	1	0.35%	33.33%	1	0	0.30%	0.00%	2	1	0.37%	50.00%
15	11	117	腹膜の疾患	3	0	0.35%	0.00%	1	0	0.30%	0.00%	2	0	0.37%	0.00%
16	11	118	肝疾患	3	0	0.35%	0.00%	1	0	0.30%	0.00%	2	0	0.37%	0.00%
17	02	029	女性生殖器の悪性新生物	2	0	0.23%	0.00%	2	0	0.61%	0.00%	0	0	0.00%	#DIV/0!
18	02	038	良性新生物	2	0	0.23%	0.00%	1	0	0.30%	0.00%	1	0	0.19%	0.00%
19	09	098	動脈、細動脈及び毛細血管の疾患	2	0	0.23%	0.00%	0	0	0.00%	#DIV/0!	2	0	0.37%	0.00%
20	12	121	皮膚及び皮下組織の感染症	2	0	0.23%	0.00%	0	0	0.00%	#DIV/0!	2	0	0.37%	0.00%
			その他	17	0	1.97%	0.00%	9	0	2.74%	0.00%	8	0	1.50%	0.00%
			総数	862	32	100.00%	3.71%	328	14	100.00%	4.27%	534	18	100.00%	3.37%

平成21年中分類統計(外科)

平成21年外科上位20疾患中分類統計

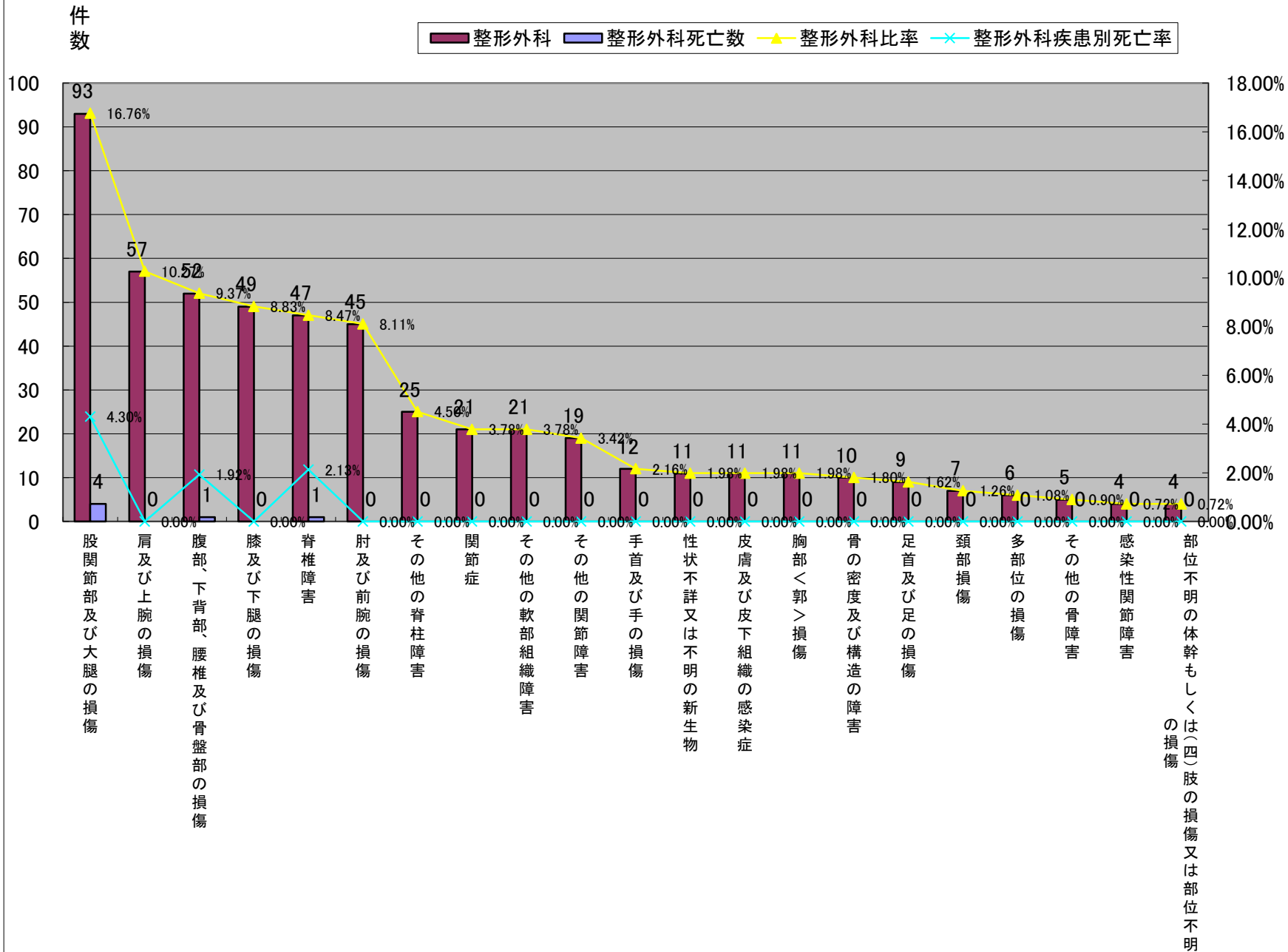


平成21年中分類統計(整形外科)

	病名大分類コード	中分類コード	中分類名称	整形外科	整形外科死亡数	整形外科比率	整形外科疾患別死亡率	整形外科女性	整形外科女性死亡数	整形外科女性比率	整形外科女性疾患別死亡率	整形外科男性	整形外科男性死亡数	整形外科男性比率	整形外科男性疾患別死亡率
1	19	204	股関節部及び大腿の損傷	93	4	16.76%	4.30%	77	4	23.26%	5.19%	16	0	7.14%	0.00%
2	19	201	肩及び上腕の損傷	57	0	10.27%	0.00%	21	0	6.34%	0.00%	36	0	16.07%	0.00%
3	19	200	腹部、下背部、腰椎及び骨盤部の損傷	52	1	9.37%	1.92%	38	1	11.48%	2.63%	14	0	6.25%	0.00%
4	19	205	膝及び下腿の損傷	49	0	8.83%	0.00%	23	0	6.95%	0.00%	26	0	11.61%	0.00%
5	13	135	脊椎障害	47	1	8.47%	2.13%	23	0	6.95%	0.00%	24	1	10.71%	4.17%
6	19	202	肘及び前腕の損傷	45	0	8.11%	0.00%	30	0	9.06%	0.00%	15	0	6.70%	0.00%
7	13	136	その他の脊柱障害	25	0	4.50%	0.00%	11	0	3.32%	0.00%	14	0	6.25%	0.00%
8	13	131	関節症	21	0	3.78%	0.00%	18	0	5.44%	0.00%	3	0	1.34%	0.00%
8	13	139	その他の軟部組織障害	21	0	3.78%	0.00%	15	0	4.53%	0.00%	6	0	2.68%	0.00%
10	13	132	その他の関節障害	19	0	3.42%	0.00%	10	0	3.02%	0.00%	9	0	4.02%	0.00%
11	19	203	手首及び手の損傷	12	0	2.16%	0.00%	3	0	0.91%	0.00%	9	0	4.02%	0.00%
12	02	039	性状不詳又は不明の新生物	11	0	1.98%	0.00%	5	0	1.51%	0.00%	6	0	2.68%	0.00%
13	12	121	皮膚及び皮下組織の感染症	11	0	1.98%	0.00%	4	0	1.21%	0.00%	7	0	3.13%	0.00%
14	19	199	胸部<郭>損傷	11	0	1.98%	0.00%	9	0	2.72%	0.00%	2	0	0.89%	0.00%
15	13	140	骨の密度及び構造の障害	10	0	1.80%	0.00%	5	0	1.51%	0.00%	5	0	2.23%	0.00%
16	19	206	足首及び足の損傷	9	0	1.62%	0.00%	5	0	1.51%	0.00%	4	0	1.79%	0.00%
17	19	198	頸部損傷	7	0	1.26%	0.00%	2	0	0.60%	0.00%	5	0	2.23%	0.00%
18	19	207	多部位の損傷	6	0	1.08%	0.00%	6	0	1.81%	0.00%	0	0	0.00%	#DIV/0!
19	13	141	その他の骨障害	5	0	0.90%	0.00%	3	0	0.91%	0.00%	2	0	0.89%	0.00%
20	13	129	感染性関節障害	4	0	0.72%	0.00%	2	0	0.60%	0.00%	2	0	0.89%	0.00%
20	19	208	部位不明の体幹もしくは(四)肢の損傷又は部位不明の損傷	4	0	0.72%	0.00%	4	0	1.21%	0.00%	0	0	0.00%	#DIV/0!
			その他	36	0	6.49%	0.00%	17	0	5.14%	0.00%	19	0	8.48%	0.00%
			総数	555	6	100.00%	1.08%	331	5	100.00%	1.51%	224	1	100.00%	0.45%

平成21年中分類統計(整形外科)

平成21年整形外科上位20疾患中分類統計

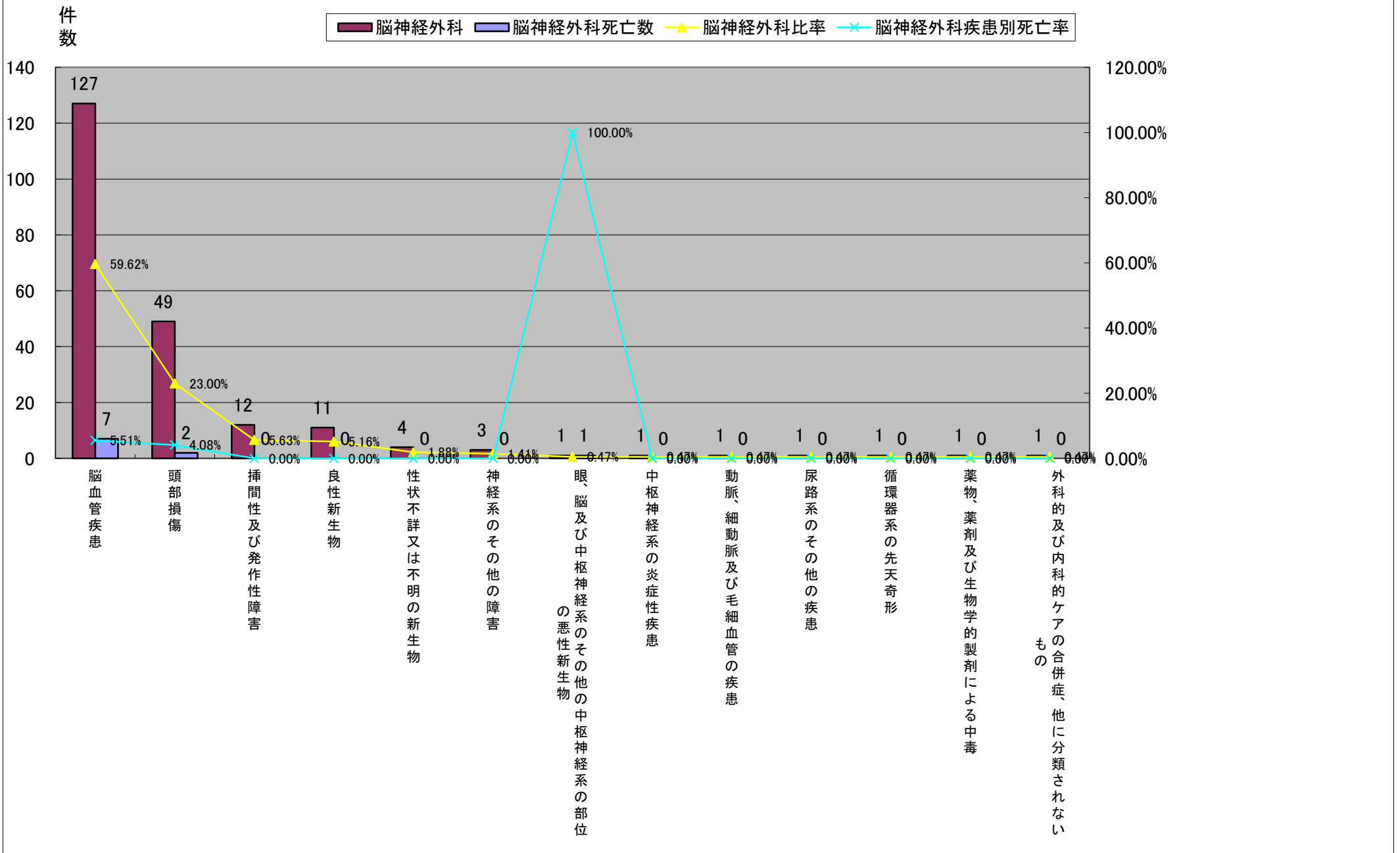


平成21年中分類統計(脳神経外科)

	病名大分類コード	中分類コード	中分類名称	脳神経外科	脳神経外科死亡数	脳神経外科比率	脳神経外科疾患別死亡率	脳神経外科女性	脳神経外科女性死亡数	脳神経外科女性比率	脳神経外科女性疾患別死亡率	脳神経外科男性	脳神経外科男性死亡数	脳神経外科男性比率	脳神経外科男性疾患別死亡率
1	09	097	脳血管疾患	127	7	59.62%	5.51%	55	2	59.78%	3.64%	72	5	59.50%	6.94%
2	19	197	頭部損傷	49	2	23.00%	4.08%	21	1	22.83%	4.76%	28	1	23.14%	3.57%
3	06	070	挿間性及び発作性障害	12	0	5.63%	0.00%	7	0	7.61%	0.00%	5	0	4.13%	0.00%
4	02	038	良性新生物	11	0	5.16%	0.00%	3	0	3.26%	0.00%	8	0	6.61%	0.00%
5	02	039	性状不詳又は不明の新生物	4	0	1.88%	0.00%	3	0	3.26%	0.00%	1	0	0.83%	0.00%
6	06	075	神経系のその他の障害	3	0	1.41%	0.00%	0	0	0.00%	#DIV/0!	3	0	2.48%	0.00%
7	02	032	眼、脳及び中枢神経系のその他の中枢神経系の部位の悪性新生物	1	1	0.47%	100.00%	0	0	0.00%	#DIV/0!	1	1	0.83%	100.00%
7	06	065	中枢神経系の炎症性疾患	1	0	0.47%	0.00%	0	0	0.00%	#DIV/0!	1	0	0.83%	0.00%
7	09	098	動脈、細動脈及び毛細血管の疾患	1	0	0.47%	0.00%	0	0	0.00%	#DIV/0!	1	0	0.83%	0.00%
7	14	149	尿路系のその他の疾患	1	0	0.47%	0.00%	1	0	1.09%	0.00%	0	0	0.00%	#DIV/0!
7	17	175	循環器系の先天奇形	1	0	0.47%	0.00%	1	0	1.09%	0.00%	0	0	0.00%	#DIV/0!
7	19	214	薬物、薬剤及び生物学的製剤による中毒	1	0	0.47%	0.00%	0	0	0.00%	#DIV/0!	1	0	0.83%	0.00%
7	19	218	外科的及び内科的ケアの合併症、他に分類されないもの	1	0	0.47%	0.00%	1	0	1.09%	0.00%	0	0	0.00%	#DIV/0!
総数				213	10	100.00%	4.69%	92	3	100.00%	3.26%	121	7	100.00%	5.79%

平成21年中分類統計(脳神経外科)

平成21年脳神経外科全疾患中分類統計

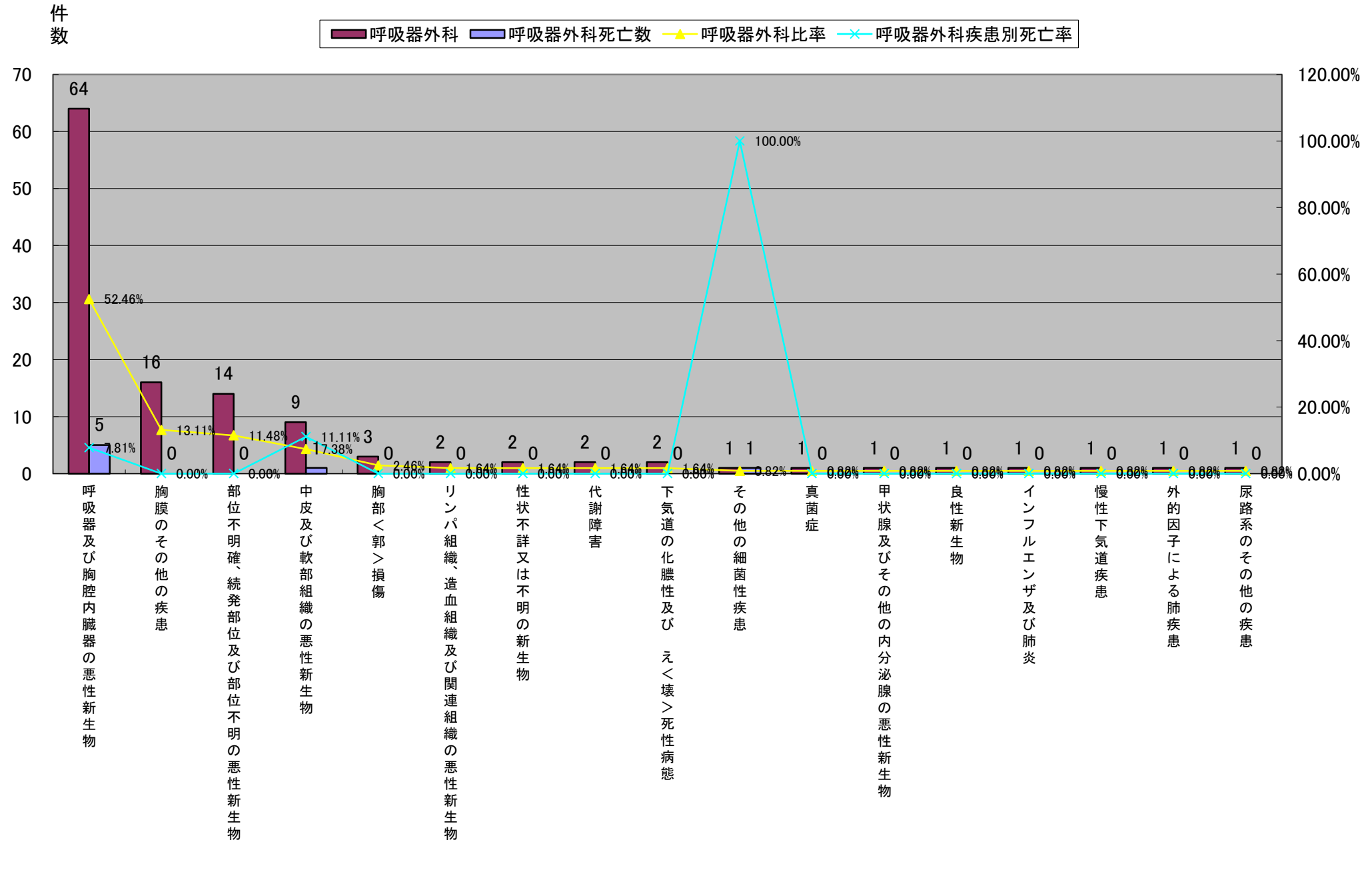


平成21年中分類統計(呼吸器外科)

	病名大分類コード	中分類コード	中分類名称	呼吸器外科	呼吸器外科死亡数	呼吸器外科比率	呼吸器外科疾患別死亡率	呼吸器外科女性	呼吸器外科女性死亡数	呼吸器外科女性比率	呼吸器外科女性疾患別死亡率	呼吸器外科男性	呼吸器外科男性死亡数	呼吸器外科男性比率	呼吸器外科男性疾患別死亡率
1	02	024	呼吸器及び胸腔内臓器の悪性新生物	64	5	52.46%	7.81%	23	0	51.11%	0.00%	41	5	53.25%	12.20%
2	10	109	胸膜のその他の疾患	16	0	13.11%	0.00%	2	0	4.44%	0.00%	14	0	18.18%	0.00%
3	02	034	部位不明確、続発部位及び部位不明の悪性新生物	14	0	11.48%	0.00%	10	0	22.22%	0.00%	4	0	5.19%	0.00%
4	02	027	中皮及び軟部組織の悪性新生物	9	1	7.38%	11.11%	0	0	0.00%	#DIV/0!	9	1	11.69%	11.11%
5	19	199	胸部<郭>損傷	3	0	2.46%	0.00%	0	0	0.00%	#DIV/0!	3	0	3.90%	0.00%
6	02	035	リンパ組織、造血組織及び関連組織の悪性新生物	2	0	1.64%	0.00%	2	0	4.44%	0.00%	0	0	0.00%	#DIV/0!
6	02	039	性状不詳又は不明の新生物	2	0	1.64%	0.00%	1	0	2.22%	0.00%	1	0	1.30%	0.00%
6	04	053	代謝障害	2	0	1.64%	0.00%	2	0	4.44%	0.00%	0	0	0.00%	#DIV/0!
6	10	108	下気道の化膿性及び え<壊>死性病態	2	0	1.64%	0.00%	0	0	0.00%	#DIV/0!	2	0	2.60%	0.00%
10	01	004	その他の細菌性疾患	1	1	0.82%	100.00%	0	0	0.00%	#DIV/0!	1	1	1.30%	100.00%
10	01	015	真菌症	1	0	0.82%	0.00%	0	0	0.00%	#DIV/0!	1	0	1.30%	0.00%
10	02	033	甲状腺及びその他の内分泌腺の悪性新生物	1	0	0.82%	0.00%	1	0	2.22%	0.00%	0	0	0.00%	#DIV/0!
10	02	038	良性新生物	1	0	0.82%	0.00%	1	0	2.22%	0.00%	0	0	0.00%	#DIV/0!
10	10	102	インフルエンザ及び肺炎	1	0	0.82%	0.00%	1	0	2.22%	0.00%	0	0	0.00%	#DIV/0!
10	10	105	慢性下気道疾患	1	0	0.82%	0.00%	1	0	2.22%	0.00%	0	0	0.00%	#DIV/0!
10	10	106	外的因子による肺疾患	1	0	0.82%	0.00%	1	0	2.22%	0.00%	0	0	0.00%	#DIV/0!
10	14	149	尿路系のその他の疾患	1	0	0.82%	0.00%	0	0	0.00%	#DIV/0!	1	0	1.30%	0.00%
			総数	122	7	100.00%	5.74%	45	0	100.00%	0.00%	77	7	100.00%	9.09%

平成21年中分類統計(呼吸器外科)

平成21年呼吸器外科全疾患中分類統計

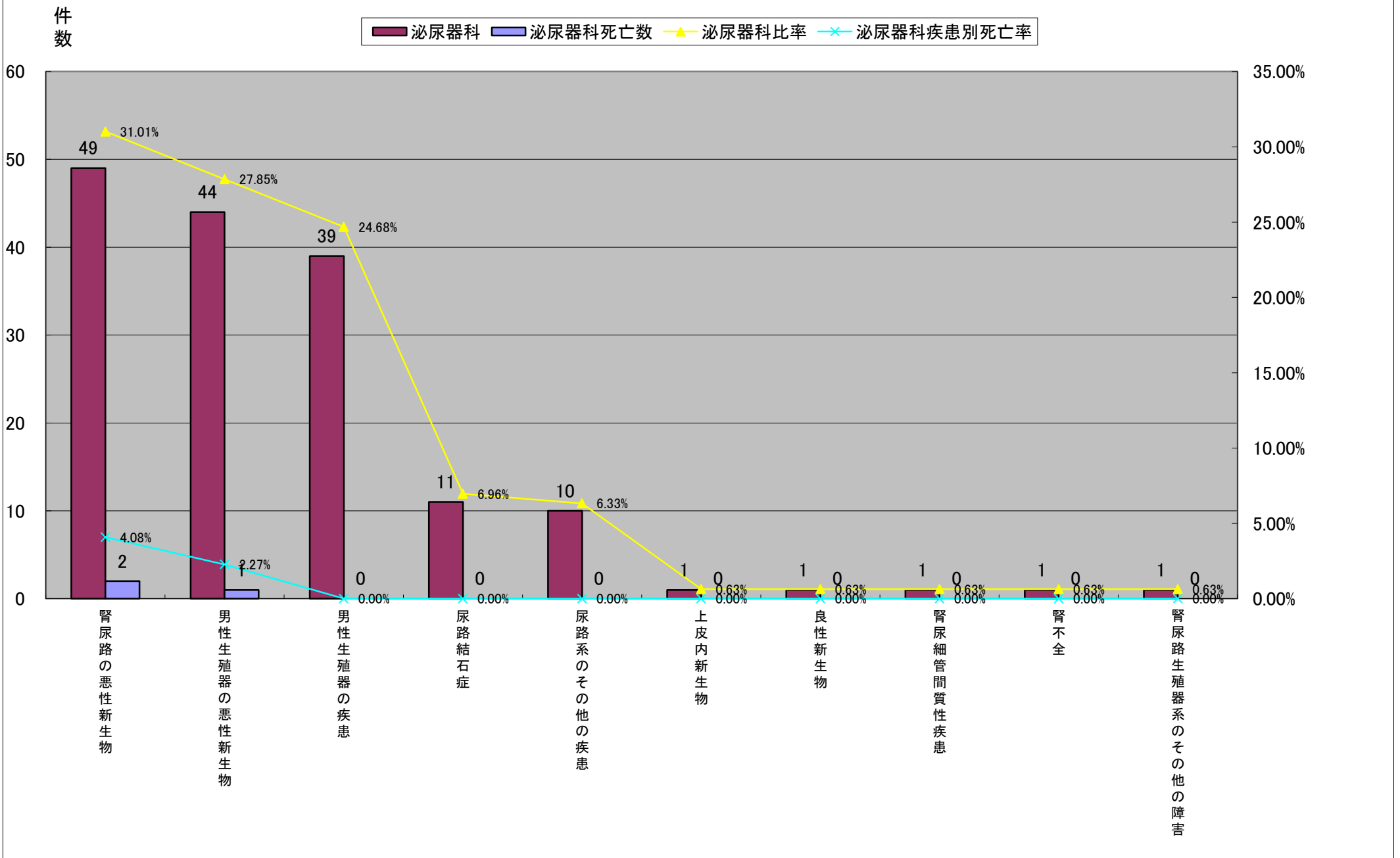


平成21年中分類統計(泌尿器科)

	病名大分類コード	中分類コード	中分類名称	泌尿器科	泌尿器科死亡数	泌尿器科比率	泌尿器科疾患別死亡率	泌尿器科女性	泌尿器科女性死亡数	泌尿器科女性比率	泌尿器科女性疾患別死亡率	泌尿器科男性	泌尿器科男性死亡数	泌尿器科男性比率	泌尿器科男性死亡率
1	02	031	腎尿路の悪性新生物	49	2	31.01%	4.08%	11	0	61.11%	0.00%	38	2	27.14%	5.26%
2	02	030	男性生殖器の悪性新生物	44	1	27.85%	2.27%	0	0	0.00%	#DIV/0!	44	1	31.43%	2.27%
3	14	150	男性生殖器の疾患	39	0	24.68%	0.00%	0	0	0.00%	#DIV/0!	39	0	27.86%	0.00%
4	14	147	尿路結石症	11	0	6.96%	0.00%	5	0	27.78%	0.00%	6	0	4.29%	0.00%
5	14	149	尿路系のその他の疾患	10	0	6.33%	0.00%	2	0	11.11%	0.00%	8	0	5.71%	0.00%
6	02	037	上皮内新生物	1	0	0.63%	0.00%	0	0	0.00%	#DIV/0!	1	0	0.71%	0.00%
7	02	038	良性新生物	1	0	0.63%	0.00%	0	0	0.00%	#DIV/0!	1	0	0.71%	0.00%
8	14	145	腎尿細管間質性疾患	1	0	0.63%	0.00%	0	0	0.00%	#DIV/0!	1	0	0.71%	0.00%
9	14	146	腎不全	1	0	0.63%	0.00%	0	0	0.00%	#DIV/0!	1	0	0.71%	0.00%
10	14	154	腎尿路生殖器系のその他の障害	1	0	0.63%	0.00%	0	0	0.00%	#DIV/0!	1	0	0.71%	0.00%
総数				158	3	100.00%	1.90%	18	0	100.00%	0.00%	140	3	100.00%	2.14%

平成21年中分類統計(泌尿器科)

平成21年泌尿器科全疾患中分類統計

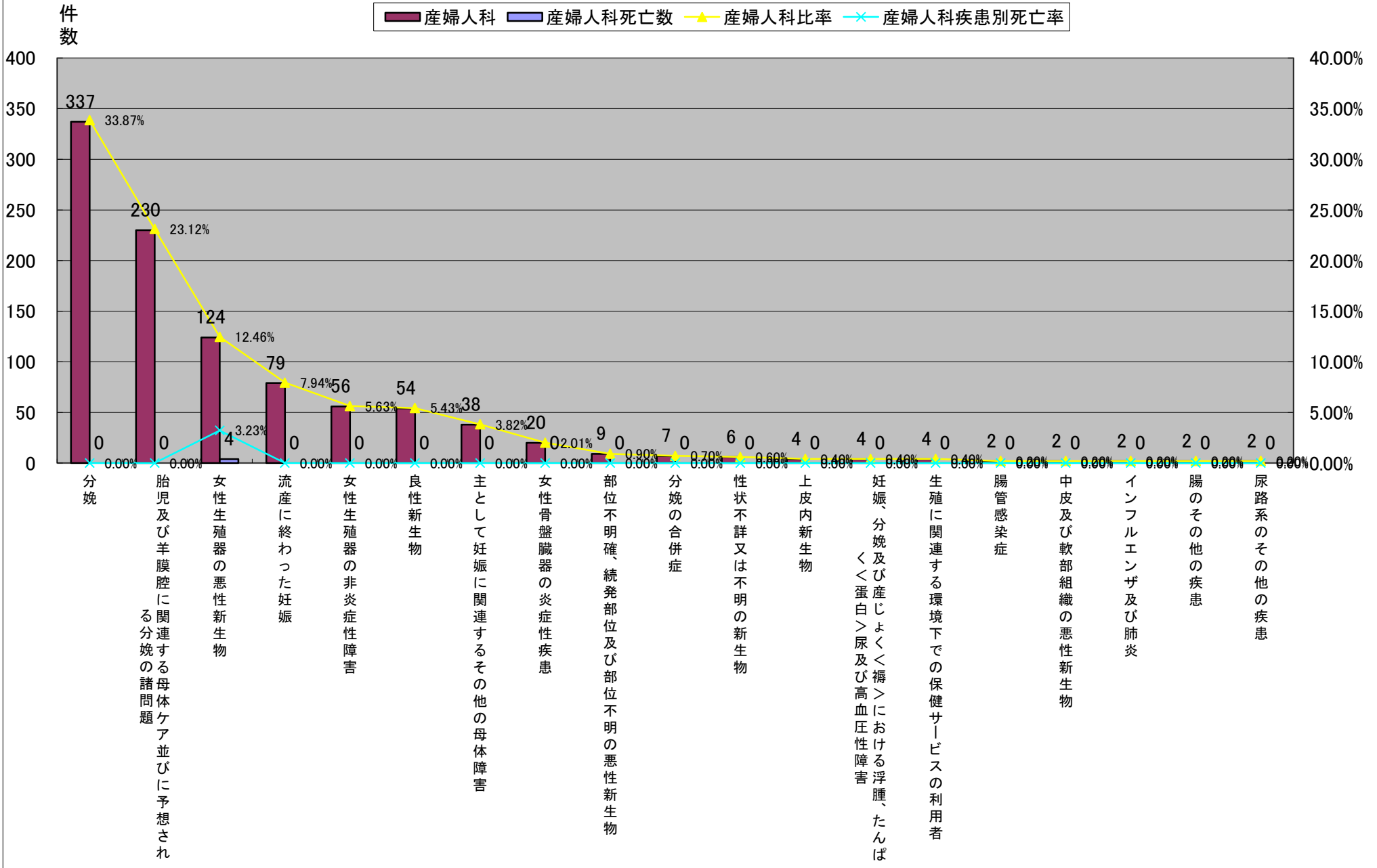


平成21年中分類統計(産婦人科)

	病名大分類コード	中分類コード	中分類名称	産婦人科	産婦人科死亡数	産婦人科比率	産婦人科疾患別死亡率	産婦人科女性	産婦人科女性死亡数	産婦人科女性比率	産婦人科女性疾患別死亡率	産婦人科男性	産婦人科男性死亡数	産婦人科男性比率	産婦人科男性疾患別死亡率
1	15	160	分娩	337	0	33.87%	0.00%	337	0	33.87%	0.00%	0	0	#DIV/0!	#DIV/0!
2	15	158	胎児及び羊膜腔に関連する母体ケア並びに予想される分娩の諸問題	230	0	23.12%	0.00%	230	0	23.12%	0.00%	0	0	#DIV/0!	#DIV/0!
3	02	029	女性生殖器の悪性新生物	124	4	12.46%	3.23%	124	4	12.46%	3.23%	0	0	#DIV/0!	#DIV/0!
4	15	155	流産に終わった妊娠	79	0	7.94%	0.00%	79	0	7.94%	0.00%	0	0	#DIV/0!	#DIV/0!
5	14	153	女性生殖器の非炎症性障害	56	0	5.63%	0.00%	56	0	5.63%	0.00%	0	0	#DIV/0!	#DIV/0!
6	02	038	良性新生物	54	0	5.43%	0.00%	54	0	5.43%	0.00%	0	0	#DIV/0!	#DIV/0!
7	15	157	主として妊娠に関連するその他の母体障害	38	0	3.82%	0.00%	38	0	3.82%	0.00%	0	0	#DIV/0!	#DIV/0!
8	14	152	女性骨盤臓器の炎症性疾患	20	0	2.01%	0.00%	20	0	2.01%	0.00%	0	0	#DIV/0!	#DIV/0!
9	02	034	部位不明確、続発部位及び部位不明の悪性新生物	9	0	0.90%	0.00%	9	0	0.90%	0.00%	0	0	#DIV/0!	#DIV/0!
10	15	159	分娩の合併症	7	0	0.70%	0.00%	7	0	0.70%	0.00%	0	0	#DIV/0!	#DIV/0!
11	02	039	性状不詳又は不明の新生物	6	0	0.60%	0.00%	6	0	0.60%	0.00%	0	0	#DIV/0!	#DIV/0!
12	02	037	上皮内新生物	4	0	0.40%	0.00%	4	0	0.40%	0.00%	0	0	#DIV/0!	#DIV/0!
12	15	156	妊娠、分娩及び産じょく褥>における浮腫、たんぱく<蛋白>尿及び高血圧性障害	4	0	0.40%	0.00%	4	0	0.40%	0.00%	0	0	#DIV/0!	#DIV/0!
12	21	222	生殖に関連する環境下での保健サービスの利用者	4	0	0.40%	0.00%	4	0	0.40%	0.00%	0	0	#DIV/0!	#DIV/0!
15	01	001	腸管感染症	2	0	0.20%	0.00%	2	0	0.20%	0.00%	0	0	#DIV/0!	#DIV/0!
16	02	027	中皮及び軟部組織の悪性新生物	2	0	0.20%	0.00%	2	0	0.20%	0.00%	0	0	#DIV/0!	#DIV/0!
17	10	102	インフルエンザ及び肺炎	2	0	0.20%	0.00%	2	0	0.20%	0.00%	0	0	#DIV/0!	#DIV/0!
18	11	116	腸のその他の疾患	2	0	0.20%	0.00%	2	0	0.20%	0.00%	0	0	#DIV/0!	#DIV/0!
19	14	149	尿路系のその他の疾患	2	0	0.20%	0.00%	2	0	0.20%	0.00%	0	0	#DIV/0!	#DIV/0!
			その他	13	0	1.31%	0.00%	13	0	1.31%	0.00%	0	0	#DIV/0!	#DIV/0!
			総数	995	4	100.00%	0.40%	995	4	100.00%	0.40%	0	0	#DIV/0!	#DIV/0!

平成21年中分類統計(産婦人科)

平成21年産婦人科全疾患中分類統計

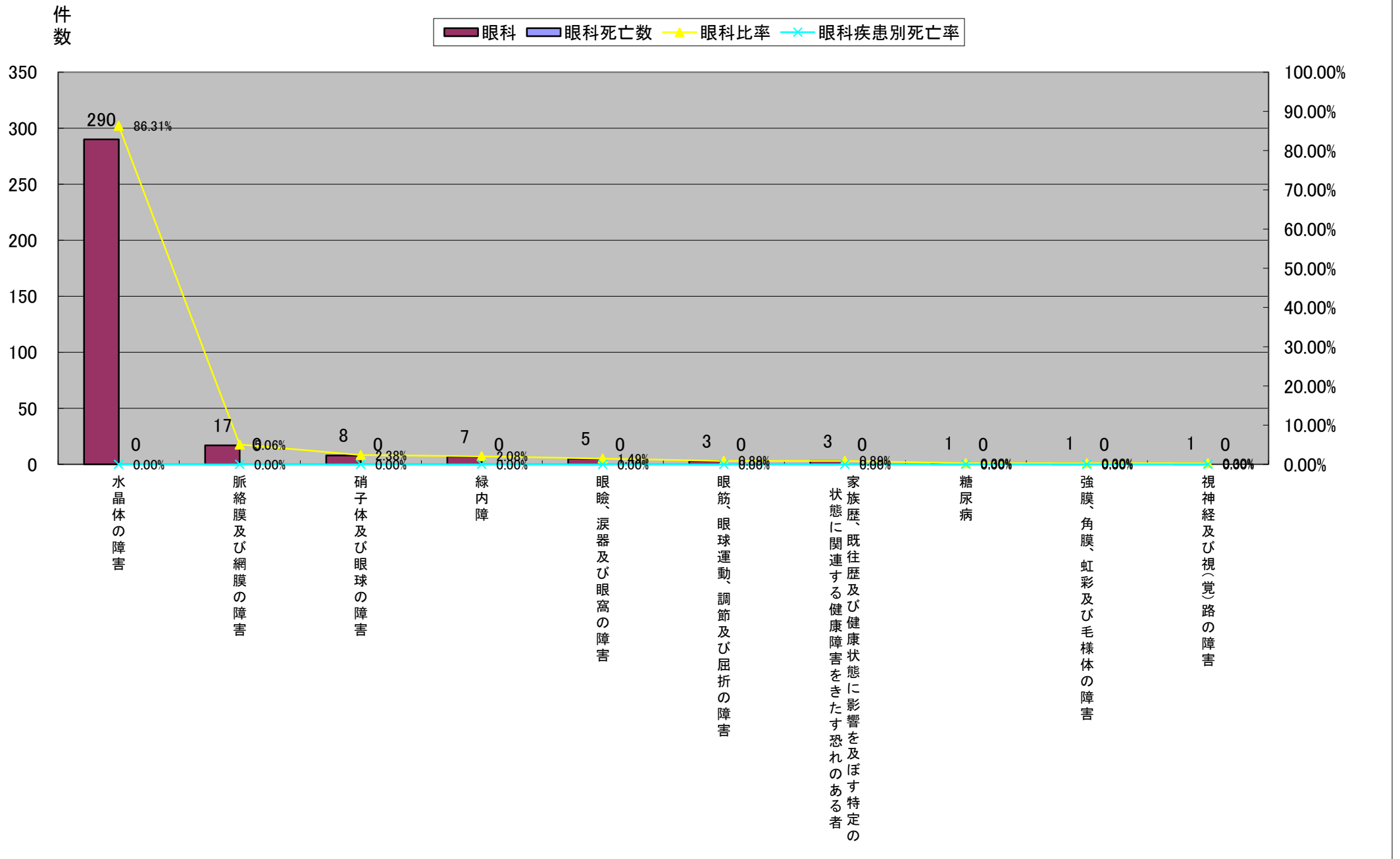


平成21年中分類統計(眼科)

	病名大分類コード	中分類コード	中分類名称	眼科	眼科死亡数	眼科比率	眼科疾患別死亡率	眼科女性	眼科女性死亡数	眼科女性比率	眼科女性疾患別死亡率	眼科男性	眼科男性死亡数	眼科男性比率	眼科男性疾患別死亡率
1	07	079	水晶体の障害	290	0	86.31%	0.00%	158	0	88.76%	0.00%	132	0	83.54%	0.00%
2	07	080	脈絡膜及び網膜の障害	17	0	5.06%	0.00%	2	0	1.12%	0.00%	15	0	9.49%	0.00%
3	07	082	硝子体及び眼球の障害	8	0	2.38%	0.00%	2	0	1.12%	0.00%	6	0	3.80%	0.00%
4	07	081	緑内障	7	0	2.08%	0.00%	4	0	2.25%	0.00%	3	0	1.90%	0.00%
5	07	076	眼瞼、涙器及び眼窩の障害	5	0	1.49%	0.00%	5	0	2.81%	0.00%	0	0	0.00%	#DIV/0!
6	07	084	眼筋、眼球運動、調節及び屈折の障害	3	0	0.89%	0.00%	3	0	1.69%	0.00%	0	0	0.00%	#DIV/0!
7	21	226	家族歴、既往歴及び健康状態に影響を及ぼす特定の状態に関連する健康障害をきたす恐れのある者	3	0	0.89%	0.00%	2	0	1.12%	0.00%	1	0	0.63%	0.00%
8	04	047	糖尿病	1	0	0.30%	0.00%	1	0	0.56%	0.00%	0	0	0.00%	#DIV/0!
9	07	078	強膜、角膜、虹彩及び毛様体の障害	1	0	0.30%	0.00%	0	0	0.00%	#DIV/0!	1	0	0.63%	0.00%
10	07	083	視神経及び視(覚)路の障害	1	0	0.30%	0.00%	1	0	0.56%	0.00%	0	0	0.00%	#DIV/0!
			総数	336	0	100.00%	0.00%	178	0	100.00%	0.00%	158	0	100.00%	0.00%

平成21年中分類統計(眼科)

平成21年眼科全疾患中分類統計

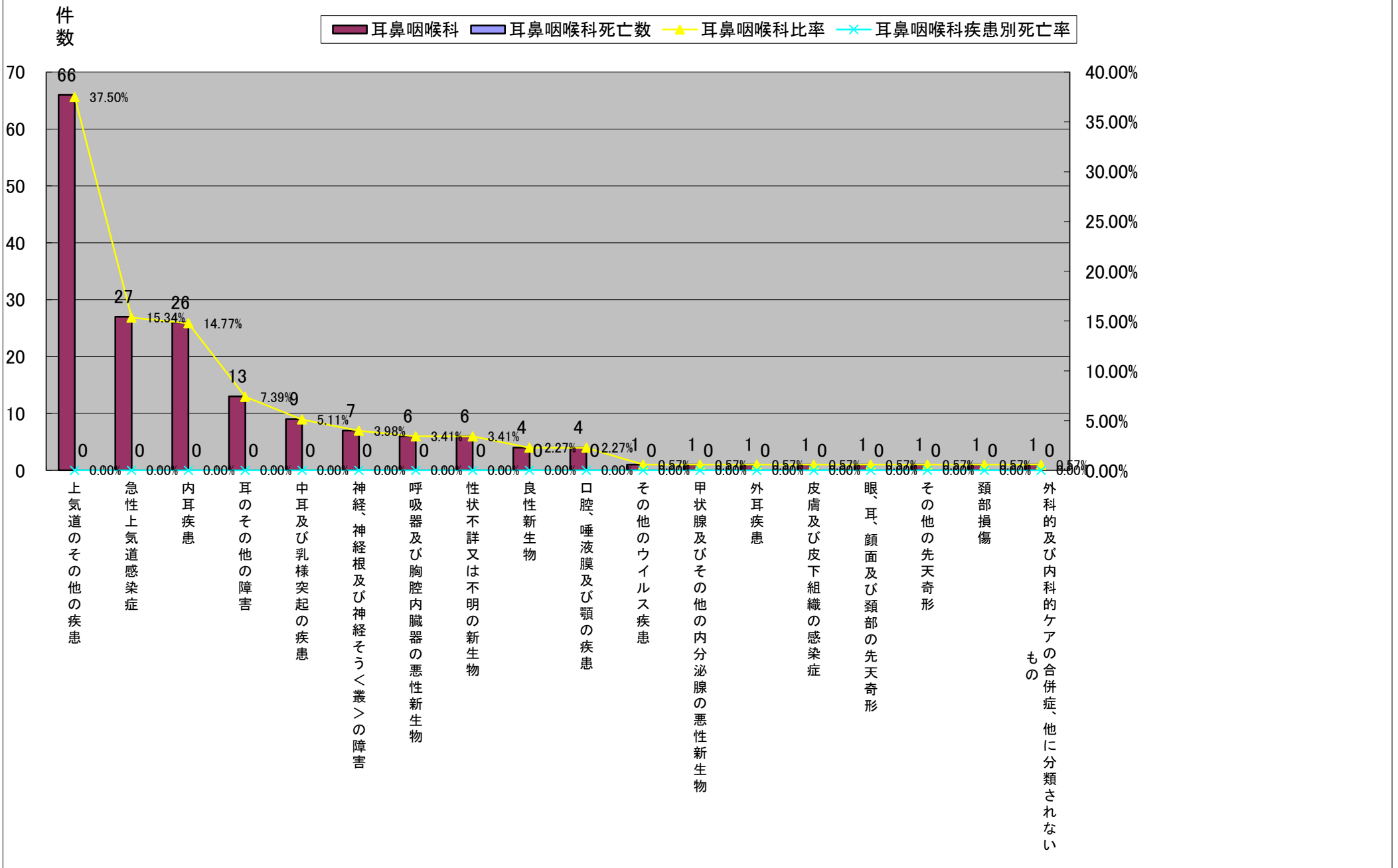


平成21年中分類統計(耳鼻咽喉科)

病名大分類コード	中分類コード	中分類名称	耳鼻咽喉科	耳鼻咽喉科死亡数	耳鼻咽喉科比率	耳鼻咽喉科疾患別死亡率	耳鼻咽喉科女性	耳鼻咽喉科女性死亡数	耳鼻咽喉科女性比率	耳鼻咽喉科女性疾患別死亡率	耳鼻咽喉科男性	耳鼻咽喉科男性死亡数	耳鼻咽喉科男性比率	耳鼻咽喉科男性疾患別死亡率	
1	10	104	上気道のその他の疾患	66	0	37.50%	0.00%	20	0	33.33%	0.00%	46	0	39.66%	0.00%
2	10	101	急性上気道感染症	27	0	15.34%	0.00%	4	0	6.67%	0.00%	23	0	19.83%	0.00%
3	08	089	内耳疾患	26	0	14.77%	0.00%	12	0	20.00%	0.00%	14	0	12.07%	0.00%
4	08	090	耳のその他の障害	13	0	7.39%	0.00%	10	0	16.67%	0.00%	3	0	2.59%	0.00%
5	08	088	中耳及び乳様突起の疾患	9	0	5.11%	0.00%	4	0	6.67%	0.00%	5	0	4.31%	0.00%
6	06	071	神経、神経根及び神経そう<叢>の障害	7	0	3.98%	0.00%	3	0	5.00%	0.00%	4	0	3.45%	0.00%
7	02	024	呼吸器及び胸腔内臓器の悪性新生物	6	0	3.41%	0.00%	0	0	0.00%	#DIV/0!	6	0	5.17%	0.00%
7	02	039	性状不詳又は不明の新生物	6	0	3.41%	0.00%	0	0	0.00%	#DIV/0!	6	0	5.17%	0.00%
9	02	038	良性新生物	4	0	2.27%	0.00%	2	0	3.33%	0.00%	2	0	1.72%	0.00%
9	11	111	口腔、唾液膜及び顎の疾患	4	0	2.27%	0.00%	1	0	1.67%	0.00%	3	0	2.59%	0.00%
11	01	014	その他のウイルス疾患	1	0	0.57%	0.00%	1	0	1.67%	0.00%	0	0	0.00%	#DIV/0!
11	02	033	甲状腺及びその他の内分泌腺の悪性新生物	1	0	0.57%	0.00%	0	0	0.00%	#DIV/0!	1	0	0.86%	0.00%
11	08	087	外耳疾患	1	0	0.57%	0.00%	1	0	1.67%	0.00%	0	0	0.00%	#DIV/0!
11	12	121	皮膚及び皮下組織の感染症	1	0	0.57%	0.00%	1	0	1.67%	0.00%	0	0	0.00%	#DIV/0!
11	17	174	眼、耳、顔面及び頸部の先天奇形	1	0	0.57%	0.00%	0	0	0.00%	#DIV/0!	1	0	0.86%	0.00%
11	17	182	その他の先天奇形	1	0	0.57%	0.00%	0	0	0.00%	#DIV/0!	1	0	0.86%	0.00%
11	19	198	頸部損傷	1	0	0.57%	0.00%	1	0	1.67%	0.00%	0	0	0.00%	#DIV/0!
11	19	218	外科的及び内科的ケアの合併症、他に分類されないもの	1	0	0.57%	0.00%	0	0	0.00%	#DIV/0!	1	0	0.86%	0.00%
総数			176	0	100.00%	0.00%	60	0	100.00%	0.00%	116	0	100.00%	0.00%	

平成21年中分類統計(耳鼻咽喉科)

平成21年耳鼻咽喉科上位20疾患中分類統計



平成21年中分類統計(緩和ケア)

	病名大分類コード	中分類コード	中分類名称	緩和ケア科	緩和ケア科死亡数	緩和ケア比率	緩和ケア疾患別死亡率	緩和ケア女性	緩和ケア女性死亡数	緩和ケア女性比率	緩和ケア女性疾患別死亡率	緩和ケア男性	緩和ケア男性死亡数	緩和ケア男性比率	緩和ケア男性疾患別死亡率
1	02	023	消化器の悪性新生物	50	48	49.02%	96.00%	25	23	43.86%	92.00%	25	25	55.56%	100.00%
2	02	024	呼吸器及び胸腔内臓器の悪性新生物	19	18	18.63%	94.74%	7	6	12.28%	85.71%	12	12	26.67%	100.00%
3	02	022	口唇、口腔及び咽頭の悪性新生物	7	7	6.86%	100.00%	3	3	5.26%	100.00%	4	4	8.89%	100.00%
4	02	029	女性生殖器の悪性新生物	7	7	6.86%	100.00%	7	7	12.28%	100.00%	0	0	0.00%	#DIV/0!
5	02	028	乳房の悪性新生物	6	6	5.88%	100.00%	6	6	10.53%	100.00%	0	0	0.00%	#DIV/0!
6	02	031	腎尿路の悪性新生物	3	3	2.94%	100.00%	2	2	3.51%	100.00%	1	1	2.22%	100.00%
7	02	032	眼、脳及び中枢神経系のその他の中枢神経系の部位の悪性新生物	2	2	1.96%	100.00%	1	1	1.75%	100.00%	1	1	2.22%	100.00%
8	02	034	部位不明確、続発部位及び部位不明の悪性新生物	2	2	1.96%	100.00%	2	2	3.51%	100.00%	0	0	0.00%	#DIV/0!
9	02	025	骨及び関節軟骨の悪性新生物	1	1	0.98%	100.00%	1	1	1.75%	100.00%	0	0	0.00%	#DIV/0!
10	02	026	皮膚の黒色腫及びその他の悪性新生物	1	1	0.98%	100.00%	0	0	0.00%	#DIV/0!	1	1	2.22%	100.00%
11	02	030	男性生殖器の悪性新生物	1	1	0.98%	100.00%	0	0	0.00%	#DIV/0!	1	1	2.22%	100.00%
12	02	039	性状不詳又は不明の新生物	1	1	0.98%	100.00%	1	1	1.75%	100.00%	0	0	0.00%	#DIV/0!
13	10	110	呼吸器系のその他の疾患	1	1	0.98%	100.00%	1	1	1.75%	100.00%	0	0	0.00%	#DIV/0!
14	11	119	胆のう<嚢>、胆管及び膵の障害	1	1	0.98%	100.00%	1	1	1.75%	100.00%	0	0	0.00%	#DIV/0!
			総数	102	99	100.00%	97.06%	57	54	100.00%	94.74%	45	45	100.00%	100.00%

平成21年中分類統計(緩和ケア)

平成21年緩和ケア全疾患中分類統計

