

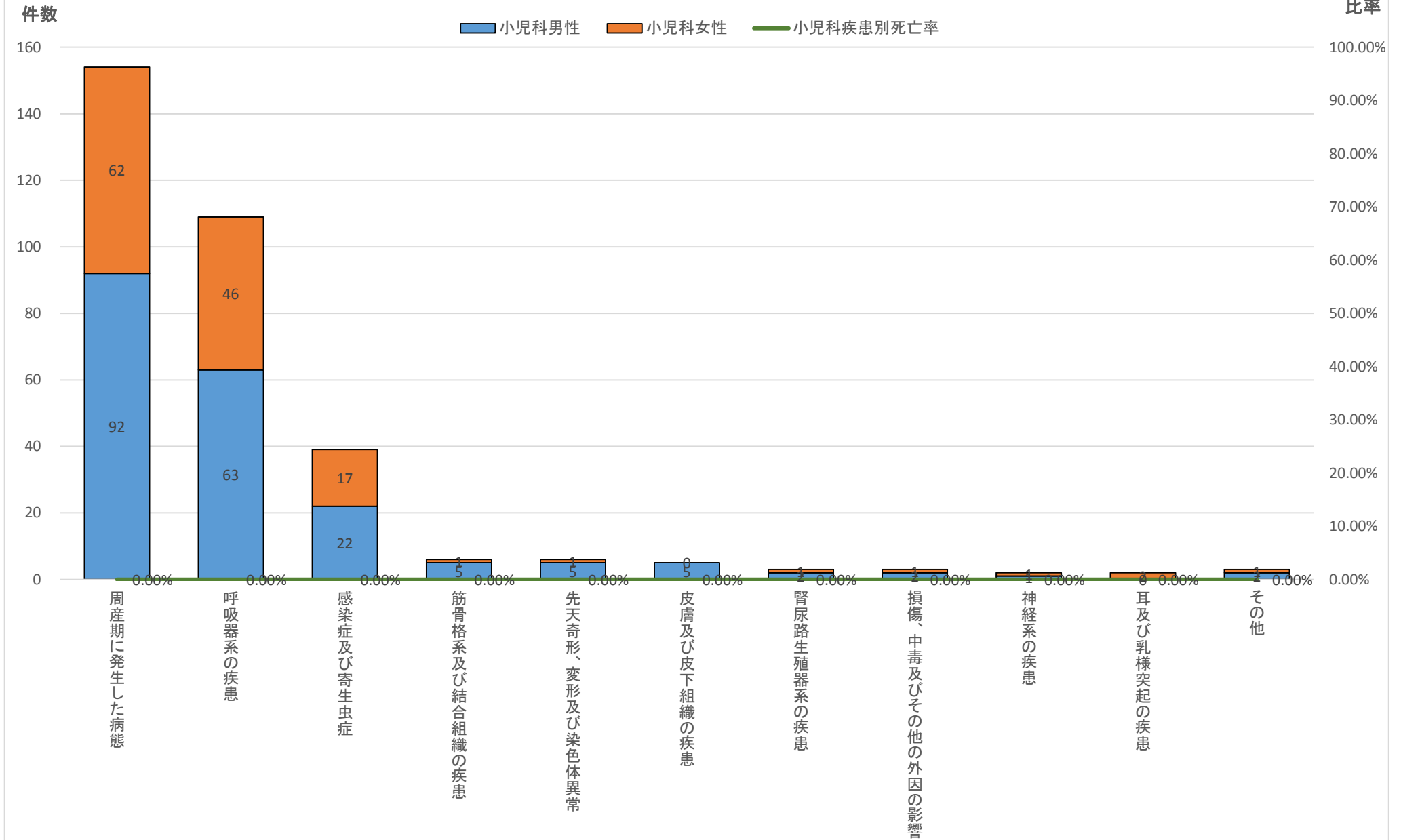
平成27年診療情報管理統計【疾病統計〔疾病大分類・診療科別・病名数〕】

大分類コード	病名大分類名	小児科	小児科男性	小児科女性	小児科死亡数	小児科男性死亡数	小児科女性死亡数	小児科比率	小児科男性比率	小児科女性比率	小児科疾患別死亡率	小児科男性疾患別死亡率	小児科女性疾患別死亡率	
1	16	周産期に発生した病態	154	92	62	0	0	0	46.39%	46.23%	46.62%	0.00%	0.00%	0.00%
2	10	呼吸器系の疾患	109	63	46	0	0	0	32.83%	31.66%	34.59%	0.00%	0.00%	0.00%
3	01	感染症及び寄生虫症	39	22	17	0	0	0	11.75%	11.06%	12.78%	0.00%	0.00%	0.00%
4	13	筋骨格系及び結合組織の疾患	6	5	1	0	0	0	1.81%	2.51%	0.75%	0.00%	0.00%	0.00%
4	17	先天奇形、変形及び染色体異常	6	5	1	0	0	0	1.81%	2.51%	0.75%	0.00%	0.00%	0.00%
6	12	皮膚及び皮下組織の疾患	5	5	0	0	0	0	1.51%	2.51%	0.00%	0.00%	0.00%	#DIV/0!
7	14	腎尿路生殖器系の疾患	3	2	1	0	0	0	0.90%	1.01%	0.75%	0.00%	0.00%	0.00%
7	19	損傷、中毒及びその他の外因の影響	3	2	1	0	0	0	0.90%	1.01%	0.75%	0.00%	0.00%	0.00%
9	06	神経系の疾患	2	1	1	0	0	0	0.60%	0.50%	0.75%	0.00%	0.00%	0.00%
9	08	耳及び乳様突起の疾患	2	0	2	0	0	0	0.60%	0.00%	1.50%	0.00%	#DIV/0!	0.00%
		その他	3	2	1	0	0	0	0.90%	1.01%	0.75%	0.00%	0.00%	0.00%
		総数	332	199	133	0	0	0	100.00%	100.00%	100.00%	0.00%	0.00%	0.00%

※大分類上位10疾患(1疾患のみの場合その他に包含)

永寿総合病院診療情報管理室<抽出期間:平成27年1月1日~平成27年12月31日退院分>

平成27年診療科別疾病大分類統計【小児科】

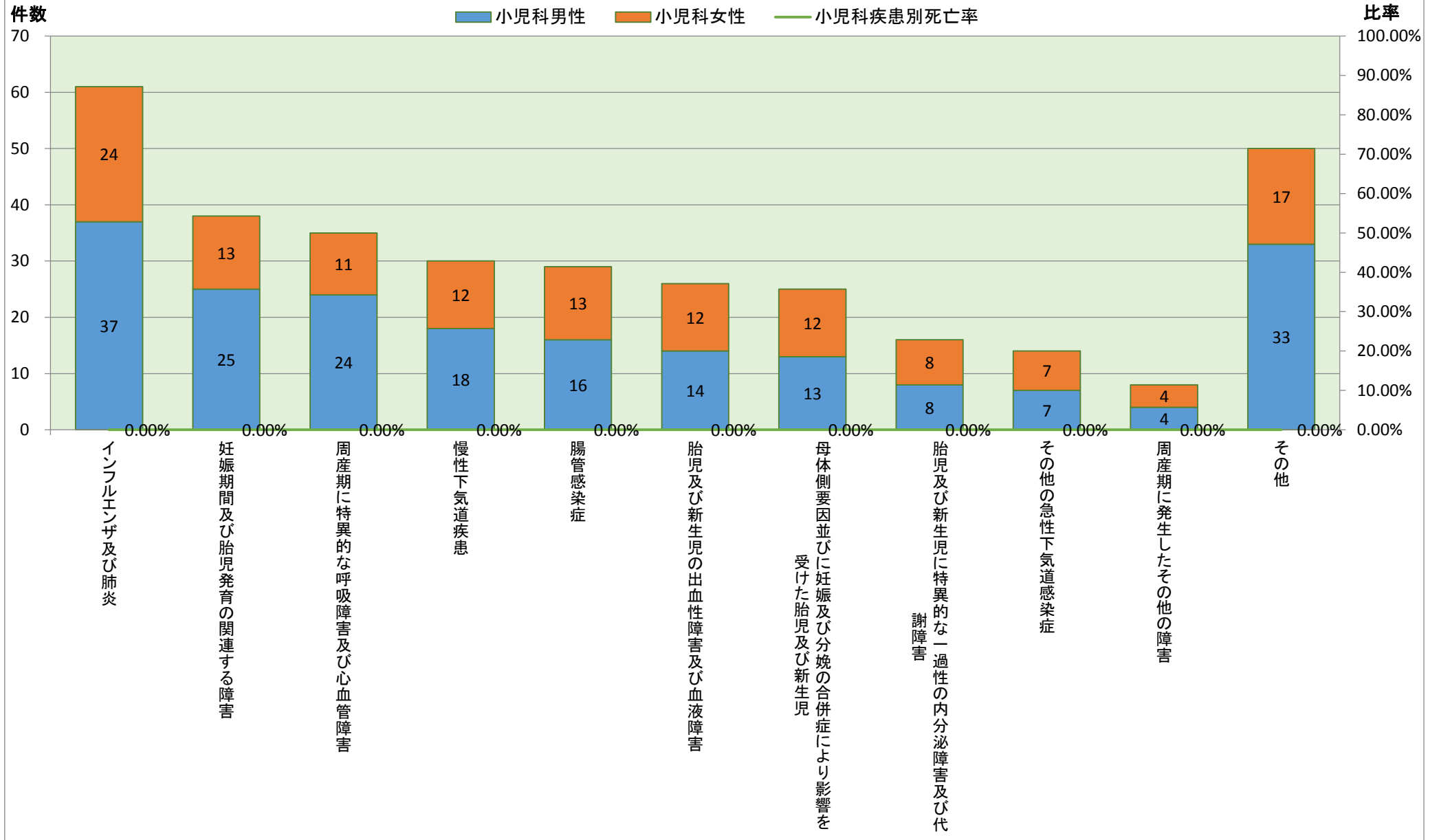


※大分類上位10疾患(1疾患のみの場合その他に包含)

永寿総合病院診療情報管理室<抽出期間:平成27年1月1日~平成27年12月31日退院分>

	大分類コード	中分類コード	病名中分類名	小児科	小児科男性	小児科女性	小児科死亡数	小児科男性死亡数	小児科女性死亡数	小児科比率	小児科男性比率	小児科女性比率	小児科疾患別死亡率	小児科男性疾患別死亡率	小児科女性疾患別死亡率
1	10	102	インフルエンザ及び肺炎	61	37	24	0	0	0	18.37%	18.59%	18.05%	0.00%	0.00%	0.00%
2	16	164	妊娠期間及び胎児発育の関連する障害	38	25	13	0	0	0	11.45%	12.56%	9.77%	0.00%	0.00%	0.00%
3	16	166	周産期に特異的な呼吸障害及び心血管障害	35	24	11	0	0	0	10.54%	12.06%	8.27%	0.00%	0.00%	0.00%
4	10	105	慢性下気道疾患	30	18	12	0	0	0	9.04%	9.05%	9.02%	0.00%	0.00%	0.00%
5	01	001	腸管感染症	29	16	13	0	0	0	8.73%	8.04%	9.77%	0.00%	0.00%	0.00%
6	16	168	胎児及び新生児の出血性障害及び血液障害	26	14	12	0	0	0	7.83%	7.04%	9.02%	0.00%	0.00%	0.00%
7	16	163	母体側要因並びに妊娠及び分娩の合併症により影響を受けた胎児及び新生児	25	13	12	0	0	0	7.53%	6.53%	9.02%	0.00%	0.00%	0.00%
8	16	169	胎児及び新生児に特異的な一過性の内分泌障害及び代謝障害	16	8	8	0	0	0	4.82%	4.02%	6.02%	0.00%	0.00%	0.00%
9	10	103	その他の急性下気道感染症	14	7	7	0	0	0	4.22%	3.52%	5.26%	0.00%	0.00%	0.00%
10	16	172	周産期に発生したその他の障害	8	4	4	0	0	0	2.41%	2.01%	3.01%	0.00%	0.00%	0.00%
その他				50	33	17	0	0	0	15.06%	16.58%	12.78%	0.00%	0.00%	0.00%
総数				332	199	133	0	0	0	100.00%	100.00%	100.00%	0.00%	0.00%	0.00%

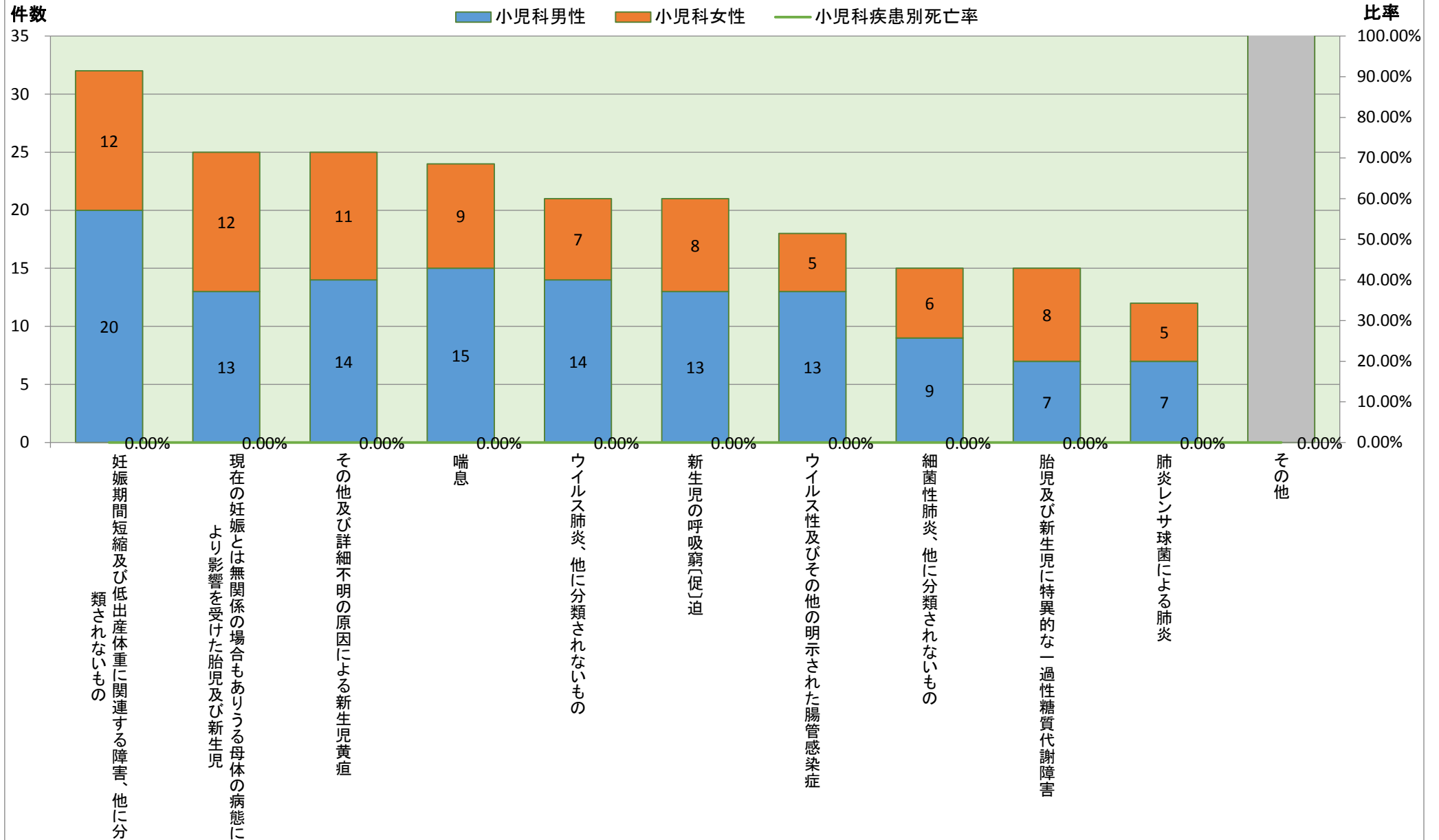
平成27年診療科別疾病中分類統計【小児科】



※中分類上位10疾患(1疾患のみの場合その他に包含)

	大分類コード	ICD10	病名小分類名	小児科	小児科男性	小児科女性	小児科死亡数	小児科男性死亡数	小児科女性死亡数	小児科比率	小児科男性比率	小児科女性比率	小児科疾患別死亡率	小児科男性疾患別死亡率	小児科女性疾患別死亡率
1	16	P07	妊娠期間短縮及び低出産体重に関連する障害、他に分類されないもの	32	20	12	0	0	0	9.64%	10.05%	9.02%	0.00%	0.00%	0.00%
2	16	P00	現在の妊娠とは無関係の場合もありうる母体の病態により影響を受けた胎児及び新生児	25	13	12	0	0	0	7.53%	6.53%	9.02%	0.00%	0.00%	0.00%
2	16	P59	その他及び詳細不明の原因による新生児黄疸	25	14	11	0	0	0	7.53%	7.04%	8.27%	0.00%	0.00%	0.00%
4	10	J45	喘息	24	15	9	0	0	0	7.23%	7.54%	6.77%	0.00%	0.00%	0.00%
5	10	J12	ウイルス肺炎、他に分類されないもの	21	14	7	0	0	0	6.33%	7.04%	5.26%	0.00%	0.00%	0.00%
5	16	P22	新生児の呼吸窮〔促〕迫	21	13	8	0	0	0	6.33%	6.53%	6.02%	0.00%	0.00%	0.00%
7	01	A08	ウイルス性及びその他の明示された腸管感染症	18	13	5	0	0	0	5.42%	6.53%	3.76%	0.00%	0.00%	0.00%
8	10	J15	細菌性肺炎、他に分類されないもの	15	9	6	0	0	0	4.52%	4.52%	4.51%	0.00%	0.00%	0.00%
8	16	P70	胎児及び新生児に特異的な一過性糖質代謝障害	15	7	8	0	0	0	4.52%	3.52%	6.02%	0.00%	0.00%	0.00%
10	10	J13	肺炎レンサ球菌による肺炎	12	7	5	0	0	0	3.61%	3.52%	3.76%	0.00%	0.00%	0.00%
その他				124	74	50	0	0	0	37.35%	37.19%	37.59%	0.00%	0.00%	0.00%
総数				332	199	133	0	0	0	100.00%	100.00%	100.00%	0.00%	0.00%	0.00%

平成27年診療科別疾病小分類統計【小児科】



※小分類上位10疾患(1疾患のみの場合その他に包含)