

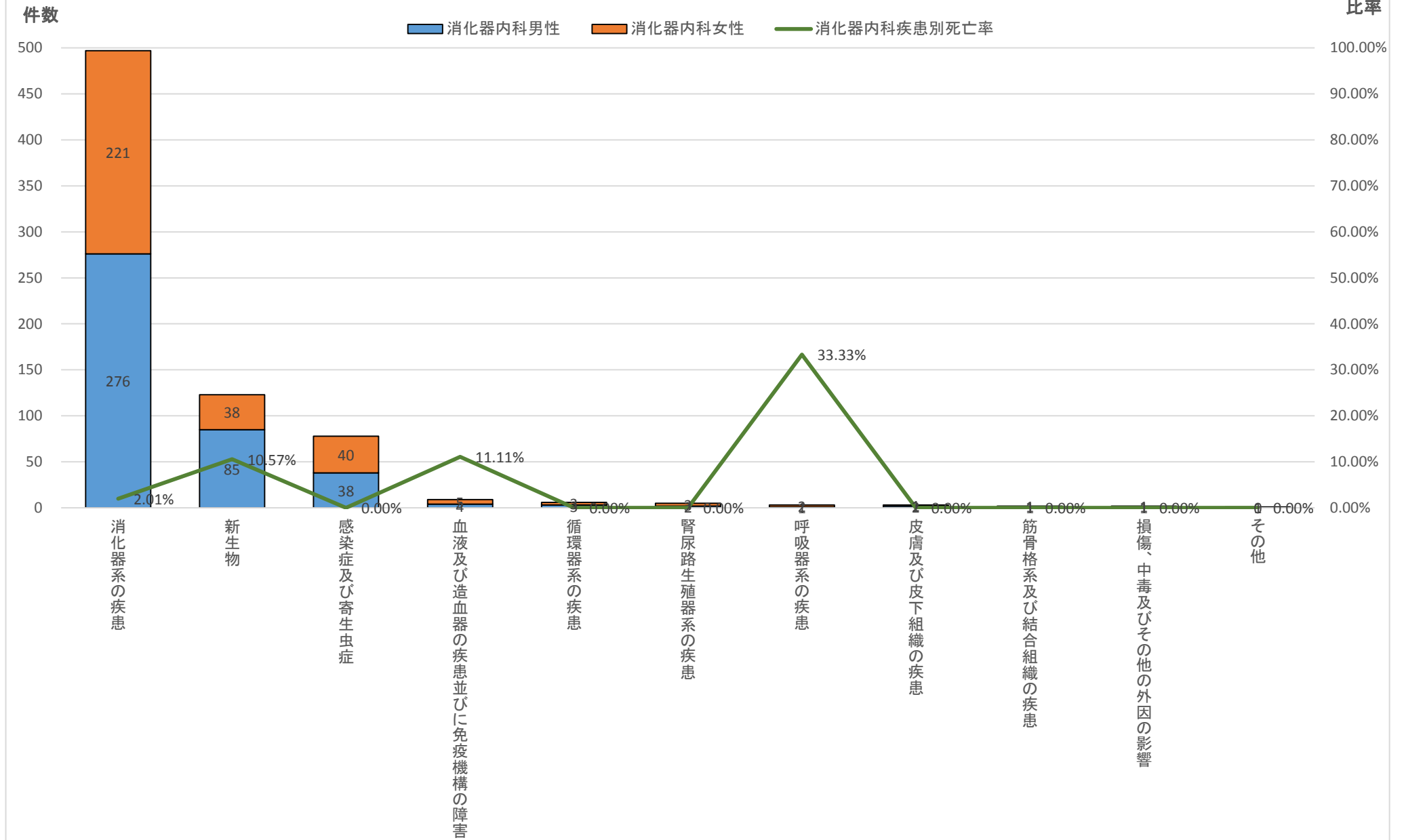
平成27年診療情報管理統計【疾病統計〔疾病大分類・診療科別・病名数〕】

	大分類コード	病名大分類名	消化器内科	消化器内科男性	消化器内科女性	消化器内科死亡数	消化器内科男性死亡数	消化器内科女性死亡数	消化器内科比率	消化器内科男性比率	消化器内科女性比率	消化器内科疾患別死亡率	消化器内科男性疾患別死亡率	消化器内科女性疾患別死亡率
1	11	消化器系の疾患	497	276	221	10	6	4	68.18%	66.83%	69.94%	2.01%	2.17%	1.81%
2	02	新生物	123	85	38	13	9	4	16.87%	20.58%	12.03%	10.57%	10.59%	10.53%
3	01	感染症及び寄生虫症	78	38	40	0	0	0	10.70%	9.20%	12.66%	0.00%	0.00%	0.00%
4	03	血液及び造血器の疾患並びに免疫機構の障害	9	4	5	1	0	1	1.23%	0.97%	1.58%	11.11%	0.00%	20.00%
5	09	循環器系の疾患	6	3	3	0	0	0	0.82%	0.73%	0.95%	0.00%	0.00%	0.00%
6	14	腎尿路生殖器系の疾患	5	2	3	0	0	0	0.69%	0.48%	0.95%	0.00%	0.00%	0.00%
7	10	呼吸器系の疾患	3	1	2	1	1	0	0.41%	0.24%	0.63%	33.33%	100.00%	0.00%
7	12	皮膚及び皮下組織の疾患	3	2	1	0	0	0	0.41%	0.48%	0.32%	0.00%	0.00%	0.00%
9	13	筋骨格系及び結合組織の疾患	2	1	1	0	0	0	0.27%	0.24%	0.32%	0.00%	0.00%	0.00%
9	19	損傷、中毒及びその他の外因の影響	2	1	1	0	0	0	0.27%	0.24%	0.32%	0.00%	0.00%	0.00%
		その他	1	0	1	0	0	0	0.14%	0.00%	0.32%	0.00%	#DIV/0!	0.00%
		総数	729	413	316	25	16	9	100.00%	100.00%	100.00%	3.43%	3.87%	2.85%

※大分類上位10疾患(1疾患のみの場合その他に包含)

永寿総合病院診療情報管理室<抽出期間:平成27年1月1日~平成27年12月31日退院分>

平成27年診療科別疾病大分類統計【消化器内科】

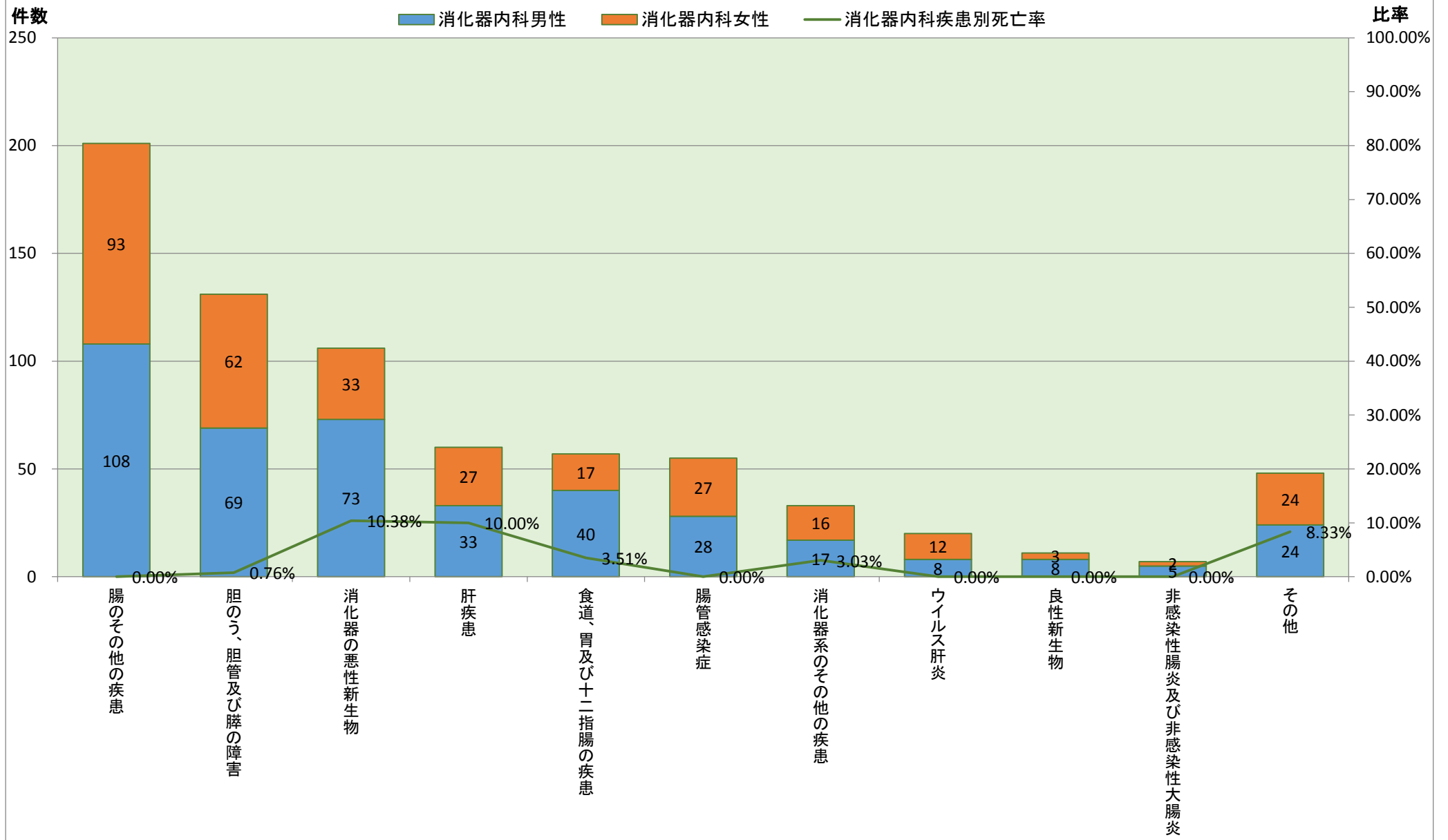


※大分類上位10疾患(1疾患のみの場合その他に包含)

永寿総合病院診療情報管理室<抽出期間:平成27年1月1日~平成27年12月31日退院分>

	大分類コード	中分類コード	病名中分類名	消化器内科	消化器内科男性	消化器内科女性	消化器内科死亡数	消化器内科男性死亡数	消化器内科女性死亡数	消化器内科比率	消化器内科男性比率	消化器内科女性比率	消化器内科疾患別死亡率	消化器内科男性疾患別死亡率	消化器内科女性疾患別死亡率
1	11	116	腸のその他の疾患	201	108	93	0	0	0	27.57%	26.15%	29.43%	0.00%	0.00%	0.00%
2	11	119	胆のう、胆管及び膵の障害	131	69	62	1	0	1	17.97%	16.71%	19.62%	0.76%	0.00%	1.61%
3	02	023	消化器の悪性新生物	106	73	33	11	7	4	14.54%	17.68%	10.44%	10.38%	9.59%	12.12%
4	11	118	肝疾患	60	33	27	6	4	2	8.23%	7.99%	8.54%	10.00%	12.12%	7.41%
5	11	112	食道、胃及び十二指腸の疾患	57	40	17	2	2	0	7.82%	9.69%	5.38%	3.51%	5.00%	0.00%
6	01	001	腸管感染症	55	28	27	0	0	0	7.54%	6.78%	8.54%	0.00%	0.00%	0.00%
7	11	120	消化器系のその他の疾患	33	17	16	1	0	1	4.53%	4.12%	5.06%	3.03%	0.00%	6.25%
8	01	012	ウイルス肝炎	20	8	12	0	0	0	2.74%	1.94%	3.80%	0.00%	0.00%	0.00%
9	02	038	良性新生物	11	8	3	0	0	0	1.51%	1.94%	0.95%	0.00%	0.00%	0.00%
10	11	115	非感染性腸炎及び非感染性大腸炎	7	5	2	0	0	0	0.96%	1.21%	0.63%	0.00%	0.00%	0.00%
その他				48	24	24	4	3	1	6.58%	5.81%	7.59%	8.33%	12.50%	4.17%
総数				729	413	316	25	16	9	100.00%	100.00%	100.00%	3.43%	3.87%	2.85%

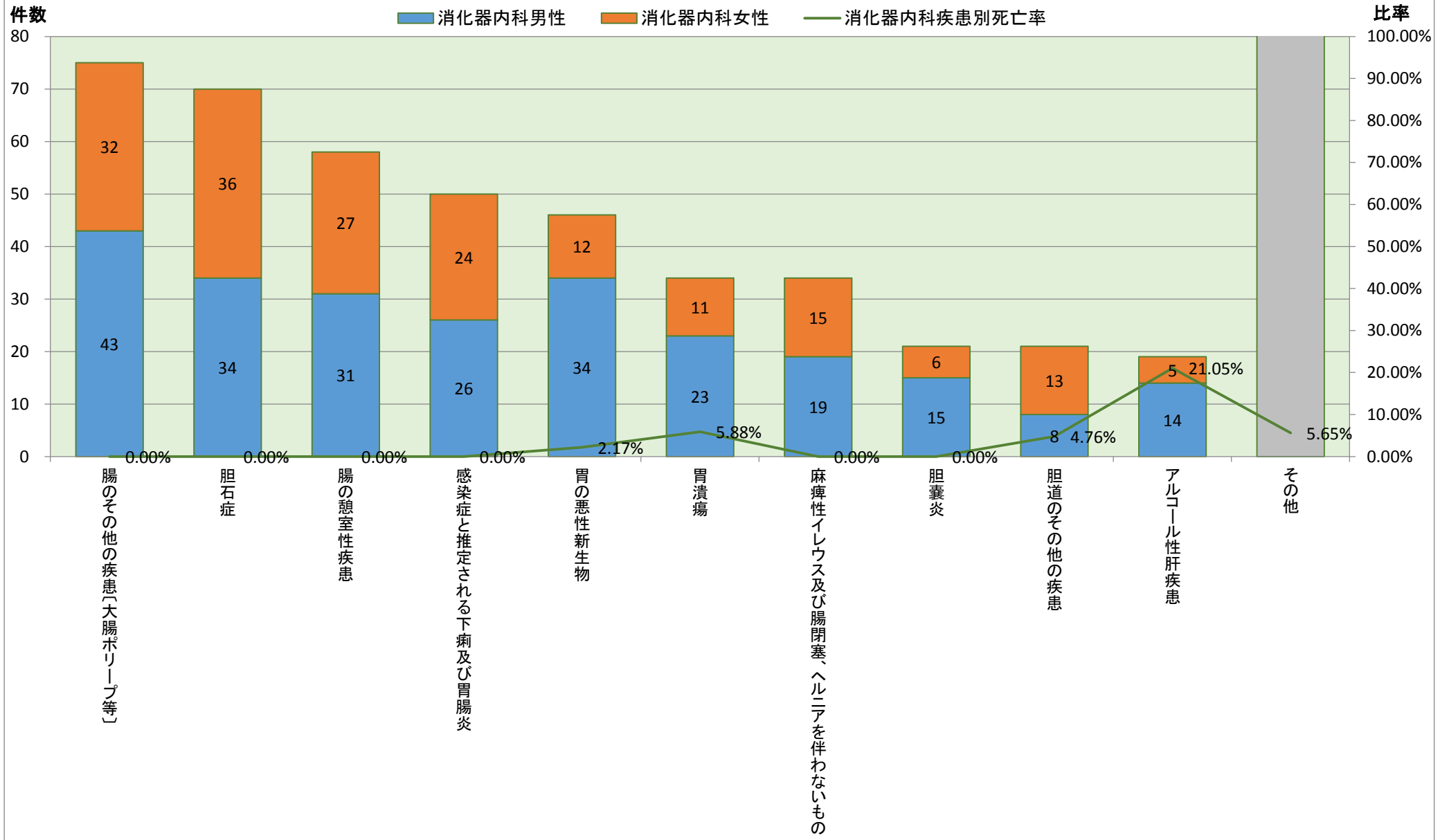
平成27年診療科別疾病中分類統計【消化器内科】



※中分類上位10疾患(1疾患のみの場合その他に包含)

	大分類コード	ICD10	病名小分類名	消化器内科	消化器内科男性	消化器内科女性	消化器内科死亡数	消化器内科男性死亡数	消化器内科女性死亡数	消化器内科比率	消化器内科男性比率	消化器内科女性比率	消化器内科疾患別死亡率	消化器内科男性疾患別死亡率	消化器内科女性疾患別死亡率
1	11	K63	腸のその他の疾患〔大腸ポリープ等〕	75	43	32	0	0	0	10.29%	10.41%	10.13%	0.00%	0.00%	0.00%
2	11	K80	胆石症	70	34	36	0	0	0	9.60%	8.23%	11.39%	0.00%	0.00%	0.00%
3	11	K57	腸の憩室性疾患	58	31	27	0	0	0	7.96%	7.51%	8.54%	0.00%	0.00%	0.00%
4	01	A09	感染症と推定される下痢及び胃腸炎	50	26	24	0	0	0	6.86%	6.30%	7.59%	0.00%	0.00%	0.00%
5	02	C16	胃の悪性新生物	46	34	12	1	0	1	6.31%	8.23%	3.80%	2.17%	0.00%	8.33%
6	11	K25	胃潰瘍	34	23	11	2	2	0	4.66%	5.57%	3.48%	5.88%	8.70%	0.00%
6	11	K56	麻痺性イレウス及び腸閉塞、ヘルニアを伴わないもの	34	19	15	0	0	0	4.66%	4.60%	4.75%	0.00%	0.00%	0.00%
8	11	K81	胆嚢炎	21	15	6	0	0	0	2.88%	3.63%	1.90%	0.00%	0.00%	0.00%
8	11	K83	胆道のその他の疾患	21	8	13	1	0	1	2.88%	1.94%	4.11%	4.76%	0.00%	7.69%
10	11	K70	アルコール性肝疾患	19	14	5	4	3	1	2.61%	3.39%	1.58%	21.05%	21.43%	20.00%
その他				301	166	135	17	11	6	41.29%	40.19%	42.72%	5.65%	6.63%	4.44%
総数				729	413	316	25	16	9	100.00%	100.00%	100.00%	3.43%	3.87%	2.85%

平成27年診療科別疾病小分類統計【消化器内科】



※小分類上位10疾患(1疾患のみの場合その他に包含)