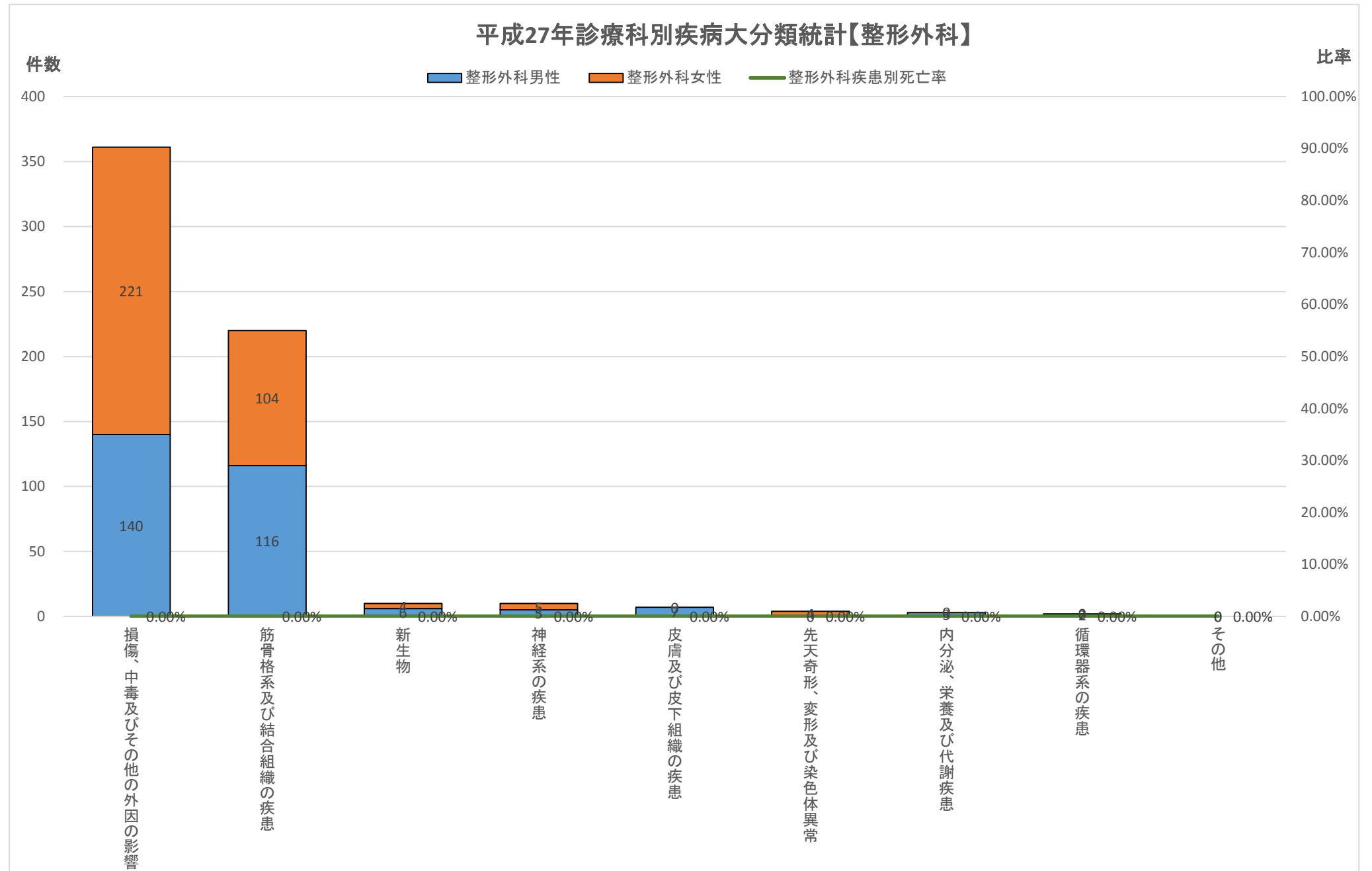


平成27年診療情報管理統計【疾病統計〔疾病大分類・診療科別・病名数〕】

	大分類コード	病名大分類名	整形外科	整形外科男性	整形外科女性	整形外科死亡数	整形外科男性死亡数	整形外科女性死亡数	整形外科比率	整形外科男性比率	整形外科女性比率	整形外科疾患別死亡率	整形外科男性疾患別死亡率	整形外科女性疾患別死亡率
1	19	損傷、中毒及びその他の外因の影響	361	140	221	0	0	0	58.51%	50.18%	65.38%	0.00%	0.00%	0.00%
2	13	筋骨格系及び結合組織の疾患	220	116	104	0	0	0	35.66%	41.58%	30.77%	0.00%	0.00%	0.00%
3	02	新生物	10	6	4	0	0	0	1.62%	2.15%	1.18%	0.00%	0.00%	0.00%
3	06	神経系の疾患	10	5	5	0	0	0	1.62%	1.79%	1.48%	0.00%	0.00%	0.00%
5	12	皮膚及び皮下組織の疾患	7	7	0	0	0	0	1.13%	2.51%	0.00%	0.00%	0.00%	#DIV/0!
6	17	先天奇形、変形及び染色体異常	4	0	4	0	0	0	0.65%	0.00%	1.18%	0.00%	#DIV/0!	0.00%
7	04	内分泌、栄養及び代謝疾患	3	3	0	0	0	0	0.49%	1.08%	0.00%	0.00%	0.00%	#DIV/0!
8	09	循環器系の疾患	2	2	0	0	0	0	0.32%	0.72%	0.00%	0.00%	0.00%	#DIV/0!
		その他	0	0	0	0	0	0	0.00%	0.00%	0.00%	#DIV/0!	#DIV/0!	#DIV/0!
		総数	617	279	338	0	0	0	100.00%	100.00%	100.00%	0.00%	0.00%	0.00%

※大分類上位10疾患(1疾患のみの場合その他に包含)

永寿総合病院診療情報管理室<抽出期間:平成27年1月1日~平成27年12月31日退院分>

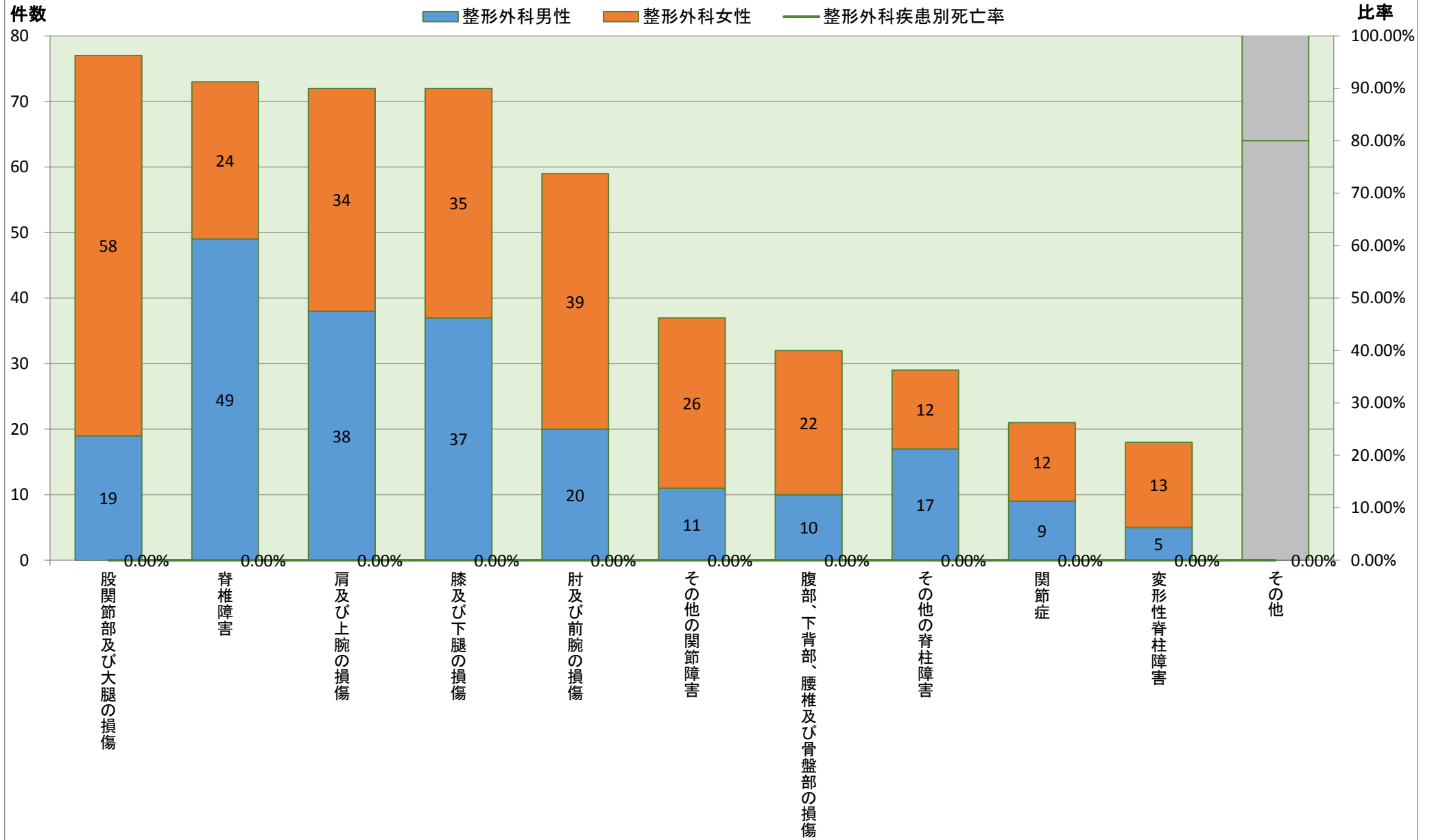


※大分類上位10疾患(1疾患のみの場合その他に包含)

永寿総合病院診療情報管理室<抽出期間:平成27年1月1日~平成27年12月31日退院分>

	大分類コード	中分類コード	病名中分類名	整形外科	整形外科男性	整形外科女性	整形外科死亡数	整形外科男性死亡数	整形外科女性死亡数	整形外科比率	整形外科男性比率	整形外科女性比率	整形外科疾患別死亡率	整形外科男性疾患別死亡率	整形外科女性疾患別死亡率
1	19	204	股関節部及び大腿の損傷	77	19	58	0	0	0	12.48%	6.81%	17.16%	0.00%	0.00%	0.00%
2	13	135	脊椎障害	73	49	24	0	0	0	11.83%	17.56%	7.10%	0.00%	0.00%	0.00%
3	19	201	肩及び上腕の損傷	72	38	34	0	0	0	11.67%	13.62%	10.06%	0.00%	0.00%	0.00%
3	19	205	膝及び下腿の損傷	72	37	35	0	0	0	11.67%	13.26%	10.36%	0.00%	0.00%	0.00%
5	19	202	肘及び前腕の損傷	59	20	39	0	0	0	9.56%	7.17%	11.54%	0.00%	0.00%	0.00%
6	13	132	その他の関節障害	37	11	26	0	0	0	6.00%	3.94%	7.69%	0.00%	0.00%	0.00%
7	19	200	腹部、下背部、腰椎及び骨盤部の損傷	32	10	22	0	0	0	5.19%	3.58%	6.51%	0.00%	0.00%	0.00%
8	13	136	その他の脊柱障害	29	17	12	0	0	0	4.70%	6.09%	3.55%	0.00%	0.00%	0.00%
9	13	131	関節症	21	9	12	0	0	0	3.40%	3.23%	3.55%	0.00%	0.00%	0.00%
10	13	134	変形性脊柱障害	18	5	13	0	0	0	2.92%	1.79%	3.85%	0.00%	0.00%	0.00%
その他				127	64	63	0	0	0	20.58%	22.94%	18.64%	0.00%	0.00%	0.00%
総数				617	279	338	0	0	0	100.00%	100.00%	100.00%	0.00%	0.00%	0.00%

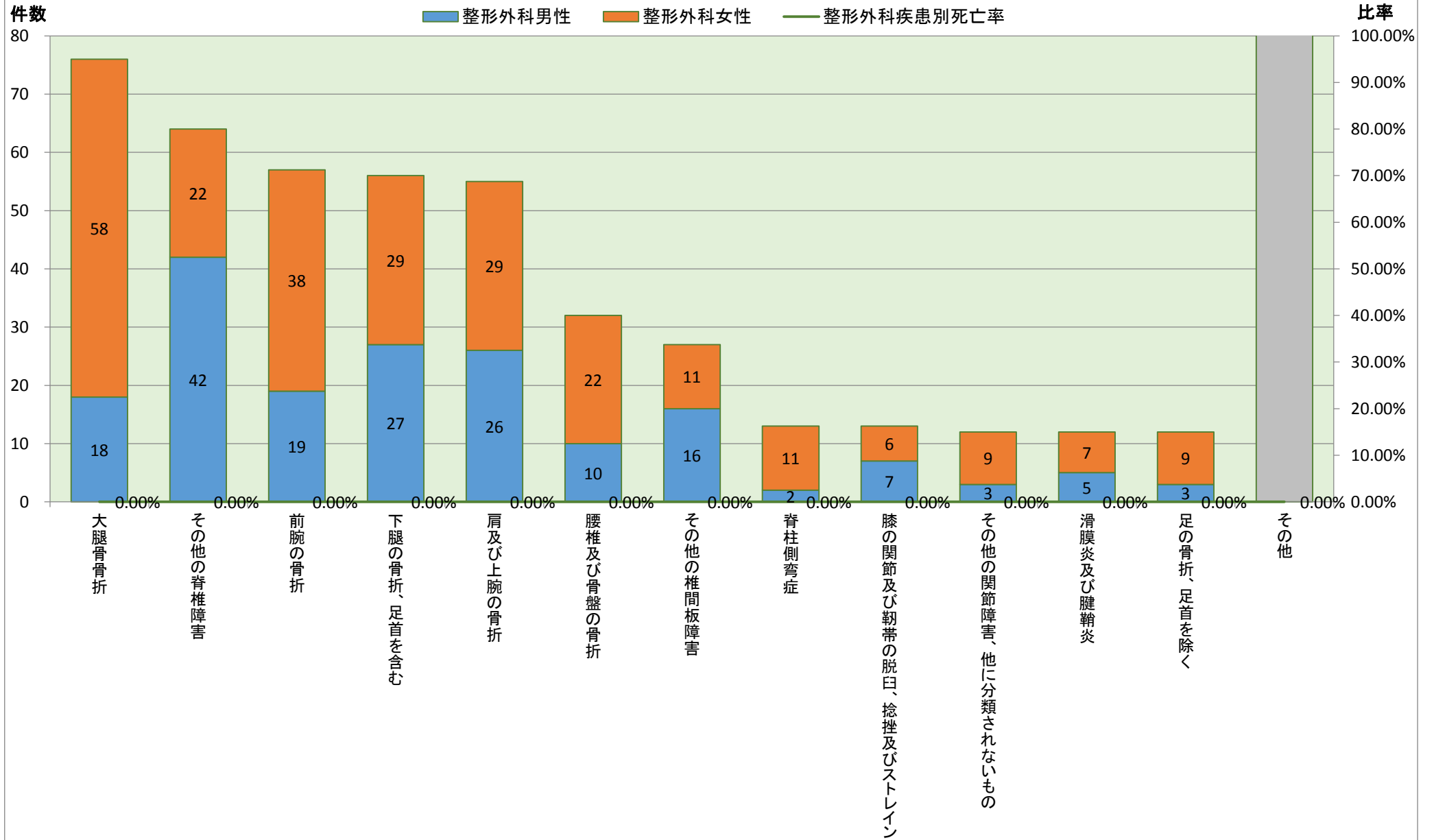
## 平成27年診療科別疾病中分類統計 【整形外科】



※中分類上位10疾患(1疾患のみの場合その他に包含)

	大分類コード	ICD10	病名小分類名	整形外科	整形外科男性	整形外科女性	整形外科死亡数	整形外科男性死亡数	整形外科女性死亡数	整形外科比率	整形外科男性比率	整形外科女性比率	整形外科疾患別死亡率	整形外科男性疾患別死亡率	整形外科女性疾患別死亡率
1	19	S72	大腿骨骨折	76	18	58	0	0	0	12.32%	6.45%	17.16%	0.00%	0.00%	0.00%
2	13	M48	その他の脊椎障害	64	42	22	0	0	0	10.37%	15.05%	6.51%	0.00%	0.00%	0.00%
3	19	S52	前腕の骨折	57	19	38	0	0	0	9.24%	6.81%	11.24%	0.00%	0.00%	0.00%
4	19	S82	下腿の骨折、足首を含む	56	27	29	0	0	0	9.08%	9.68%	8.58%	0.00%	0.00%	0.00%
5	19	S42	肩及び上腕の骨折	55	26	29	0	0	0	8.91%	9.32%	8.58%	0.00%	0.00%	0.00%
6	19	S32	腰椎及び骨盤の骨折	32	10	22	0	0	0	5.19%	3.58%	6.51%	0.00%	0.00%	0.00%
7	13	M51	その他の椎間板障害	27	16	11	0	0	0	4.38%	5.73%	3.25%	0.00%	0.00%	0.00%
8	13	M41	脊柱側弯症	13	2	11	0	0	0	2.11%	0.72%	3.25%	0.00%	0.00%	0.00%
8	19	S83	膝の関節及び靭帯の脱臼、捻挫及びストレイン	13	7	6	0	0	0	2.11%	2.51%	1.78%	0.00%	0.00%	0.00%
10	13	M25	その他の関節障害、他に分類されないもの	12	3	9	0	0	0	1.94%	1.08%	2.66%	0.00%	0.00%	0.00%
10	13	M65	滑膜炎及び腱鞘炎	12	5	7	0	0	0	1.94%	1.79%	2.07%	0.00%	0.00%	0.00%
10	19	S92	足の骨折、足首を除く	12	3	9	0	0	0	1.94%	1.08%	2.66%	0.00%	0.00%	0.00%
その他				188	101	87	0	0	0	30.47%	36.20%	25.74%	0.00%	0.00%	0.00%
総数				617	279	338	0	0	0	100.00%	100.00%	100.00%	0.00%	0.00%	0.00%

## 平成27年診療科別疾病小分類統計 【整形外科】



※小分類上位10疾患(1疾患のみの場合その他に包含)