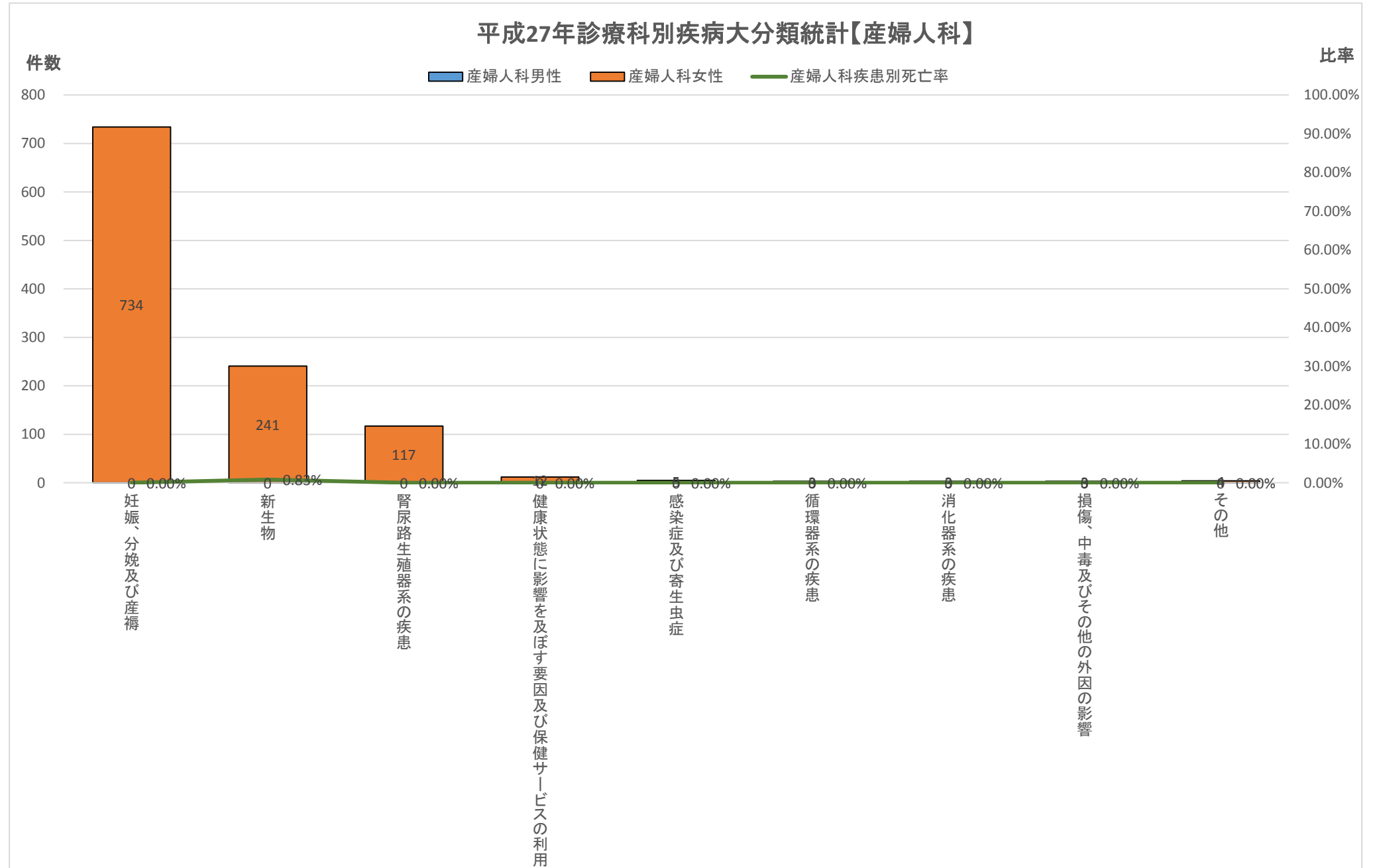


平成27年診療情報管理統計【疾病統計〔疾病大分類・診療科別・病名数〕】

大分類コード	病名大分類名	産婦人科	産婦人科男性	産婦人科女性	産婦人科死亡数	産婦人科男性死亡数	産婦人科女性死亡数	産婦人科比率	産婦人科男性比率	産婦人科女性比率	産婦人科疾患別死亡率	産婦人科男性疾患別死亡率	産婦人科女性疾患別死亡率
1 15	妊娠、分娩及び産褥	734	0	734	0	0	0	65.42%	#DIV/0!	65.42%	0.00%	#DIV/0!	0.00%
2 02	新生物	241	0	241	2	0	2	21.48%	#DIV/0!	21.48%	0.83%	#DIV/0!	0.83%
3 14	腎尿路生殖器系の疾患	117	0	117	0	0	0	10.43%	#DIV/0!	10.43%	0.00%	#DIV/0!	0.00%
4 21	健康状態に影響を及ぼす要因及び保健サービスの利用	12	0	12	0	0	0	1.07%	#DIV/0!	1.07%	0.00%	#DIV/0!	0.00%
5 01	感染症及び寄生虫症	5	0	5	0	0	0	0.45%	#DIV/0!	0.45%	0.00%	#DIV/0!	0.00%
6 09	循環器系の疾患	3	0	3	0	0	0	0.27%	#DIV/0!	0.27%	0.00%	#DIV/0!	0.00%
6 11	消化器系の疾患	3	0	3	0	0	0	0.27%	#DIV/0!	0.27%	0.00%	#DIV/0!	0.00%
6 19	損傷、中毒及びその他の外因の影響	3	0	3	0	0	0	0.27%	#DIV/0!	0.27%	0.00%	#DIV/0!	0.00%
	その他	4	0	4	0	0	0	0.36%	#DIV/0!	0.36%	0.00%	#DIV/0!	0.00%
	総数	1,122	0	1,122	2	0	2	100.00%	#DIV/0!	100.00%	0.18%	#DIV/0!	0.18%

※大分類上位10疾患(1疾患のみの場合その他に包含)

永寿総合病院診療情報管理室<抽出期間:平成27年1月1日~平成27年12月31日退院分>

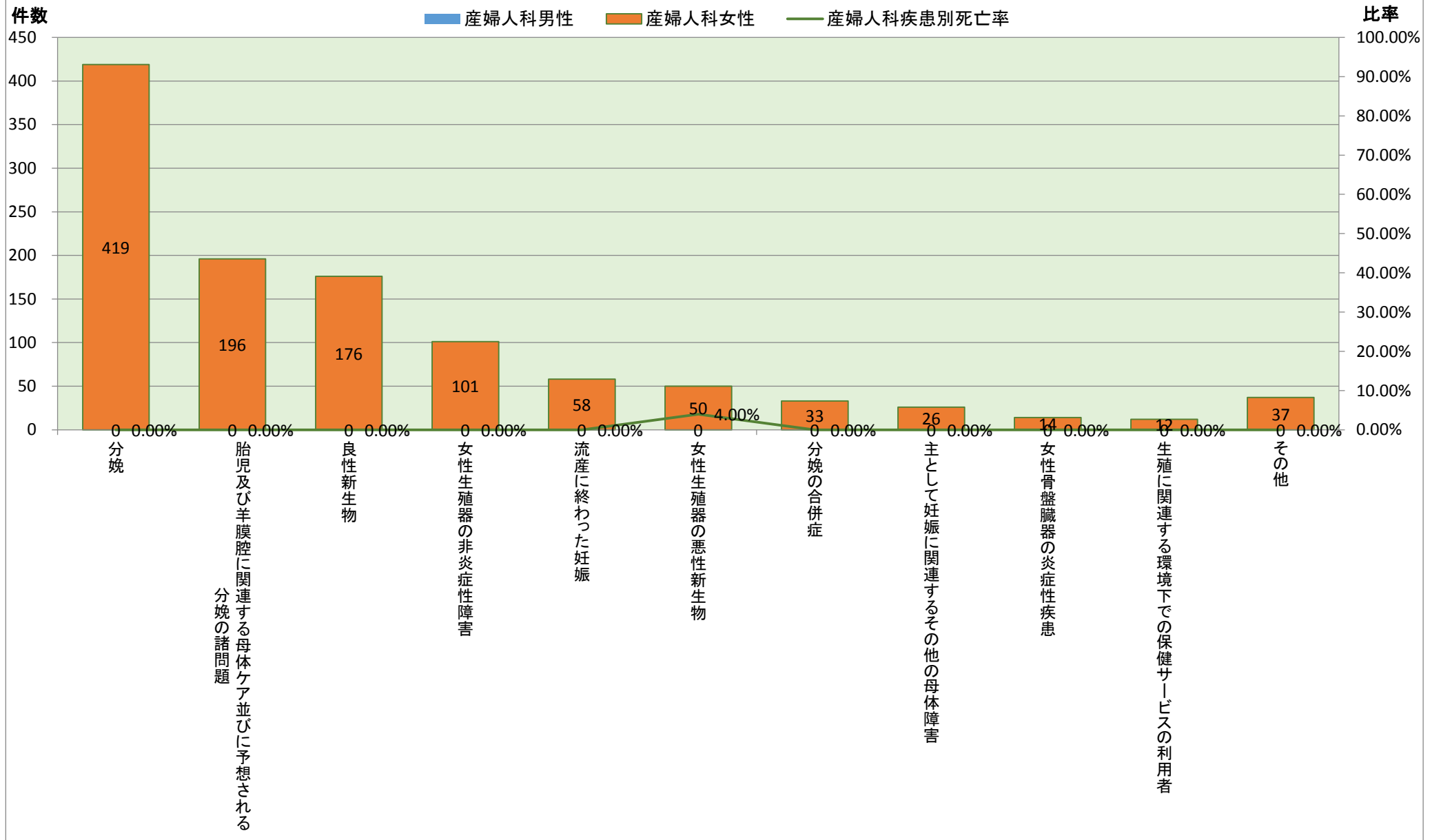


※大分類上位10疾患(1疾患のみの場合その他に包含)

永寿総合病院診療情報管理室<抽出期間:平成27年1月1日~平成27年12月31日退院分>

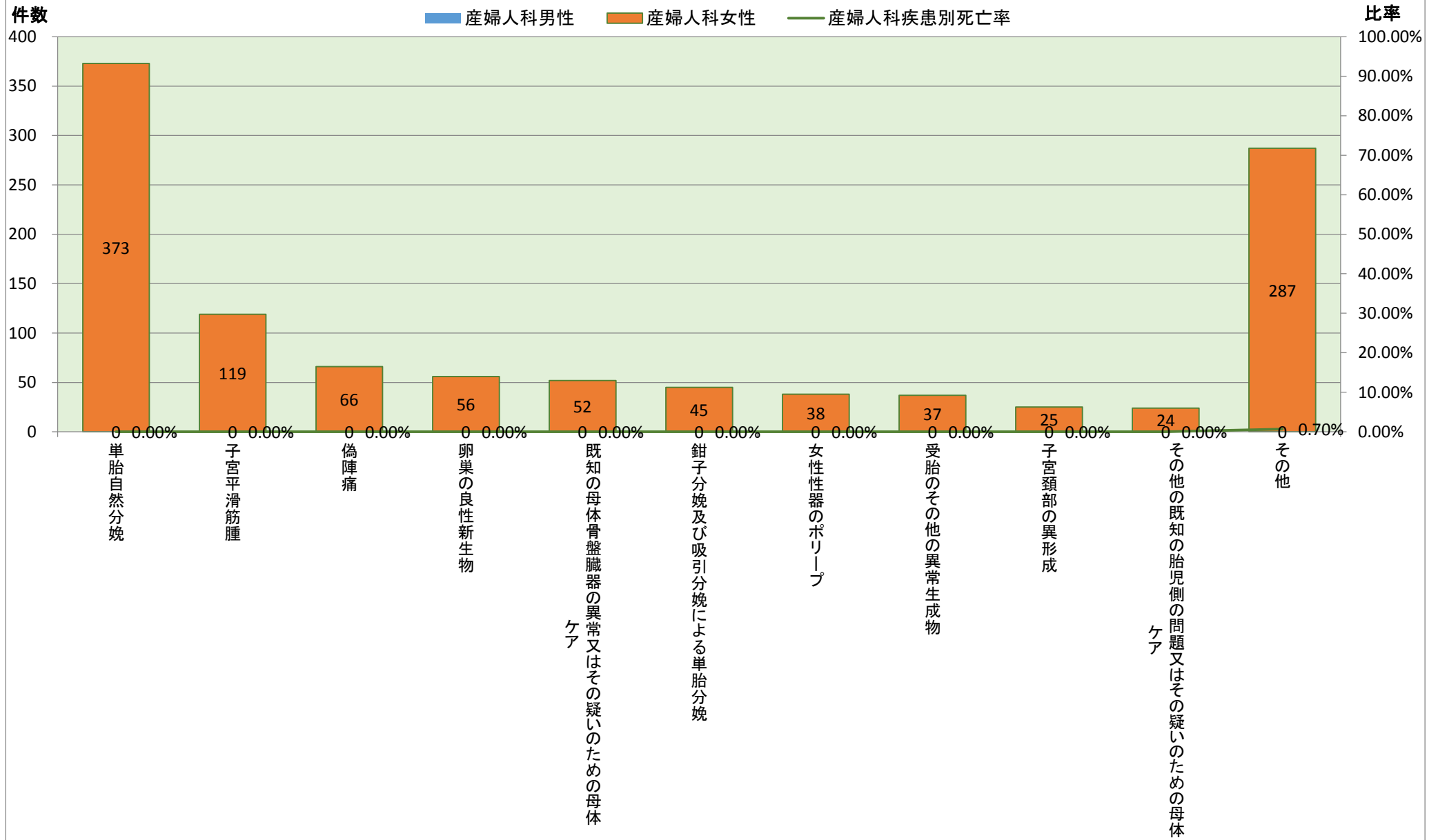
	大分類コード	中分類コード	病名中分類名	産婦人科	産婦人科男性	産婦人科女性	産婦人科死亡数	産婦人科男性死亡数	産婦人科女性死亡数	産婦人科比率	産婦人科男性比率	産婦人科女性比率	産婦人科疾患別死亡率	産婦人科男性疾患別死亡率	産婦人科女性疾患別死亡率
1	15	160	分娩	419	0	419	0	0	0	37.34%	#DIV/0!	37.34%	0.00%	#DIV/0!	0.00%
2	15	158	胎児及び羊膜腔に関連する母体ケア並びに予想される分娩の諸問題	196	0	196	0	0	0	17.47%	#DIV/0!	17.47%	0.00%	#DIV/0!	0.00%
3	02	038	良性新生物	176	0	176	0	0	0	15.69%	#DIV/0!	15.69%	0.00%	#DIV/0!	0.00%
4	14	153	女性生殖器の非炎症性障害	101	0	101	0	0	0	9.00%	#DIV/0!	9.00%	0.00%	#DIV/0!	0.00%
5	15	155	流産に終わった妊娠	58	0	58	0	0	0	5.17%	#DIV/0!	5.17%	0.00%	#DIV/0!	0.00%
6	02	029	女性生殖器の悪性新生物	50	0	50	2	0	2	4.46%	#DIV/0!	4.46%	4.00%	#DIV/0!	4.00%
7	15	159	分娩の合併症	33	0	33	0	0	0	2.94%	#DIV/0!	2.94%	0.00%	#DIV/0!	0.00%
8	15	157	主として妊娠に関連するその他の母体障害	26	0	26	0	0	0	2.32%	#DIV/0!	2.32%	0.00%	#DIV/0!	0.00%
9	14	152	女性骨盤臓器の炎症性疾患	14	0	14	0	0	0	1.25%	#DIV/0!	1.25%	0.00%	#DIV/0!	0.00%
10	21	222	生殖に関連する環境下での保健サービスの利用者	12	0	12	0	0	0	1.07%	#DIV/0!	1.07%	0.00%	#DIV/0!	0.00%
その他				37	0	37	0	0	0	3.30%	#DIV/0!	3.30%	0.00%	#DIV/0!	0.00%
総数				1,122	0	1,122	2	0	2	100.00%	#DIV/0!	100.00%	0.18%	#DIV/0!	0.18%

## 平成27年診療科別疾病中分類統計【産婦人科】



	大分類コード	ICD10	病名小分類名	産婦人科	産婦人科男性	産婦人科女性	産婦人科死亡数	産婦人科男性死亡数	産婦人科女性死亡数	産婦人科比率	産婦人科男性比率	産婦人科女性比率	産婦人科疾患別死亡率	産婦人科男性疾患別死亡率	産婦人科女性疾患別死亡率
1	15	O80	単胎自然分娩	373	0	373	0	0	0	33.24%	#DIV/0!	33.24%	0.00%	#DIV/0!	0.00%
2	02	D25	子宮平滑筋腫	119	0	119	0	0	0	10.61%	#DIV/0!	10.61%	0.00%	#DIV/0!	0.00%
3	15	O47	偽陣痛	66	0	66	0	0	0	5.88%	#DIV/0!	5.88%	0.00%	#DIV/0!	0.00%
4	02	D27	卵巣の良性新生物	56	0	56	0	0	0	4.99%	#DIV/0!	4.99%	0.00%	#DIV/0!	0.00%
5	15	O34	既知の母体骨盤臓器の異常又はその疑いのための母体ケア	52	0	52	0	0	0	4.63%	#DIV/0!	4.63%	0.00%	#DIV/0!	0.00%
6	15	O81	鉗子分娩及び吸引分娩による単胎分娩	45	0	45	0	0	0	4.01%	#DIV/0!	4.01%	0.00%	#DIV/0!	0.00%
7	14	N84	女性性器のポリープ	38	0	38	0	0	0	3.39%	#DIV/0!	3.39%	0.00%	#DIV/0!	0.00%
8	15	O02	受胎のその他の異常生成物	37	0	37	0	0	0	3.30%	#DIV/0!	3.30%	0.00%	#DIV/0!	0.00%
9	14	N87	子宮頸部の異形成	25	0	25	0	0	0	2.23%	#DIV/0!	2.23%	0.00%	#DIV/0!	0.00%
10	15	O36	その他の既知の胎児側の問題又はその疑いのための母体ケア	24	0	24	0	0	0	2.14%	#DIV/0!	2.14%	0.00%	#DIV/0!	0.00%
その他				287	0	287	2	0	2	25.58%	#DIV/0!	25.58%	0.70%	#DIV/0!	0.70%
総数				1,122	0	1,122	2	0	2	100.00%	#DIV/0!	100.00%	0.18%	#DIV/0!	0.18%

## 平成27年診療科別疾病小分類統計 【産婦人科】



※小分類上位10疾患(1疾患のみの場合その他に包含)