

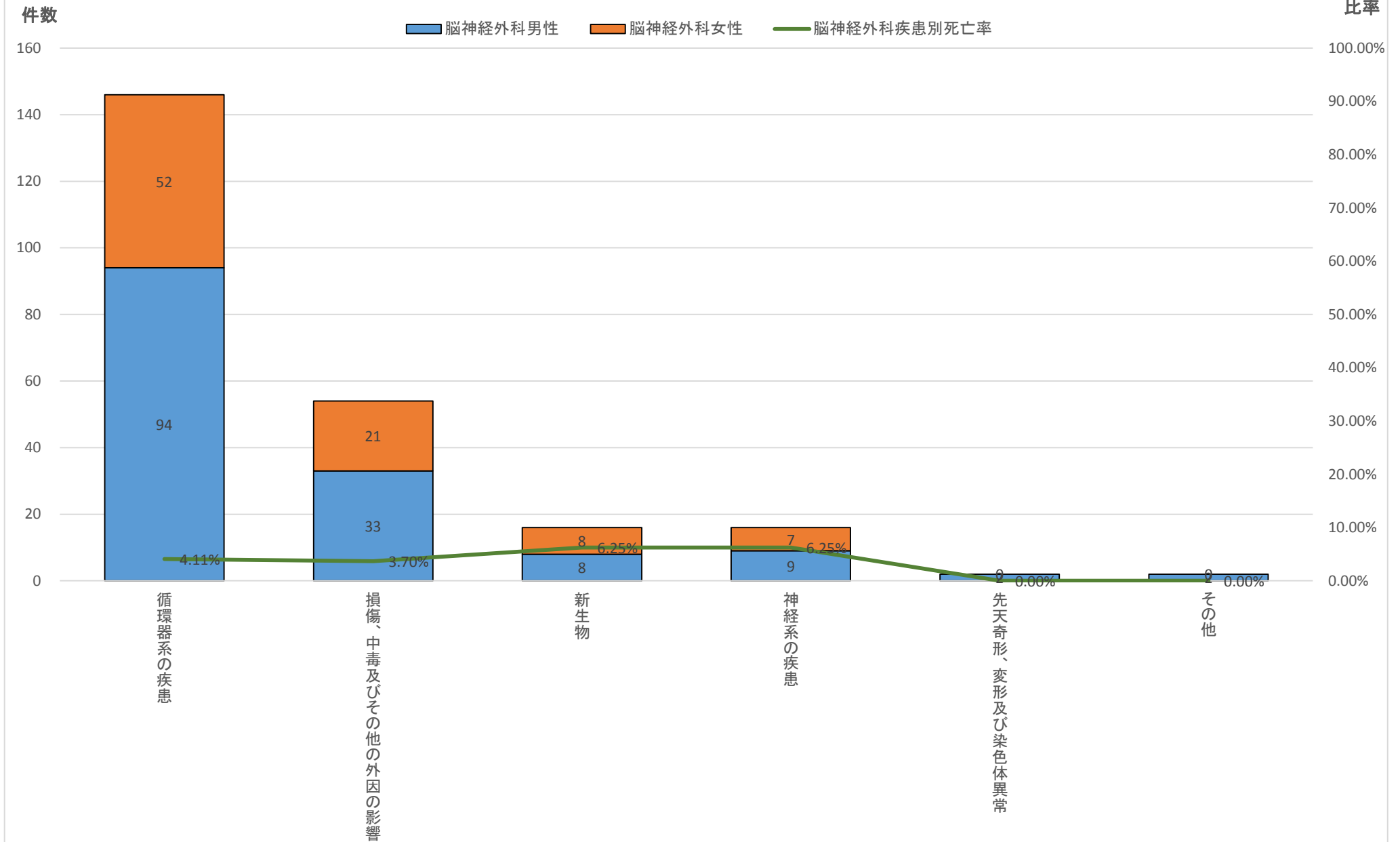
平成27年診療情報管理統計【疾病統計〔疾病大分類・診療科別・病名数〕】

	大分類コード	病名大分類名	脳神経外科	脳神経外科男性	脳神経外科女性	脳神経外科死亡数	脳神経外科男性死亡数	脳神経外科女性死亡数	脳神経外科比率	脳神経外科男性比率	脳神経外科女性比率	脳神経外科疾患別死亡率	脳神経外科男性疾患別死亡率	脳神経外科女性疾患別死亡率
1	09	循環器系の疾患	146	94	52	6	4	2	61.86%	63.51%	59.09%	4.11%	4.26%	3.85%
2	19	損傷、中毒及びその他の外因の影響	54	33	21	2	2	0	22.88%	22.30%	23.86%	3.70%	6.06%	0.00%
3	02	新生物	16	8	8	1	0	1	6.78%	5.41%	9.09%	6.25%	0.00%	12.50%
3	06	神経系の疾患	16	9	7	1	1	0	6.78%	6.08%	7.95%	6.25%	11.11%	0.00%
5	17	先天奇形、変形及び染色体異常	2	2	0	0	0	0	0.85%	1.35%	0.00%	0.00%	0.00%	#DIV/0!
		その他	2	2	0	0	0	0	0.85%	1.35%	0.00%	0.00%	0.00%	#DIV/0!
		総数	236	148	88	10	7	3	100.00%	100.00%	100.00%	4.24%	4.73%	3.41%

※大分類上位10疾患(1疾患のみの場合その他に包含)

永寿総合病院診療情報管理室<抽出期間:平成27年1月1日~平成27年12月31日退院分>

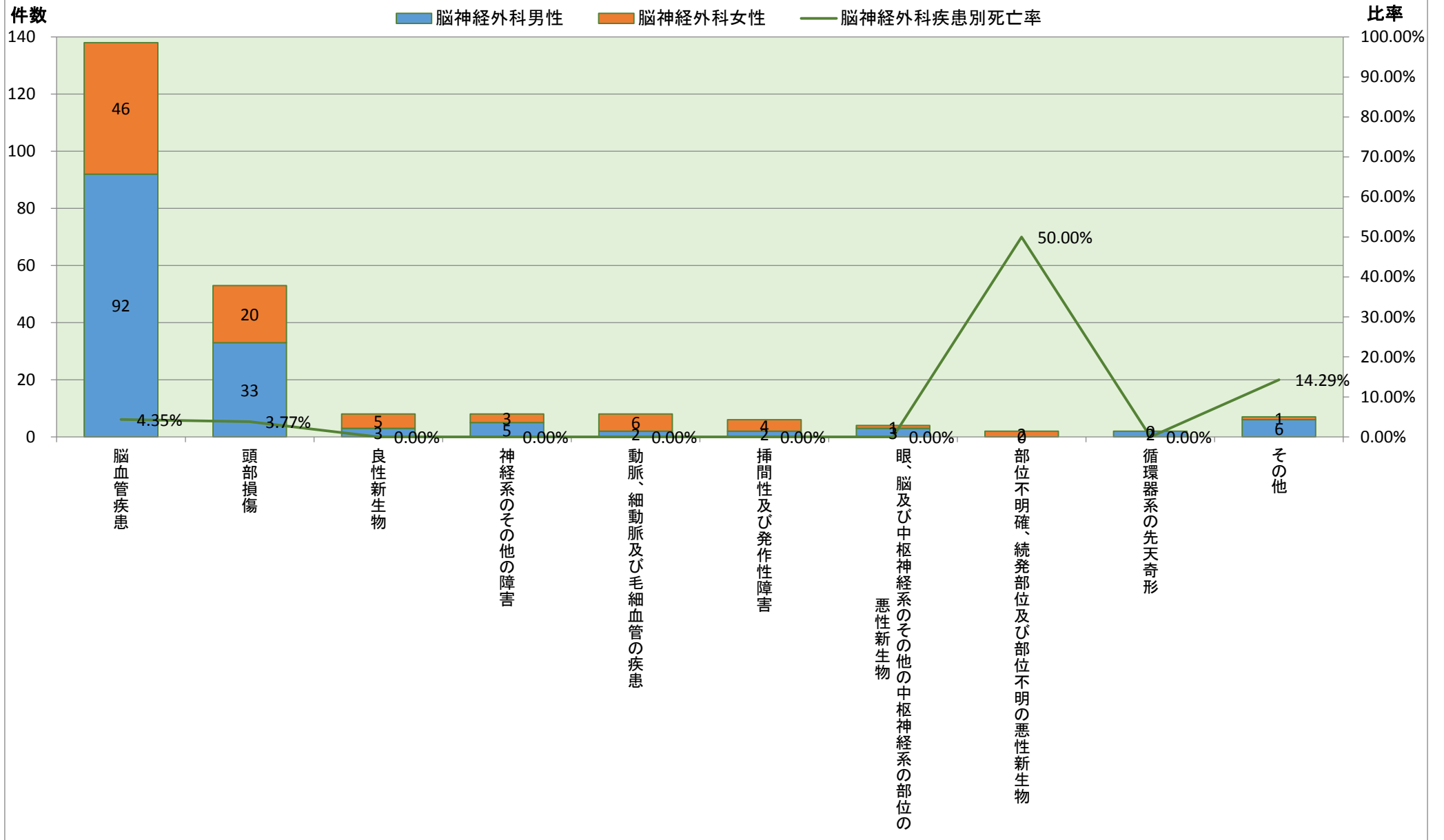
平成27年診療科別疾病大分類統計【脳神経外科】



※大分類上位10疾患(1疾患のみの場合その他に包含)

	大分類コード	中分類コード	病名中分類名	脳神経外科	脳神経外科男性	脳神経外科女性	脳神経外科死亡数	脳神経外科男性死亡数	脳神経外科女性死亡数	脳神経外科比率	脳神経外科男性比率	脳神経外科女性比率	脳神経外科疾患別死亡率	脳神経外科男性疾患別死亡率	脳神経外科女性疾患別死亡率
1	09	097	脳血管疾患	138	92	46	6	4	2	58.47%	62.16%	52.27%	4.35%	4.35%	4.35%
2	19	197	頭部損傷	53	33	20	2	2	0	22.46%	22.30%	22.73%	3.77%	6.06%	0.00%
3	02	038	良性新生物	8	3	5	0	0	0	3.39%	2.03%	5.68%	0.00%	0.00%	0.00%
3	06	075	神経系のその他の障害	8	5	3	0	0	0	3.39%	3.38%	3.41%	0.00%	0.00%	0.00%
3	09	098	動脈、細動脈及び毛細血管の疾患	8	2	6	0	0	0	3.39%	1.35%	6.82%	0.00%	0.00%	0.00%
6	06	070	挿間性及び発作性障害	6	2	4	0	0	0	2.54%	1.35%	4.55%	0.00%	0.00%	0.00%
7	02	032	眼、脳及び中枢神経系のその他の中枢神経系の部位の悪性新生物	4	3	1	0	0	0	1.69%	2.03%	1.14%	0.00%	0.00%	0.00%
8	02	034	部位不明確、続発部位及び部位不明の悪性新生物	2	0	2	1	0	1	0.85%	0.00%	2.27%	50.00%	#DIV/0!	50.00%
8	17	175	循環器系の先天奇形	2	2	0	0	0	0	0.85%	1.35%	0.00%	0.00%	0.00%	#DIV/0!
その他				7	6	1	1	1	0	2.97%	4.05%	1.14%	14.29%	16.67%	0.00%
総数				236	148	88	10	7	3	100.00%	100.00%	100.00%	4.24%	4.73%	3.41%

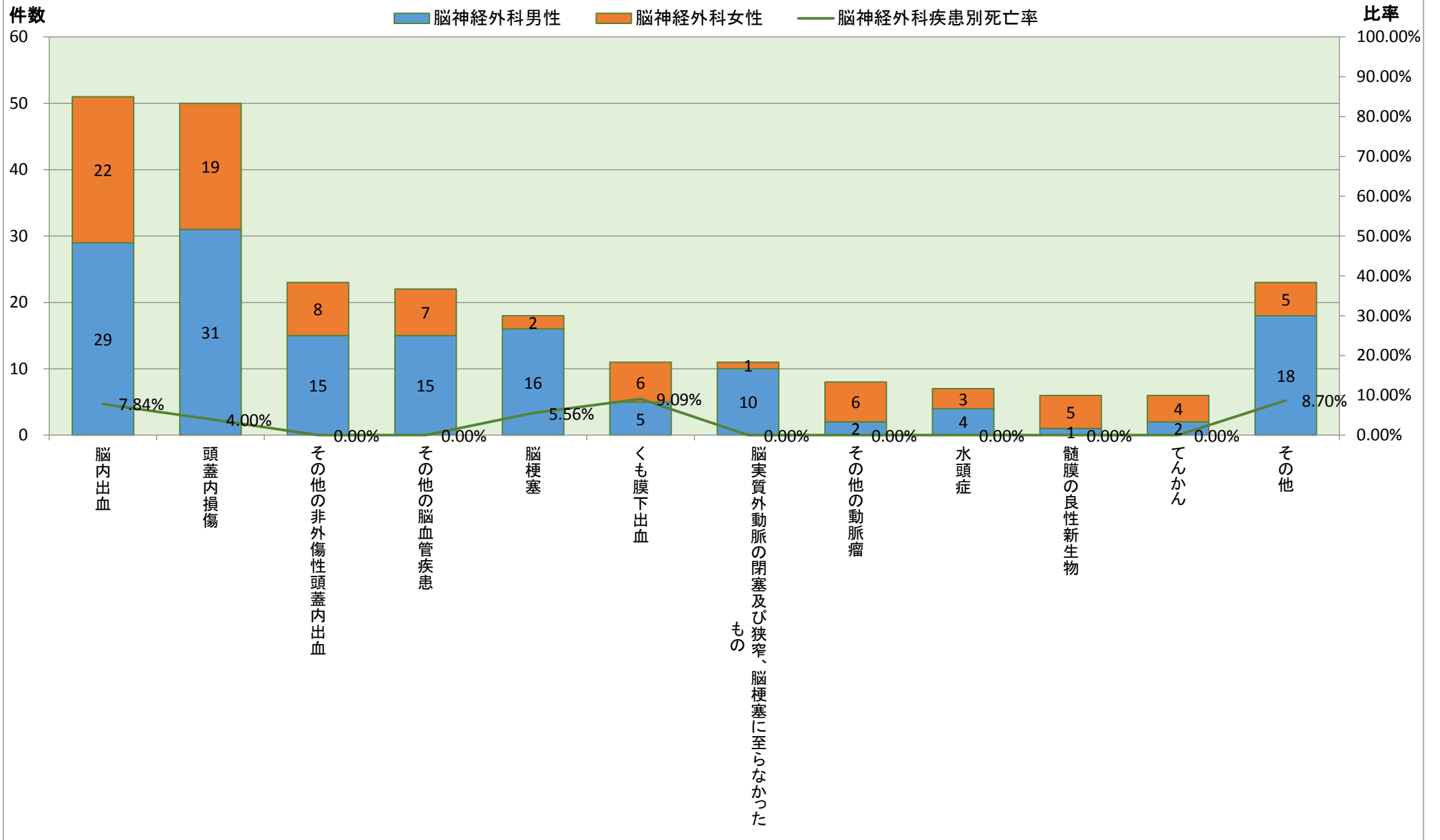
## 平成27年診療科別疾病中分類統計【脳神経外科】



※中分類上位10疾患(1疾患のみの場合その他に包含)

	大分類コード	ICD10	病名小分類名	脳神経外科	脳神経外科男性	脳神経外科女性	脳神経外科死亡数	脳神経外科男性死亡数	脳神経外科女性死亡数	脳神経外科比率	脳神経外科男性比率	脳神経外科女性比率	脳神経外科疾患別死亡率	脳神経外科男性疾患別死亡率	脳神経外科女性疾患別死亡率
1	09	I61	脳内出血	51	29	22	4	3	1	21.61%	19.59%	25.00%	7.84%	10.34%	4.55%
2	19	S06	頭蓋内損傷	50	31	19	2	2	0	21.19%	20.95%	21.59%	4.00%	6.45%	0.00%
3	09	I62	その他の非外傷性頭蓋内出血	23	15	8	0	0	0	9.75%	10.14%	9.09%	0.00%	0.00%	0.00%
4	09	I67	その他の脳血管疾患	22	15	7	0	0	0	9.32%	10.14%	7.95%	0.00%	0.00%	0.00%
5	09	I63	脳梗塞	18	16	2	1	1	0	7.63%	10.81%	2.27%	5.56%	6.25%	0.00%
6	09	I60	くも膜下出血	11	5	6	1	0	1	4.66%	3.38%	6.82%	9.09%	0.00%	16.67%
6	09	I65	脳実質外動脈の閉塞及び狭窄、脳梗塞に至らなかったもの	11	10	1	0	0	0	4.66%	6.76%	1.14%	0.00%	0.00%	0.00%
8	09	I72	その他の動脈瘤	8	2	6	0	0	0	3.39%	1.35%	6.82%	0.00%	0.00%	0.00%
9	06	G91	水頭症	7	4	3	0	0	0	2.97%	2.70%	3.41%	0.00%	0.00%	0.00%
10	02	D32	髄膜の良性新生物	6	1	5	0	0	0	2.54%	0.68%	5.68%	0.00%	0.00%	0.00%
10	06	G40	てんかん	6	2	4	0	0	0	2.54%	1.35%	4.55%	0.00%	0.00%	0.00%
その他				23	18	5	2	1	1	9.75%	12.16%	5.68%	8.70%	5.56%	20.00%
総数				236	148	88	10	7	3	100.00%	100.00%	100.00%	4.24%	4.73%	3.41%

## 平成27年診療科別疾病小分類統計【脳神経外科】



※小分類上位10疾患(1疾患のみの場合その他に包含)