

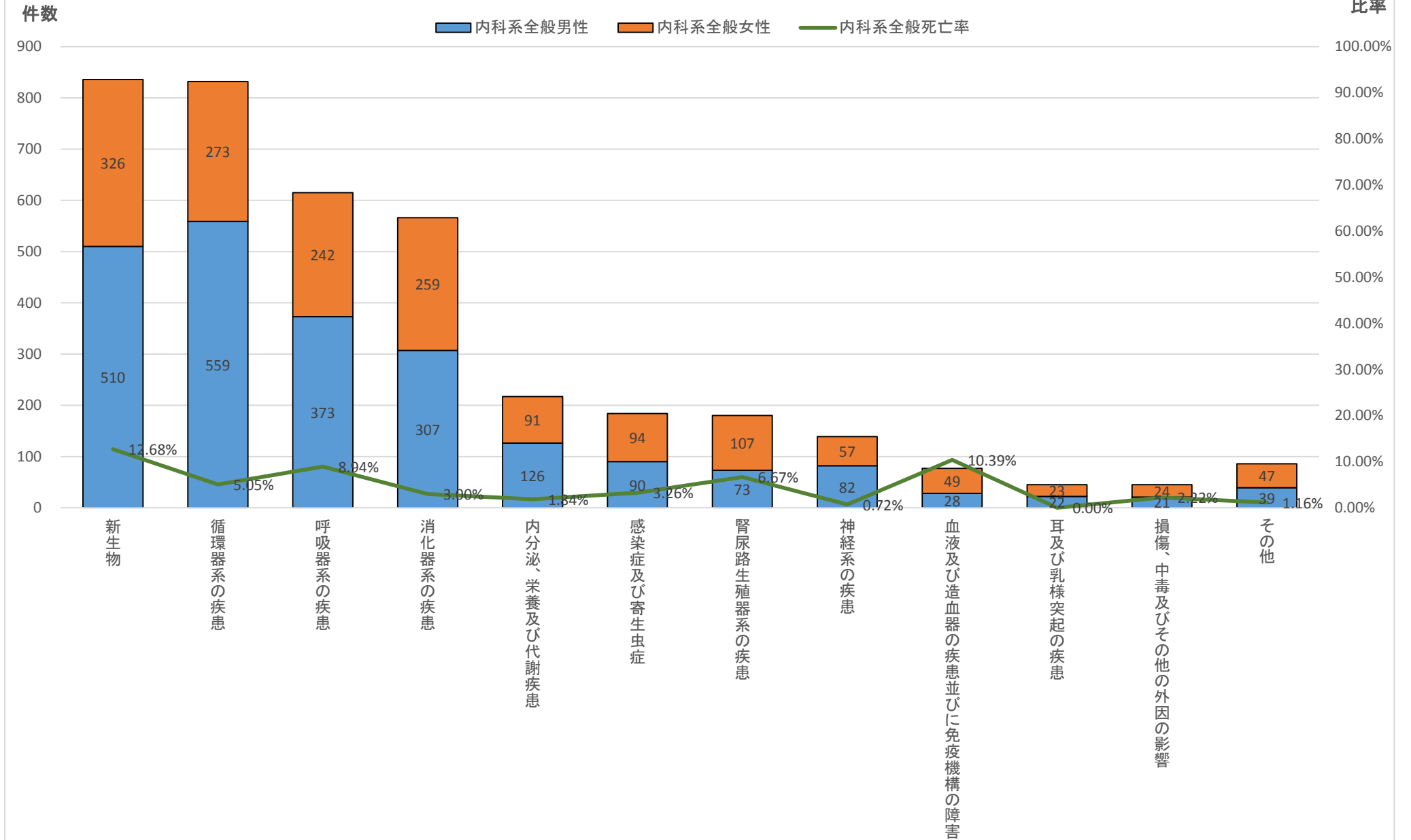
平成27年診療情報管理統計【疾病統計〔疾病大分類・診療科別・病名数〕】

	大分類コード	病名大分類名	内科系全般	内科系全般男性	内科系全般女性	内科系全般死亡数	内科系全般男性死亡数	内科系全般女性死亡数	内科系全般比率	内科系全般男性比率	内科系全般女性比率	内科系全般死亡率	内科系全般男性死亡率	内科系全般女性死亡率
1	02	新生物	836	510	326	106	60	46	21.87%	22.87%	20.48%	12.68%	11.76%	14.11%
2	09	循環器系の疾患	832	559	273	42	18	24	21.77%	25.07%	17.15%	5.05%	3.22%	8.79%
3	10	呼吸器系の疾患	615	373	242	55	39	16	16.09%	16.73%	15.20%	8.94%	10.46%	6.61%
4	11	消化器系の疾患	566	307	259	17	9	8	14.81%	13.77%	16.27%	3.00%	2.93%	3.09%
5	04	内分泌、栄養及び代謝疾患	217	126	91	4	1	3	5.68%	5.65%	5.72%	1.84%	0.79%	3.30%
6	01	感染症及び寄生虫症	184	90	94	6	5	1	4.81%	4.04%	5.90%	3.26%	5.56%	1.06%
7	14	腎尿路生殖器系の疾患	180	73	107	12	4	8	4.71%	3.27%	6.72%	6.67%	5.48%	7.48%
8	06	神経系の疾患	139	82	57	1	1	0	3.64%	3.68%	3.58%	0.72%	1.22%	0.00%
9	03	血液及び造血器の疾患並びに免疫機構の障害	77	28	49	8	6	2	2.01%	1.26%	3.08%	10.39%	21.43%	4.08%
10	08	耳及び乳様突起の疾患	45	22	23	0	0	0	1.18%	0.99%	1.44%	0.00%	0.00%	0.00%
10	19	損傷、中毒及びその他の外因の影響	45	21	24	1	1	0	1.18%	0.94%	1.51%	2.22%	4.76%	0.00%
		その他	86	39	47	1	1	0	2.25%	1.75%	2.95%	1.16%	2.56%	0.00%
		総数	3,822	2,230	1,592	253	145	108	100.00%	100.00%	100.00%	6.62%	6.50%	6.78%

※大分類上位10疾患(1疾患のみの場合その他に包含)

永寿総合病院診療情報管理室<抽出期間:平成27年1月1日~平成27年12月31日退院分>

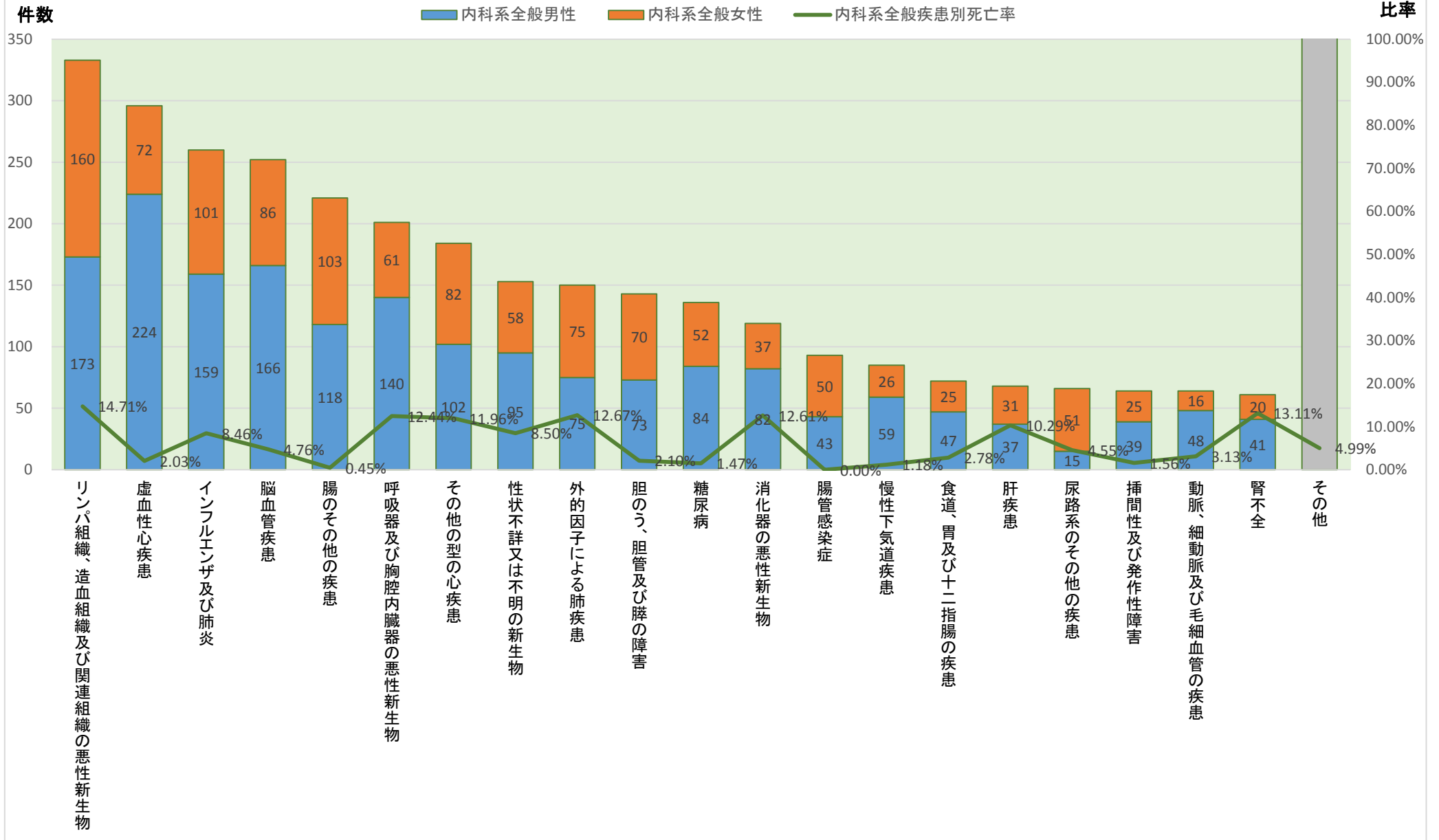
平成27年診療科別疾病大分類統計【内科系全般】



※大分類上位10疾患(1疾患のみの場合その他に包含)

	大分類コード	中分類コード	病名中分類名	内科系全般	内科系全般男性	内科系全般女性	内科系全般死亡数	内科系全般男性死亡数	内科系全般女性死亡数	内科系全般比率	内科系全般男性比率	内科系全般女性比率	内科系全般疾患別死亡率	内科系全般男性疾患別死亡率	内科系全般女性疾患別死亡率
1	02	035	リンパ組織、造血組織及び関連組織の悪性新生物	333	173	160	49	28	21	8.71%	7.76%	10.05%	14.71%	16.18%	13.13%
2	09	094	虚血性心疾患	296	224	72	6	4	2	7.74%	10.04%	4.52%	2.03%	1.79%	2.78%
3	10	102	インフルエンザ及び肺炎	260	159	101	22	14	8	6.80%	7.13%	6.34%	8.46%	8.81%	7.92%
4	09	097	脳血管疾患	252	166	86	12	5	7	6.59%	7.44%	5.40%	4.76%	3.01%	8.14%
5	11	116	腸のその他の疾患	221	118	103	1	0	1	5.78%	5.29%	6.47%	0.45%	0.00%	0.97%
6	02	024	呼吸器及び胸腔内臓器の悪性新生物	201	140	61	25	14	11	5.26%	6.28%	3.83%	12.44%	10.00%	18.03%
7	09	096	その他の型の心疾患	184	102	82	22	9	13	4.81%	4.57%	5.15%	11.96%	8.82%	15.85%
8	02	039	性状不詳又は不明の新生物	153	95	58	13	6	7	4.00%	4.26%	3.64%	8.50%	6.32%	12.07%
9	10	106	外的因子による肺疾患	150	75	75	19	15	4	3.92%	3.36%	4.71%	12.67%	20.00%	5.33%
10	11	119	胆のう、胆管及び膵の障害	143	73	70	3	1	2	3.74%	3.27%	4.40%	2.10%	1.37%	2.86%
11	04	047	糖尿病	136	84	52	2	0	2	3.56%	3.77%	3.27%	1.47%	0.00%	3.85%
12	02	023	消化器の悪性新生物	119	82	37	15	9	6	3.11%	3.68%	2.32%	12.61%	10.98%	16.22%
13	01	001	腸管感染症	93	43	50	0	0	0	2.43%	1.93%	3.14%	0.00%	0.00%	0.00%
14	10	105	慢性下気道疾患	85	59	26	1	1	0	2.22%	2.65%	1.63%	1.18%	1.69%	0.00%
15	11	112	食道、胃及び十二指腸の疾患	72	47	25	2	2	0	1.88%	2.11%	1.57%	2.78%	4.26%	0.00%
16	11	118	肝疾患	68	37	31	7	5	2	1.78%	1.66%	1.95%	10.29%	13.51%	6.45%
17	14	149	尿路系のその他の疾患	66	15	51	3	0	3	1.73%	0.67%	3.20%	4.55%	0.00%	5.88%
18	06	070	挿間性及び発作性障害	64	39	25	1	1	0	1.67%	1.75%	1.57%	1.56%	2.56%	0.00%
18	09	098	動脈、細動脈及び毛細血管の疾患	64	48	16	2	0	2	1.67%	2.15%	1.01%	3.13%	0.00%	12.50%
20	14	146	腎不全	61	41	20	8	3	5	1.60%	1.84%	1.26%	13.11%	7.32%	25.00%
その他				801	410	391	40	28	12	20.96%	18.39%	24.56%	4.99%	6.83%	3.07%
総数				3,822	2,230	1,592	253	145	108	100.00%	100.00%	100.00%	6.62%	6.50%	6.78%

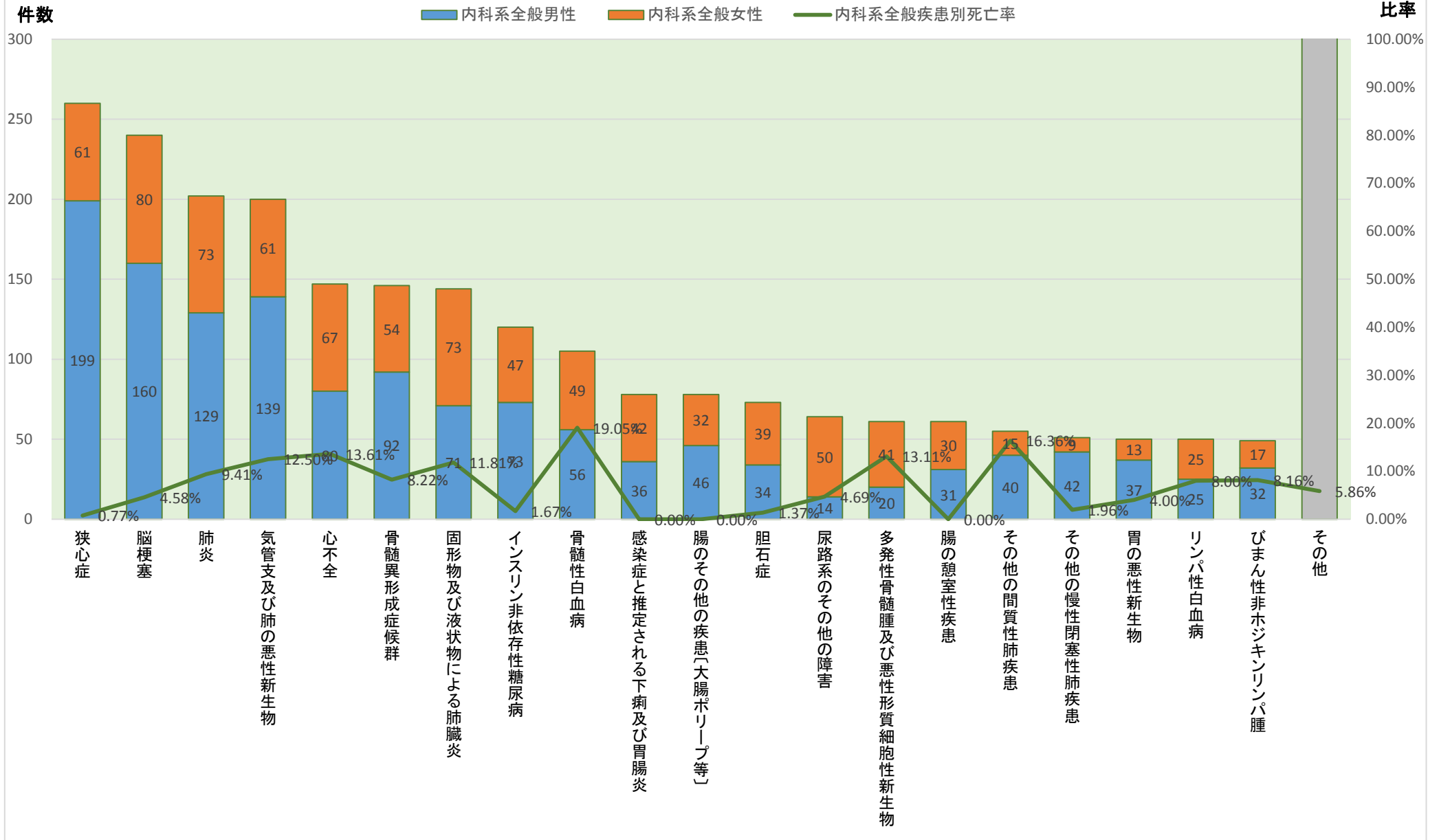
平成27年診療科別疾病中分類統計【内科系全般】



※中分類上位20疾患(1疾患のみの場合その他に包含)

	大分類コード	ICD10	病名小分類名	内科系全般	内科系全般男性	内科系全般女性	内科系全般死亡数	内科系全般男性死亡数	内科系全般女性死亡数	内科系全般比率	内科系全般男性比率	内科系全般女性比率	内科系全般疾患別死亡率	内科系全般男性疾患別死亡率	内科系全般女性疾患別死亡率
1	09	I20	狭心症	260	199	61	2	2	0	6.80%	8.92%	3.83%	0.77%	1.01%	0.00%
2	09	I63	脳梗塞	240	160	80	11	4	7	6.28%	7.17%	5.03%	4.58%	2.50%	8.75%
3	10	J18	肺炎	202	129	73	19	13	6	5.29%	5.78%	4.59%	9.41%	10.08%	8.22%
4	02	C34	気管支及び肺の悪性新生物	200	139	61	25	14	11	5.23%	6.23%	3.83%	12.50%	10.07%	18.03%
5	09	I50	心不全	147	80	67	20	8	12	3.85%	3.59%	4.21%	13.61%	10.00%	17.91%
6	02	D46	骨髄異形成症候群	146	92	54	12	6	6	3.82%	4.13%	3.39%	8.22%	6.52%	11.11%
7	10	J69	固形物及び液状物による肺臓炎	144	71	73	17	13	4	3.77%	3.18%	4.59%	11.81%	18.31%	5.48%
8	04	E11	インスリン非依存性糖尿病	120	73	47	2	0	2	3.14%	3.27%	2.95%	1.67%	0.00%	4.26%
9	02	C92	骨髄性白血病	105	56	49	20	13	7	2.75%	2.51%	3.08%	19.05%	23.21%	14.29%
10	01	A09	感染症と推定される下痢及び胃腸炎	78	36	42	0	0	0	2.04%	1.61%	2.64%	0.00%	0.00%	0.00%
10	11	K63	腸のその他の疾患〔大腸ポリープ等〕	78	46	32	0	0	0	2.04%	2.06%	2.01%	0.00%	0.00%	0.00%
12	11	K80	胆石症	73	34	39	1	0	1	1.91%	1.52%	2.45%	1.37%	0.00%	2.56%
13	14	N39	尿路系のその他の障害	64	14	50	3	0	3	1.67%	0.63%	3.14%	4.69%	0.00%	6.00%
14	02	C90	多発性骨髄腫及び悪性形質細胞性新生物	61	20	41	8	2	6	1.60%	0.90%	2.58%	13.11%	10.00%	14.63%
14	11	K57	腸の憩室性疾患	61	31	30	0	0	0	1.60%	1.39%	1.88%	0.00%	0.00%	0.00%
16	10	J84	その他の間質性肺疾患	55	40	15	9	5	4	1.44%	1.79%	0.94%	16.36%	12.50%	26.67%
17	10	J44	その他の慢性閉塞性肺疾患	51	42	9	1	1	0	1.33%	1.88%	0.57%	1.96%	2.38%	0.00%
18	02	C16	胃の悪性新生物	50	37	13	2	1	1	1.31%	1.66%	0.82%	4.00%	2.70%	7.69%
18	02	C91	リンパ性白血病	50	25	25	4	3	1	1.31%	1.12%	1.57%	8.00%	12.00%	4.00%
20	02	C83	びまん性非ホジキンリンパ腫	49	32	17	4	1	3	1.28%	1.43%	1.07%	8.16%	3.13%	17.65%
その他				1,588	874	714	93	59	34	41.55%	39.19%	44.85%	5.86%	6.75%	4.76%
総数				3,822	2,230	1,592	253	145	108	100.00%	100.00%	100.00%	6.62%	6.50%	6.78%

平成27年診療科別疾病小分類統計【内科系全般】



※小分類上位20疾患(1疾患のみの場合その他に包含)