

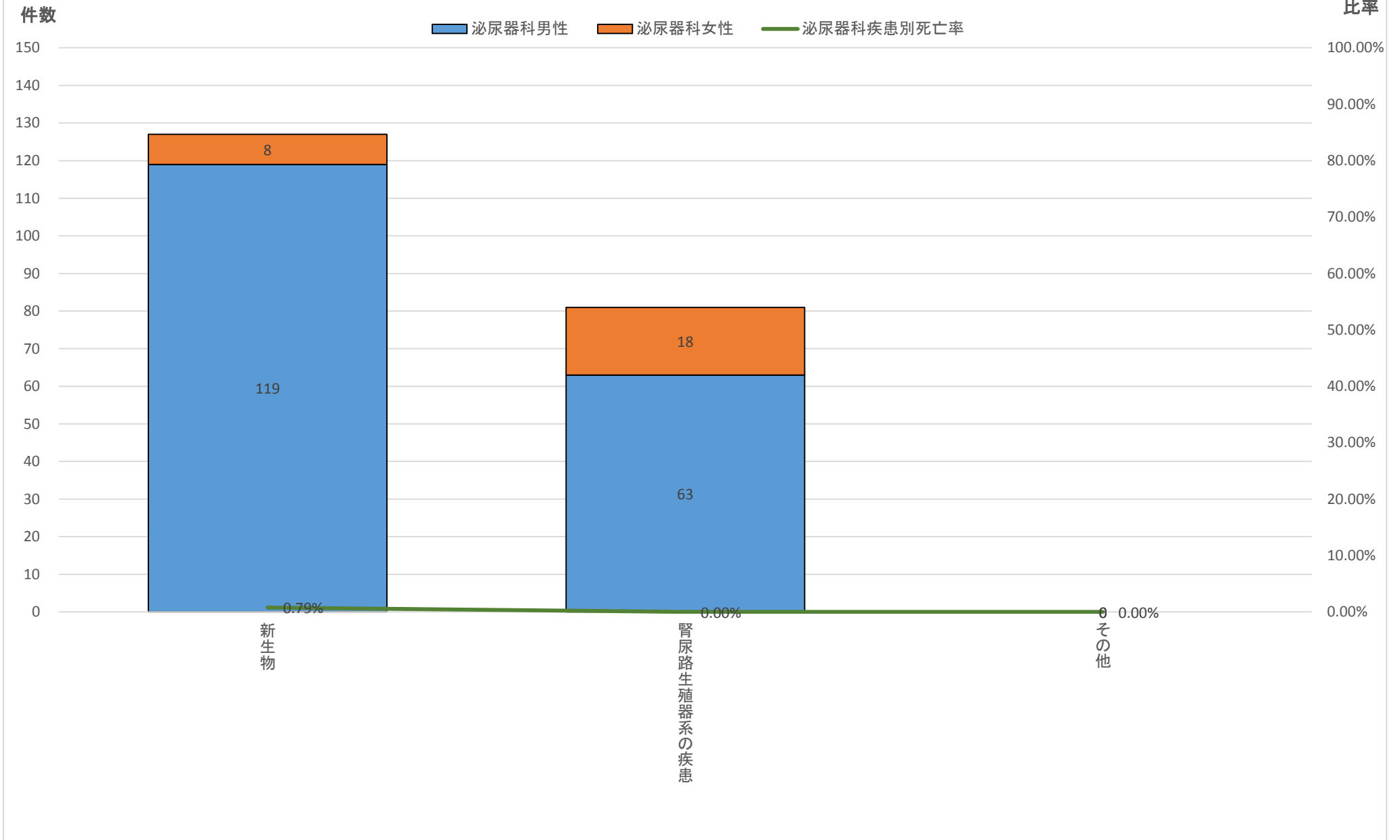
平成27年診療情報管理統計【疾病統計〔疾病大分類・診療科別・病名数〕】

	大分類コード	病名大分類名	泌尿器科	泌尿器科男性	泌尿器科女性	泌尿器科死亡数	泌尿器科男性死亡数	泌尿器科女性死亡数	泌尿器科比率	泌尿器科男性比率	泌尿器科女性比率	泌尿器科疾患別死亡率	泌尿器科男性疾患別死亡率	泌尿器科女性疾患別死亡率
1	02	新生物	127	119	8	1	1	0	61.06%	65.38%	30.77%	0.79%	0.84%	0.00%
2	14	腎尿路生殖器系の疾患	81	63	18	0	0	0	38.94%	34.62%	69.23%	0.00%	0.00%	0.00%
		その他	0	0	0	0	0	0	0.00%	0.00%	0.00%	#DIV/0!	#DIV/0!	#DIV/0!
		総数	208	182	26	1	1	0	100.00%	100.00%	100.00%	0.48%	0.55%	0.00%

※大分類上位10疾患(1疾患のみの場合その他に包含)

永寿総合病院診療情報管理室<抽出期間:平成27年1月1日~平成27年12月31日退院分>

平成27年診療科別疾病大分類統計【泌尿器科】

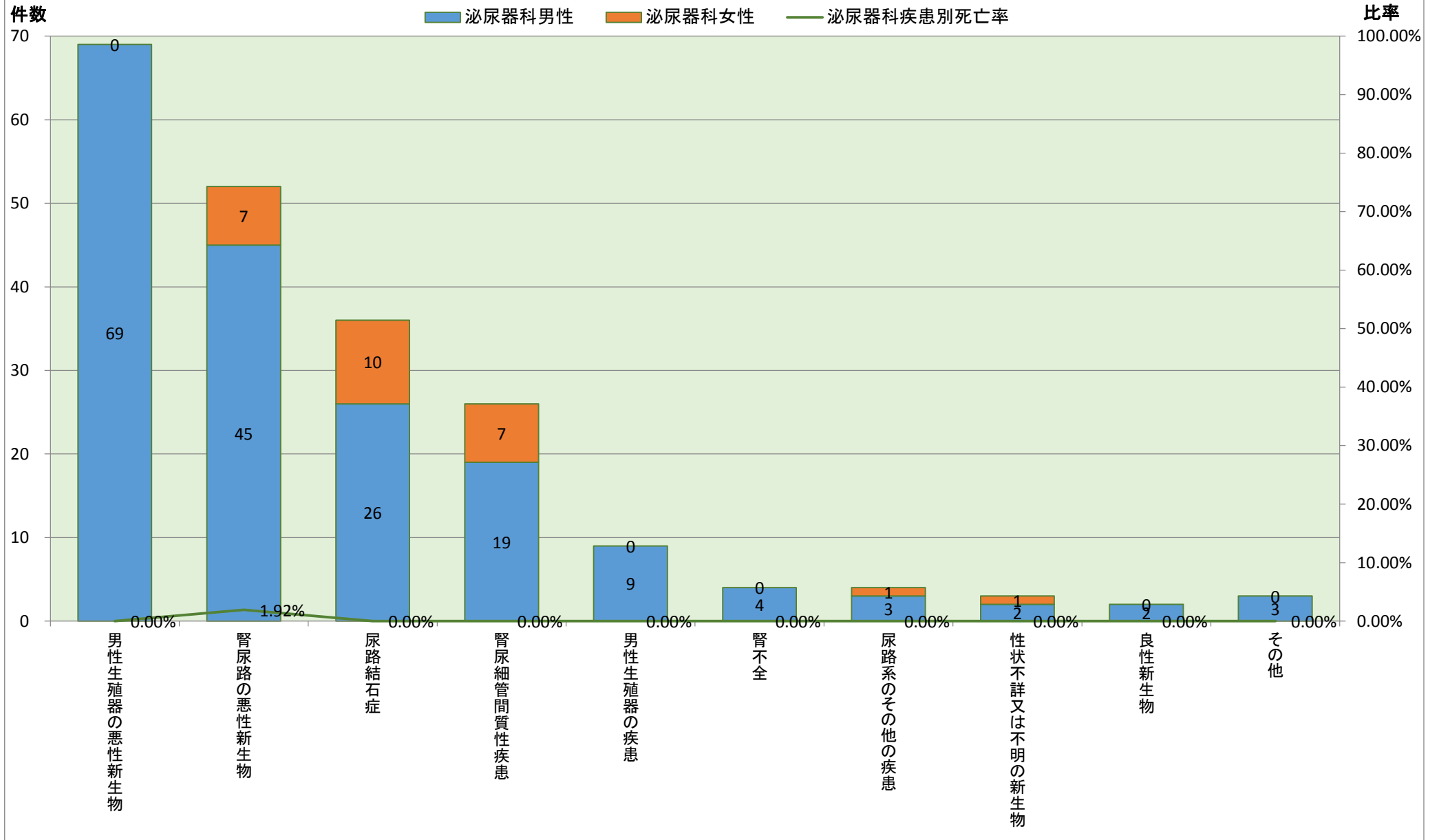


※大分類上位10疾患(1疾患のみの場合その他に包含)

永寿総合病院診療情報管理室<抽出期間:平成27年1月1日~平成27年12月31日退院分>

	大分類コード	中分類コード	病名中分類名	泌尿器科	泌尿器科男性	泌尿器科女性	泌尿器科死亡数	泌尿器科男性死亡数	泌尿器科女性死亡数	泌尿器科比率	泌尿器科男性比率	泌尿器科女性比率	泌尿器科疾患別死亡率	泌尿器科男性疾患別死亡率	泌尿器科女性疾患別死亡率
1	02	030	男性生殖器の悪性新生物	69	69	0	0	0	0	33.17%	37.91%	0.00%	0.00%	0.00%	#DIV/0!
2	02	031	腎尿路の悪性新生物	52	45	7	1	1	0	25.00%	24.73%	26.92%	1.92%	2.22%	0.00%
3	14	147	尿路結石症	36	26	10	0	0	0	17.31%	14.29%	38.46%	0.00%	0.00%	0.00%
4	14	145	腎尿細管間質性疾患	26	19	7	0	0	0	12.50%	10.44%	26.92%	0.00%	0.00%	0.00%
5	14	150	男性生殖器の疾患	9	9	0	0	0	0	4.33%	4.95%	0.00%	0.00%	0.00%	#DIV/0!
6	14	146	腎不全	4	4	0	0	0	0	1.92%	2.20%	0.00%	0.00%	0.00%	#DIV/0!
6	14	149	尿路系のその他の疾患	4	3	1	0	0	0	1.92%	1.65%	3.85%	0.00%	0.00%	0.00%
8	02	039	性状不詳又は不明の新生物	3	2	1	0	0	0	1.44%	1.10%	3.85%	0.00%	0.00%	0.00%
9	02	038	良性新生物	2	2	0	0	0	0	0.96%	1.10%	0.00%	0.00%	0.00%	#DIV/0!
その他				3	3	0	0	0	0	1.44%	1.65%	0.00%	0.00%	0.00%	#DIV/0!
総数				208	182	26	1	1	0	100.00%	100.00%	100.00%	0.48%	0.55%	0.00%

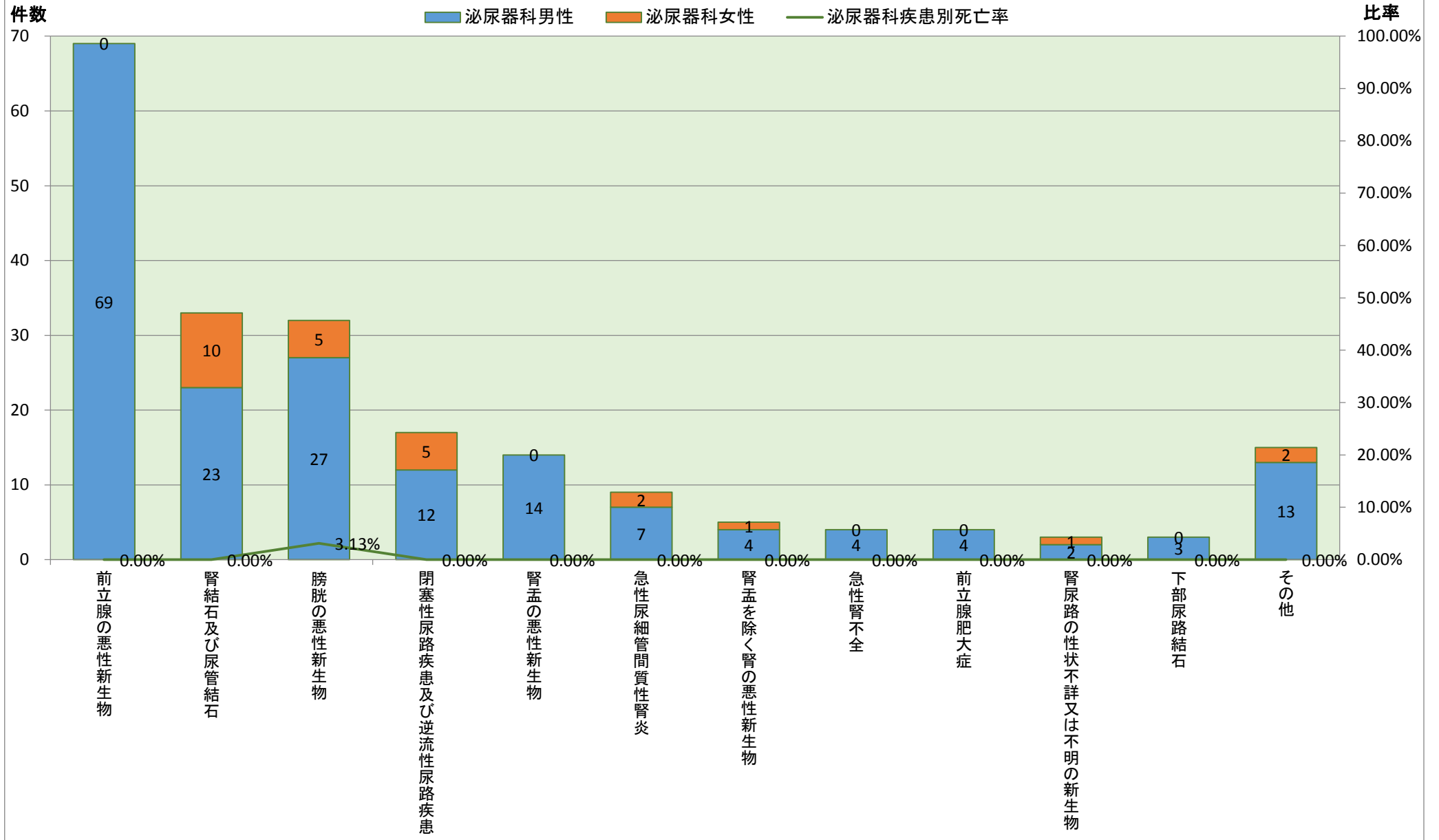
平成27年診療科別疾病中分類統計 【泌尿器科】



※中分類上位10疾患(1疾患のみの場合その他に包含)

	大分類コード	ICD10	病名小分類名	泌尿器科	泌尿器科男性	泌尿器科女性	泌尿器科死亡数	泌尿器科男性死亡数	泌尿器科女性死亡数	泌尿器科比率	泌尿器科男性比率	泌尿器科女性比率	泌尿器科疾患別死亡率	泌尿器科男性疾患別死亡率	泌尿器科女性疾患別死亡率
1	02	C61	前立腺の悪性新生物	69	69	0	0	0	0	33.17%	37.91%	0.00%	0.00%	0.00%	#DIV/0!
2	14	N20	腎結石及び尿管結石	33	23	10	0	0	0	15.87%	12.64%	38.46%	0.00%	0.00%	0.00%
3	02	C67	膀胱の悪性新生物	32	27	5	1	1	0	15.38%	14.84%	19.23%	3.13%	3.70%	0.00%
4	14	N13	閉塞性尿路疾患及び逆流性尿路疾患	17	12	5	0	0	0	8.17%	6.59%	19.23%	0.00%	0.00%	0.00%
5	02	C65	腎盂の悪性新生物	14	14	0	0	0	0	6.73%	7.69%	0.00%	0.00%	0.00%	#DIV/0!
6	14	N10	急性尿細管間質性腎炎	9	7	2	0	0	0	4.33%	3.85%	7.69%	0.00%	0.00%	0.00%
7	02	C64	腎盂を除く腎の悪性新生物	5	4	1	0	0	0	2.40%	2.20%	3.85%	0.00%	0.00%	0.00%
8	14	N17	急性腎不全	4	4	0	0	0	0	1.92%	2.20%	0.00%	0.00%	0.00%	#DIV/0!
8	14	N40	前立腺肥大症	4	4	0	0	0	0	1.92%	2.20%	0.00%	0.00%	0.00%	#DIV/0!
10	02	D41	腎尿路の性状不詳又は不明の新生物	3	2	1	0	0	0	1.44%	1.10%	3.85%	0.00%	0.00%	0.00%
10	14	N21	下部尿路結石	3	3	0	0	0	0	1.44%	1.65%	0.00%	0.00%	0.00%	#DIV/0!
その他				15	13	2	0	0	0	7.21%	7.14%	7.69%	0.00%	0.00%	0.00%
総数				208	182	26	1	1	0	100.00%	100.00%	100.00%	0.48%	0.55%	0.00%

平成27年診療科別疾病小分類統計 【泌尿器科】



※小分類上位10疾患(1疾患のみの場合その他に包含)