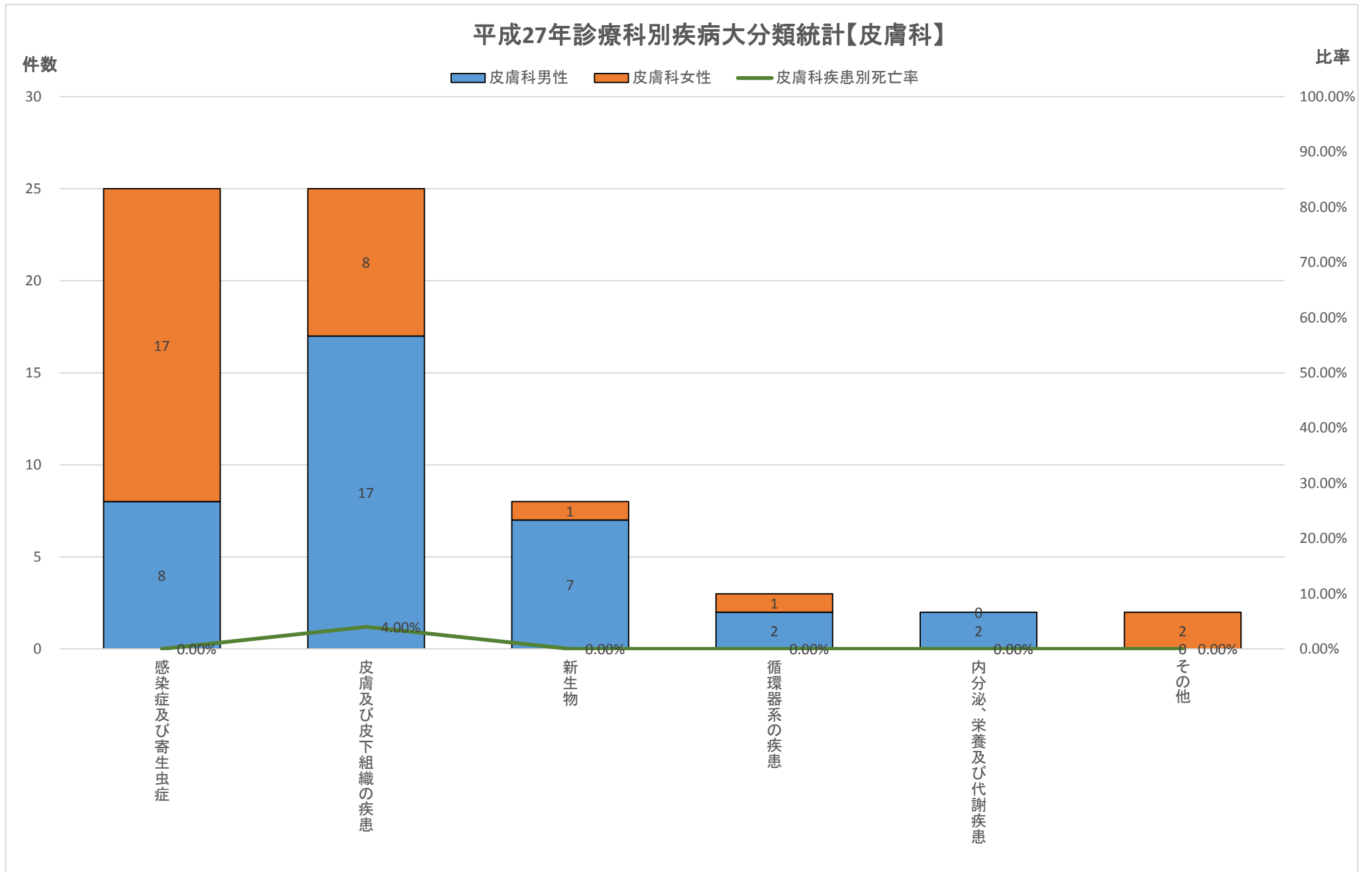


平成27年診療情報管理統計【疾病統計〔疾病大分類・診療科別・病名数〕】

	大分類コード	病名大分類名	皮膚科	皮膚科男性	皮膚科女性	皮膚科死亡数	皮膚科男性死亡数	皮膚科女性死亡数	皮膚科比率	皮膚科男性比率	皮膚科女性比率	皮膚科疾患別死亡率	皮膚科男性疾患別死亡率	皮膚科女性疾患別死亡率
1	01	感染症及び寄生虫症	25	8	17	0	0	0	38.46%	22.22%	58.62%	0.00%	0.00%	0.00%
1	12	皮膚及び皮下組織の疾患	25	17	8	1	0	1	38.46%	47.22%	27.59%	4.00%	0.00%	12.50%
3	02	新生物	8	7	1	0	0	0	12.31%	19.44%	3.45%	0.00%	0.00%	0.00%
4	09	循環器系の疾患	3	2	1	0	0	0	4.62%	5.56%	3.45%	0.00%	0.00%	0.00%
5	04	内分泌、栄養及び代謝疾患	2	2	0	0	0	0	3.08%	5.56%	0.00%	0.00%	0.00%	#DIV/0!
		その他	2	0	2	0	0	0	3.08%	0.00%	6.90%	0.00%	#DIV/0!	0.00%
		総数	65	36	29	1	0	1	100.00%	100.00%	100.00%	1.54%	0.00%	3.45%

※大分類上位10疾患(1疾患のみの場合その他に包含)

永寿総合病院診療情報管理室<抽出期間:平成27年1月1日~平成27年12月31日退院分>

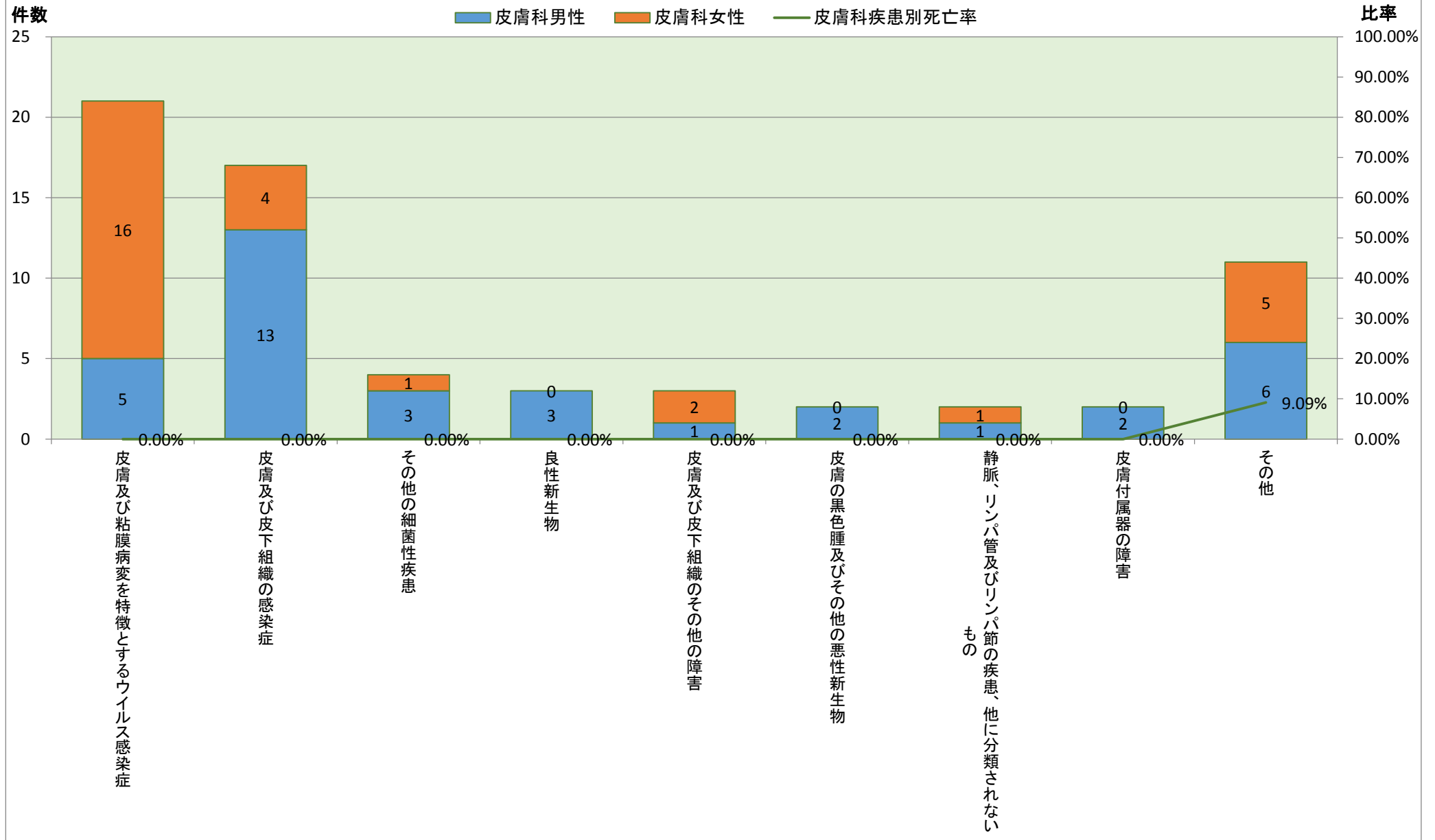


※大分類上位10疾患(1疾患のみの場合その他に包含)

永寿総合病院診療情報管理室<抽出期間:平成27年1月1日~平成27年12月31日退院分>

	大分類コード	中分類コード	病名中分類名	皮膚科	皮膚科男性	皮膚科女性	皮膚科死亡数	皮膚科男性死亡数	皮膚科女性死亡数	皮膚科比率	皮膚科男性比率	皮膚科女性比率	皮膚科疾患別死亡率	皮膚科男性疾患別死亡率	皮膚科女性疾患別死亡率
1	01	011	皮膚及び粘膜病変を特徴とするウイルス感染症	21	5	16	0	0	0	32.31%	13.89%	55.17%	0.00%	0.00%	0.00%
2	12	121	皮膚及び皮下組織の感染症	17	13	4	0	0	0	26.15%	36.11%	13.79%	0.00%	0.00%	0.00%
3	01	004	その他の細菌性疾患	4	3	1	0	0	0	6.15%	8.33%	3.45%	0.00%	0.00%	0.00%
4	02	038	良性新生物	3	3	0	0	0	0	4.62%	8.33%	0.00%	0.00%	0.00%	#DIV/0!
4	12	128	皮膚及び皮下組織のその他の障害	3	1	2	0	0	0	4.62%	2.78%	6.90%	0.00%	0.00%	0.00%
6	02	026	皮膚の黒色腫及びその他の悪性新生物	2	2	0	0	0	0	3.08%	5.56%	0.00%	0.00%	0.00%	#DIV/0!
6	09	099	静脈、リンパ管及びリンパ節の疾患、他に分類されないもの	2	1	1	0	0	0	3.08%	2.78%	3.45%	0.00%	0.00%	0.00%
6	12	127	皮膚付属器の障害	2	2	0	0	0	0	3.08%	5.56%	0.00%	0.00%	0.00%	#DIV/0!
その他				11	6	5	1	0	1	16.92%	16.67%	17.24%	9.09%	0.00%	20.00%
総数				65	36	29	1	0	1	100.00%	100.00%	100.00%	1.54%	0.00%	3.45%

平成27年診療科別疾病中分類統計【皮膚科】

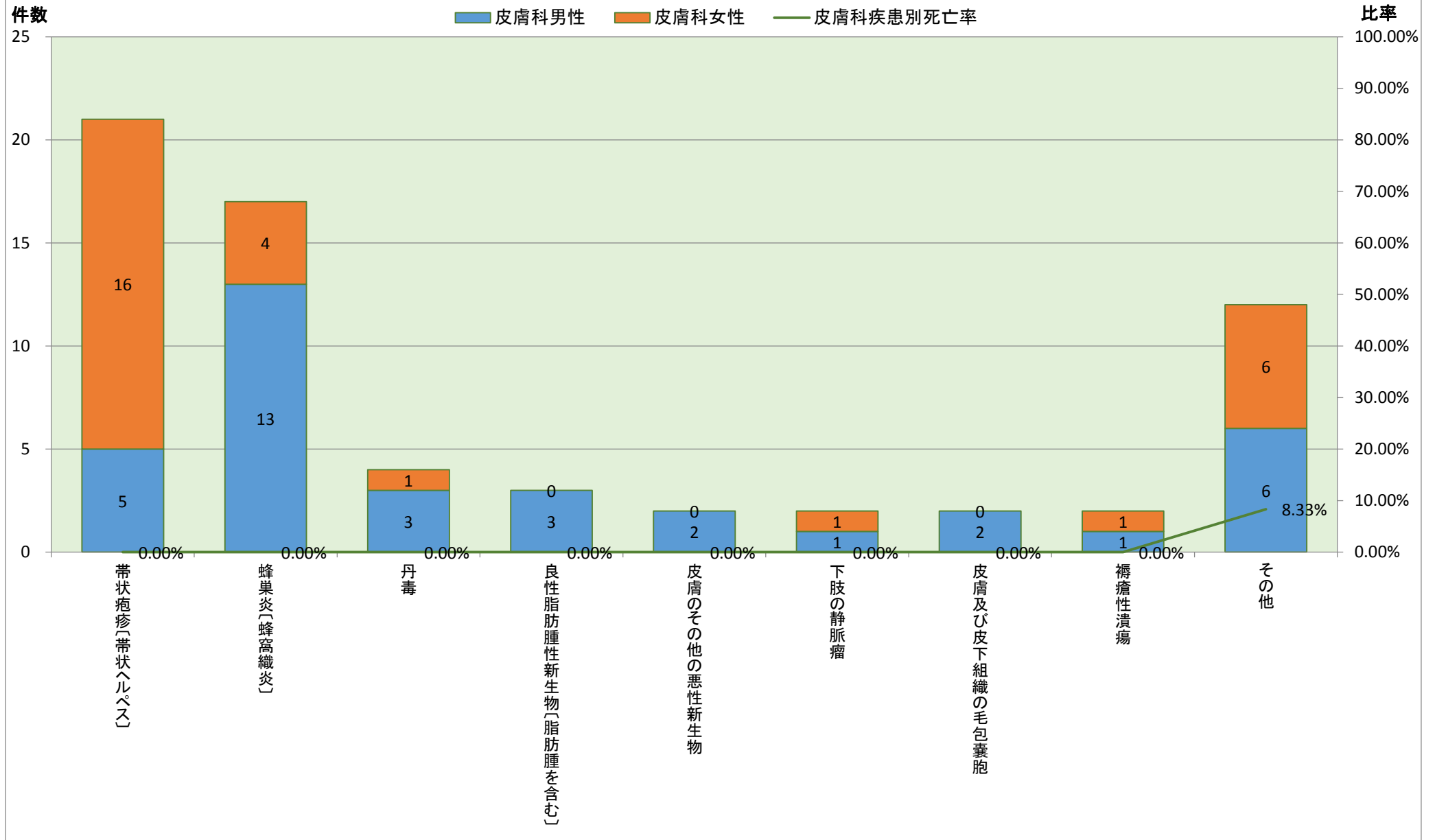


※中分類上位10疾患(1疾患のみの場合その他に包含)

平成27年診療情報管理統計【疾病統計〔疾病小分類・診療科別・病名数〕】

	大分類コード	ICD10	病名小分類名	皮膚科	皮膚科男性	皮膚科女性	皮膚科死亡数	皮膚科男性死亡数	皮膚科女性死亡数	皮膚科比率	皮膚科男性比率	皮膚科女性比率	皮膚科疾患別死亡率	皮膚科男性疾患別死亡率	皮膚科女性疾患別死亡率
1	01	B02	帯状疱疹〔帯状ヘルペス〕	21	5	16	0	0	0	32.31%	13.89%	55.17%	0.00%	0.00%	0.00%
2	12	L03	蜂巣炎〔蜂窩織炎〕	17	13	4	0	0	0	26.15%	36.11%	13.79%	0.00%	0.00%	0.00%
3	01	A46	丹毒	4	3	1	0	0	0	6.15%	8.33%	3.45%	0.00%	0.00%	0.00%
4	02	D17	良性脂肪腫性新生物〔脂肪腫を含む〕	3	3	0	0	0	0	4.62%	8.33%	0.00%	0.00%	0.00%	#DIV/0!
5	02	C44	皮膚のその他の悪性新生物	2	2	0	0	0	0	3.08%	5.56%	0.00%	0.00%	0.00%	#DIV/0!
5	09	I83	下肢の静脈瘤	2	1	1	0	0	0	3.08%	2.78%	3.45%	0.00%	0.00%	0.00%
5	12	L72	皮膚及び皮下組織の毛包嚢胞	2	2	0	0	0	0	3.08%	5.56%	0.00%	0.00%	0.00%	#DIV/0!
5	12	L89	褥瘡性潰瘍	2	1	1	0	0	0	3.08%	2.78%	3.45%	0.00%	0.00%	0.00%
その他				12	6	6	1	0	1	18.46%	16.67%	20.69%	8.33%	0.00%	16.67%
総数				65	36	29	1	0	1	100.00%	100.00%	100.00%	1.54%	0.00%	3.45%

平成27年診療科別疾病小分類統計【皮膚科】



※小分類上位10疾患(1疾患のみの場合その他に包含)