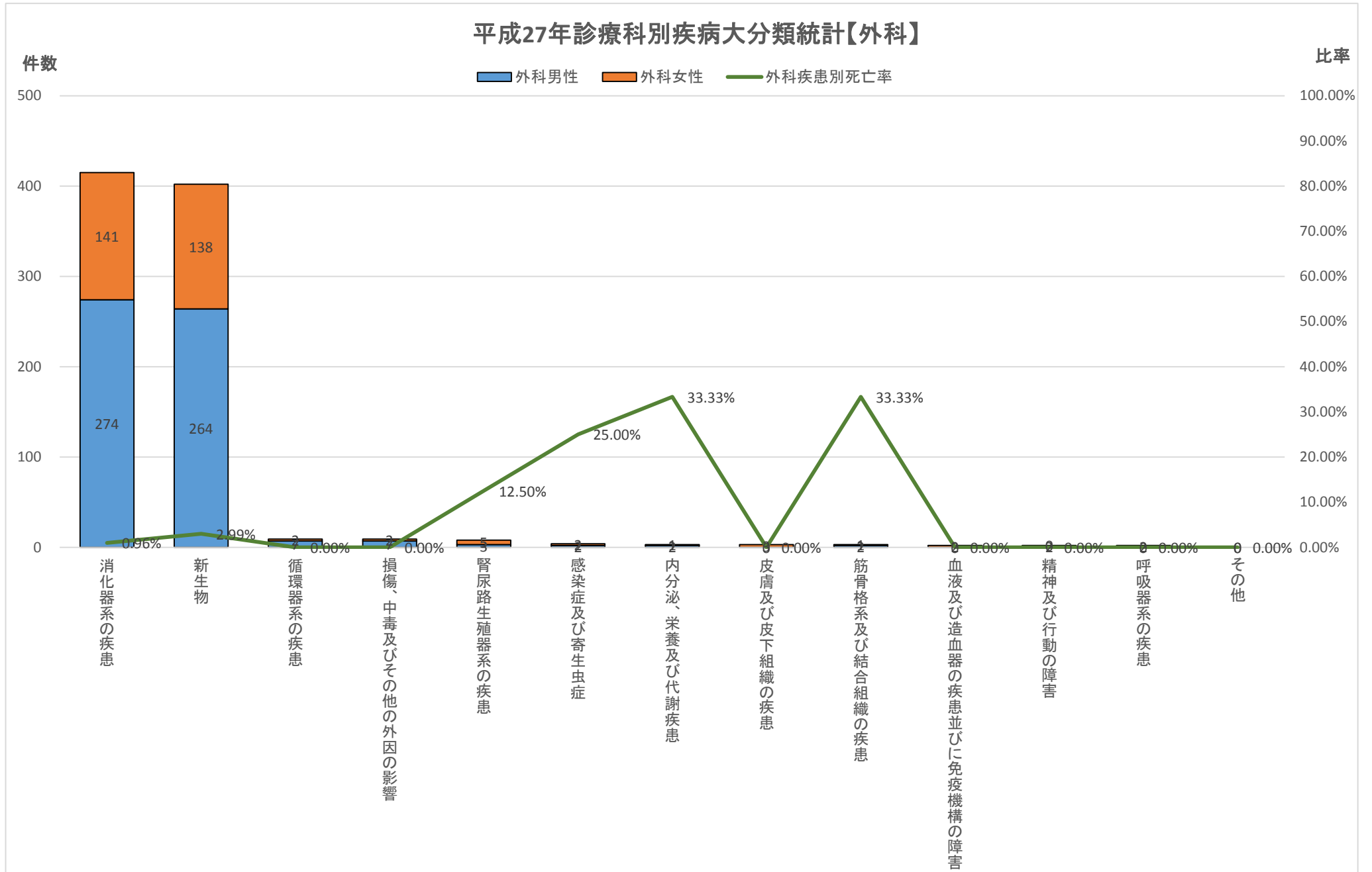


平成27年診療情報管理統計【疾病統計〔疾病大分類・診療科別・病名数〕】

	大分類コード	病名大分類名	外科	外科男性	外科女性	外科死亡数	外科男性死亡数	外科女性死亡数	外科比率	外科男性比率	外科女性比率	外科疾患別死亡率	外科男性疾患別死亡率	外科女性疾患別死亡率
1	11	消化器系の疾患	415	274	141	4	3	1	48.14%	48.67%	47.16%	0.96%	1.09%	0.71%
2	02	新生物	402	264	138	12	8	4	46.64%	46.89%	46.15%	2.99%	3.03%	2.90%
3	09	循環器系の疾患	9	7	2	0	0	0	1.04%	1.24%	0.67%	0.00%	0.00%	0.00%
3	19	損傷、中毒及びその他の外因の影響	9	7	2	0	0	0	1.04%	1.24%	0.67%	0.00%	0.00%	0.00%
5	14	腎尿路生殖器系の疾患	8	3	5	1	0	1	0.93%	0.53%	1.67%	12.50%	0.00%	20.00%
6	01	感染症及び寄生虫症	4	2	2	1	1	0	0.46%	0.36%	0.67%	25.00%	50.00%	0.00%
7	04	内分泌、栄養及び代謝疾患	3	2	1	1	1	0	0.35%	0.36%	0.33%	33.33%	50.00%	0.00%
7	12	皮膚及び皮下組織の疾患	3	0	3	0	0	0	0.35%	0.00%	1.00%	0.00%	#DIV/0!	0.00%
7	13	筋骨格系及び結合組織の疾患	3	2	1	1	0	1	0.35%	0.36%	0.33%	33.33%	0.00%	100.00%
10	03	血液及び造血器の疾患並びに免疫機構の障害	2	0	2	0	0	0	0.23%	0.00%	0.67%	0.00%	#DIV/0!	0.00%
10	05	精神及び行動の障害	2	2	0	0	0	0	0.23%	0.36%	0.00%	0.00%	0.00%	#DIV/0!
10	10	呼吸器系の疾患	2	0	2	0	0	0	0.23%	0.00%	0.67%	0.00%	#DIV/0!	0.00%
その他			0	0	0	0	0	0	0.00%	0.00%	0.00%	#DIV/0!	#DIV/0!	#DIV/0!
総数			862	563	299	20	13	7	100.00%	100.00%	100.00%	2.32%	2.31%	2.34%

※大分類上位10疾患(1疾患のみの場合その他に包含)

永寿総合病院診療情報管理室<抽出期間:平成27年1月1日~平成27年12月31日退院分>

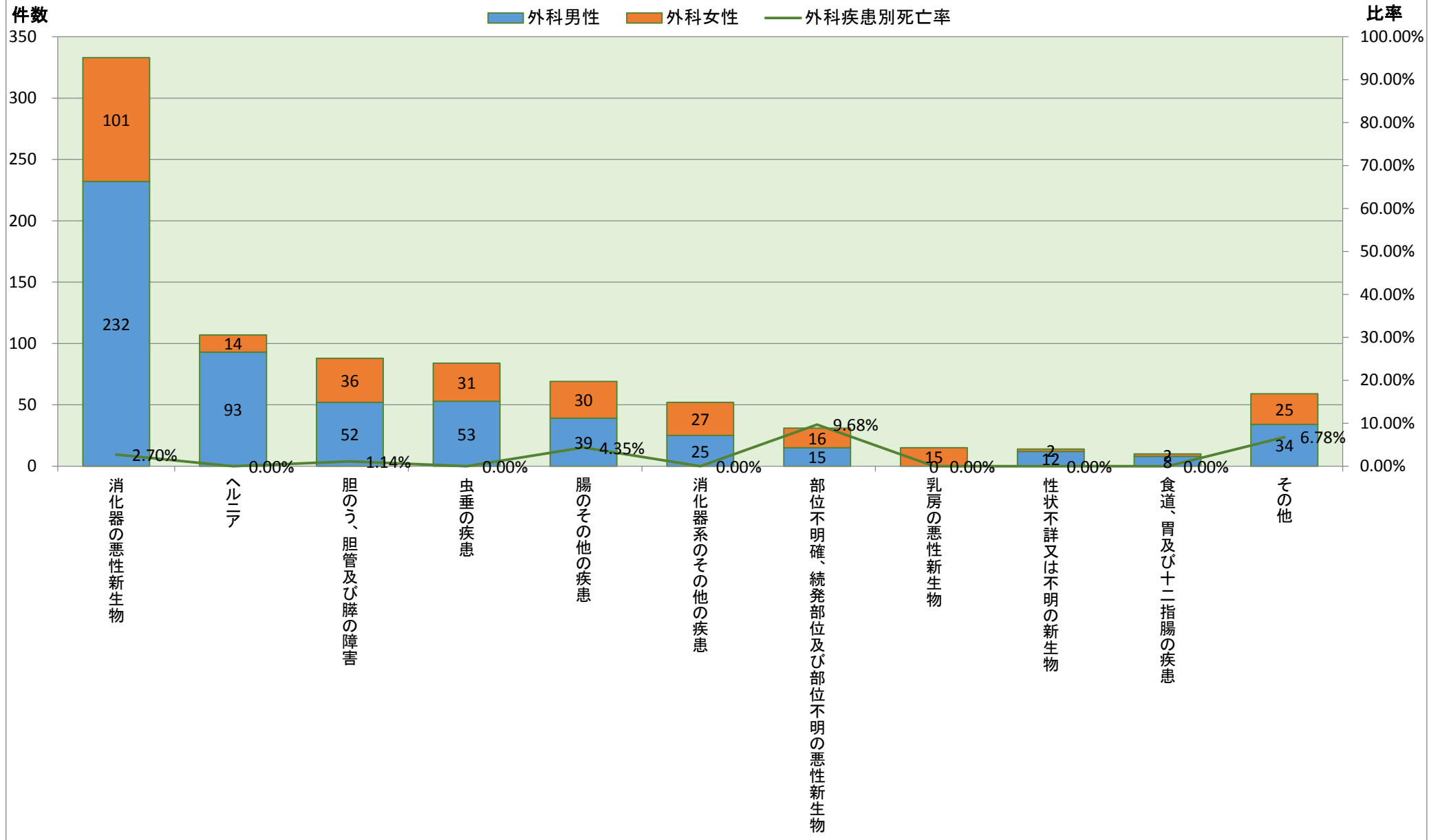


※大分類上位10疾患(1疾患のみの場合その他に包含)

永寿総合病院診療情報管理室<抽出期間:平成27年1月1日~平成27年12月31日退院分>

	大分類コード	中分類コード	病名中分類名	外科	外科男性	外科女性	外科死亡数	外科男性死亡数	外科女性死亡数	外科比率	外科男性比率	外科女性比率	外科疾患別死亡率	外科男性疾患別死亡率	外科女性疾患別死亡率
1	02	023	消化器の悪性新生物	333	232	101	9	6	3	38.63%	41.21%	33.78%	2.70%	2.59%	2.97%
2	11	114	ヘルニア	107	93	14	0	0	0	12.41%	16.52%	4.68%	0.00%	0.00%	0.00%
3	11	119	胆のう、胆管及び膵の障害	88	52	36	1	1	0	10.21%	9.24%	12.04%	1.14%	1.92%	0.00%
4	11	113	虫垂の疾患	84	53	31	0	0	0	9.74%	9.41%	10.37%	0.00%	0.00%	0.00%
5	11	116	腸のその他の疾患	69	39	30	3	2	1	8.00%	6.93%	10.03%	4.35%	5.13%	3.33%
6	11	120	消化器系のその他の疾患	52	25	27	0	0	0	6.03%	4.44%	9.03%	0.00%	0.00%	0.00%
7	02	034	部位不明確、続発部位及び部位不明の悪性新生物	31	15	16	3	2	1	3.60%	2.66%	5.35%	9.68%	13.33%	6.25%
8	02	028	乳房の悪性新生物	15	0	15	0	0	0	1.74%	0.00%	5.02%	0.00%	#DIV/0!	0.00%
9	02	039	性状不詳又は不明の新生物	14	12	2	0	0	0	1.62%	2.13%	0.67%	0.00%	0.00%	0.00%
10	11	112	食道、胃及び十二指腸の疾患	10	8	2	0	0	0	1.16%	1.42%	0.67%	0.00%	0.00%	0.00%
その他				59	34	25	4	2	2	6.84%	6.04%	8.36%	6.78%	5.88%	8.00%
総数				862	563	299	20	13	7	100.00%	100.00%	100.00%	2.32%	2.31%	2.34%

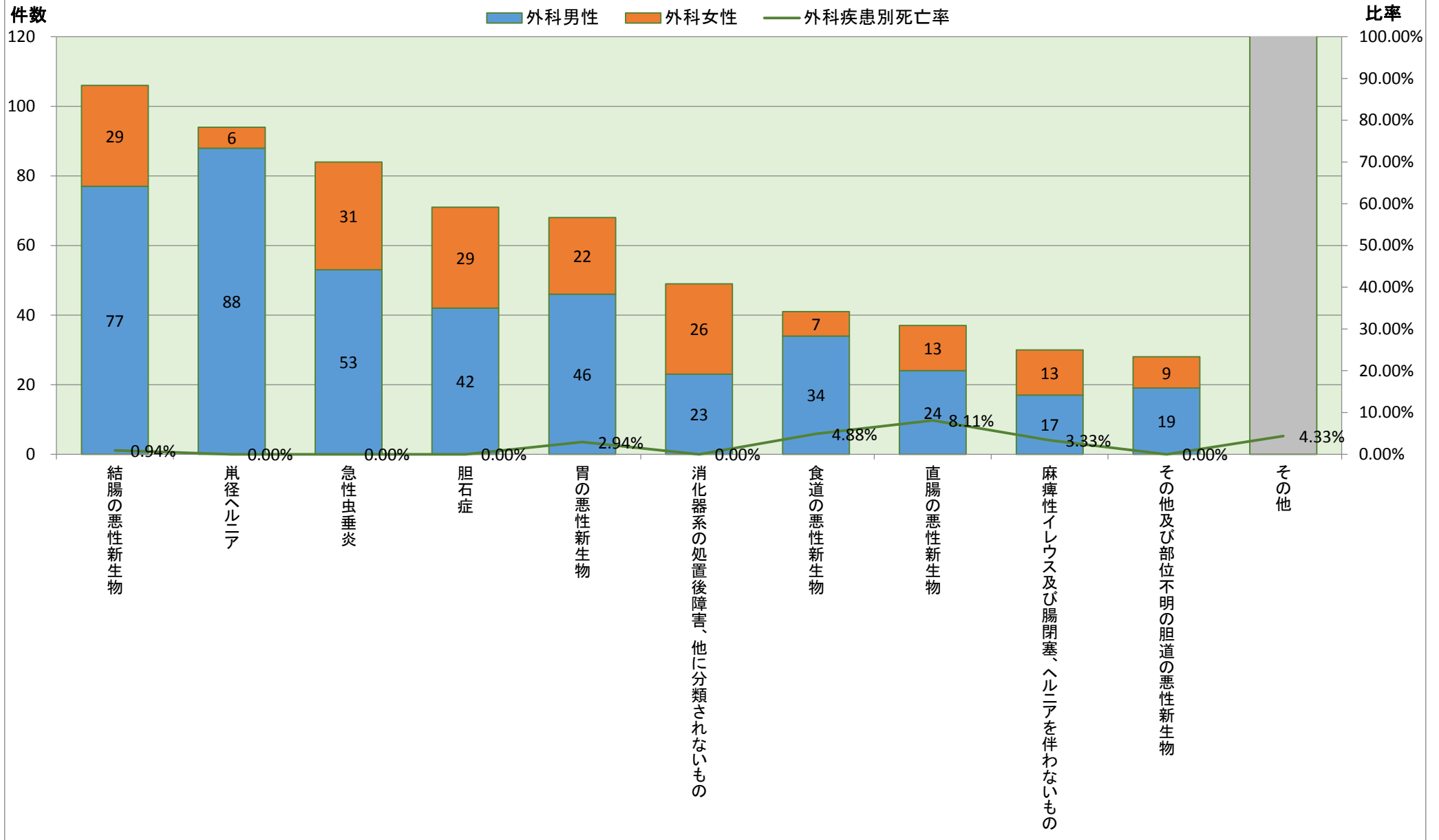
## 平成27年診療科別疾病中分類統計【外科】



※中分類上位10疾患(1疾患のみの場合その他に包含)

	大分類コード	ICD10	病名小分類名	外科	外科男性	外科女性	外科死亡数	外科男性死亡数	外科女性死亡数	外科比率	外科男性比率	外科女性比率	外科疾患別死亡率	外科男性疾患別死亡率	外科女性疾患別死亡率
1	02	C18	結腸の悪性新生物	106	77	29	1	1	0	12.30%	13.68%	9.70%	0.94%	1.30%	0.00%
2	11	K40	臁径ヘルニア	94	88	6	0	0	0	10.90%	15.63%	2.01%	0.00%	0.00%	0.00%
3	11	K35	急性虫垂炎	84	53	31	0	0	0	9.74%	9.41%	10.37%	0.00%	0.00%	0.00%
4	11	K80	胆石症	71	42	29	0	0	0	8.24%	7.46%	9.70%	0.00%	0.00%	0.00%
5	02	C16	胃の悪性新生物	68	46	22	2	1	1	7.89%	8.17%	7.36%	2.94%	2.17%	4.55%
6	11	K91	消化器系の処置後障害、他に分類されないもの	49	23	26	0	0	0	5.68%	4.09%	8.70%	0.00%	0.00%	0.00%
7	02	C15	食道の悪性新生物	41	34	7	2	1	1	4.76%	6.04%	2.34%	4.88%	2.94%	14.29%
8	02	C20	直腸の悪性新生物	37	24	13	3	2	1	4.29%	4.26%	4.35%	8.11%	8.33%	7.69%
9	11	K56	麻痺性イレウス及び腸閉塞、ヘルニアを伴わないもの	30	17	13	1	1	0	3.48%	3.02%	4.35%	3.33%	5.88%	0.00%
10	02	C24	その他及び部位不明の胆道の悪性新生物	28	19	9	0	0	0	3.25%	3.37%	3.01%	0.00%	0.00%	0.00%
その他				254	140	114	11	7	4	29.47%	24.87%	38.13%	4.33%	5.00%	3.51%
総数				862	563	299	20	13	7	100.00%	100.00%	100.00%	2.32%	2.31%	2.34%

## 平成27年診療科別疾病小分類統計【外科】



※小分類上位10疾患(1疾患のみの場合その他に包含)