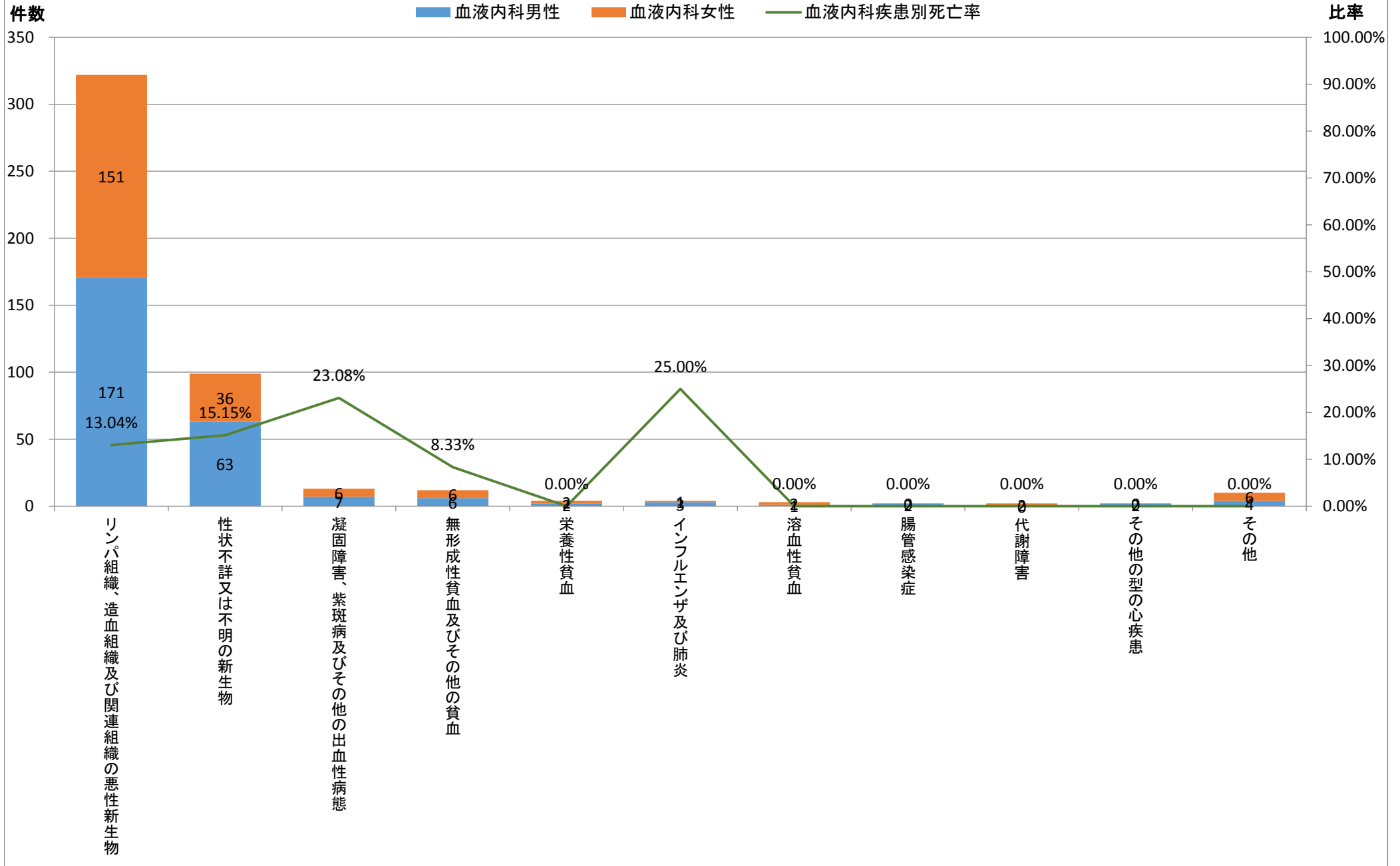


	大分類コード	中分類コード	病名中分類名	血液内科	血液内科男性	血液内科女性	血液内科死亡数	血液内科男性死亡数	血液内科女性死亡数	血液内科比率	血液内科男性比率	血液内科女性比率	血液内科疾患別死亡率	血液内科男性疾患別死亡率	血液内科女性疾患別死亡率
1	02	035	リンパ組織、造血組織及び関連組織の悪性新生物	322	171	151	42	29	13	68.08%	65.52%	71.23%	13.04%	16.96%	8.61%
2	02	039	性状不詳又は不明の新生物	99	63	36	15	10	5	20.93%	24.14%	16.98%	15.15%	15.87%	13.89%
3	03	043	凝固障害、紫斑病及びその他の出血性病態	13	7	6	3	3	0	2.75%	2.68%	2.83%	23.08%	42.86%	0.00%
4	03	042	無形成性貧血及びその他の貧血	12	6	6	1	1	0	2.54%	2.30%	2.83%	8.33%	16.67%	0.00%
5	03	040	栄養性貧血	4	2	2	0	0	0	0.85%	0.77%	0.94%	0.00%	0.00%	0.00%
5	10	102	インフルエンザ及び肺炎	4	3	1	1	1	0	0.85%	1.15%	0.47%	25.00%	33.33%	0.00%
7	03	041	溶血性貧血	3	1	2	0	0	0	0.63%	0.38%	0.94%	0.00%	0.00%	0.00%
8	01	001	腸管感染症	2	2	0	0	0	0	0.42%	0.77%	0.00%	0.00%	0.00%	#DIV/0!
8	04	053	代謝障害	2	0	2	0	0	0	0.42%	0.00%	0.94%	0.00%	#DIV/0!	0.00%
8	09	096	その他の型の心疾患	2	2	0	0	0	0	0.42%	0.77%	0.00%	0.00%	0.00%	#DIV/0!
			その他	10	4	6	0	0	0	2.11%	1.53%	2.83%	0.00%	0.00%	0.00%
			総数	473	261	212	62	44	18	100.00%	100.00%	100.00%	13.11%	16.86%	8.49%

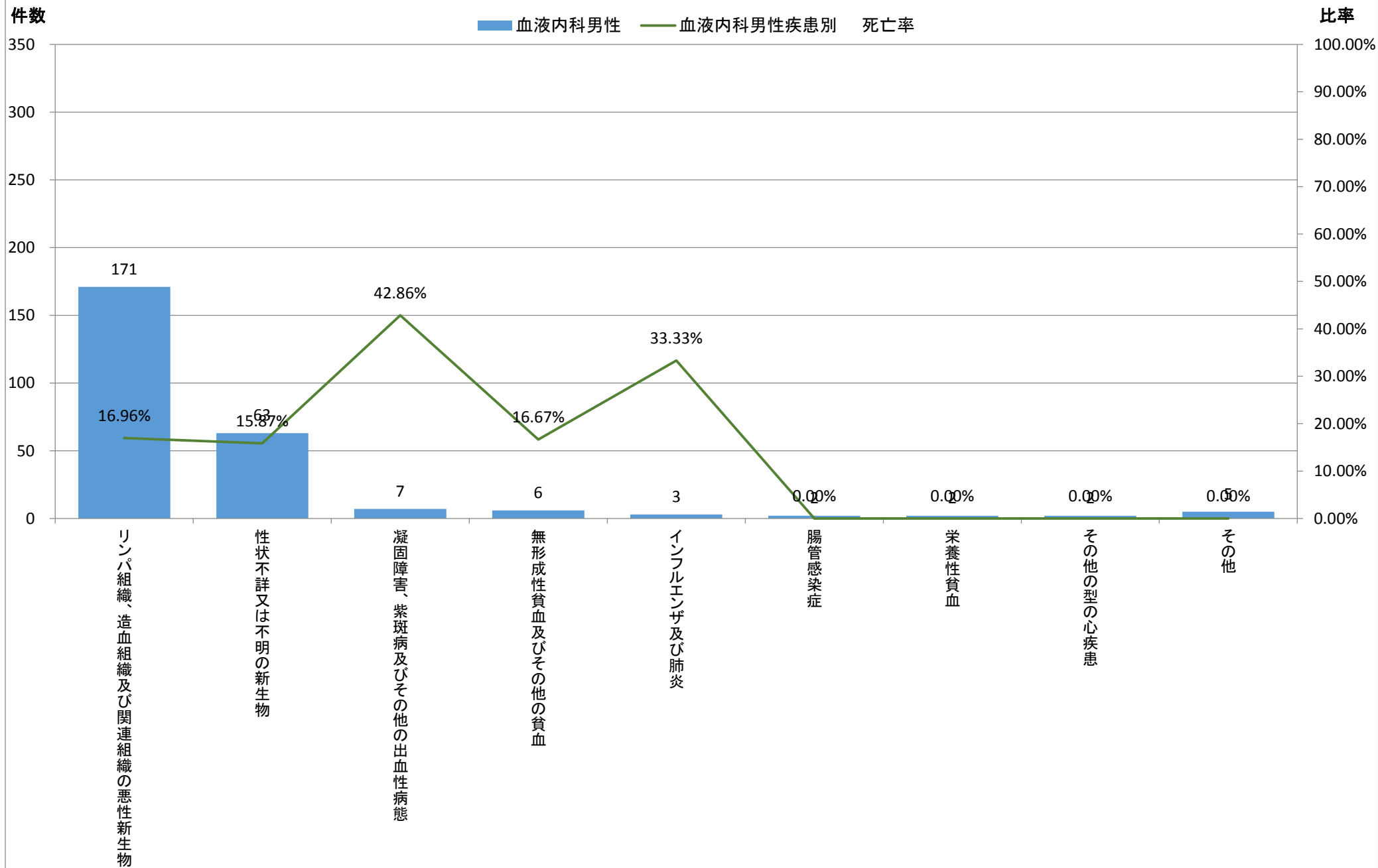
## 平成26年度診療科別疾病中分類統計【血液内科】



※中分類上位20疾患(1疾患のみの場合その他に包含)

	大分類コード	中分類コード	病名中分類名	血液内科	血液内科男性	血液内科女性	血液内科死亡数	血液内科男性死亡数	血液内科女性死亡数	血液内科比率	血液内科男性比率	血液内科女性比率	血液内科疾患別死亡率	血液内科男性疾患別死亡率	血液内科女性疾患別死亡率
1	02	035	リンパ組織、造血組織及び関連組織の悪性新生物	322	171	151	42	29	13	68.08%	65.52%	71.23%	13.04%	16.96%	8.61%
2	02	039	性状不詳又は不明の新生物	99	63	36	15	10	5	20.93%	24.14%	16.98%	15.15%	15.87%	13.89%
3	03	043	凝固障害、紫斑病及びその他の出血性病態	13	7	6	3	3	0	2.75%	2.68%	2.83%	23.08%	42.86%	0.00%
4	03	042	無形成性貧血及びその他の貧血	12	6	6	1	1	0	2.54%	2.30%	2.83%	8.33%	16.67%	0.00%
5	10	102	インフルエンザ及び肺炎	4	3	1	1	1	0	0.85%	1.15%	0.47%	25.00%	33.33%	0.00%
6	01	001	腸管感染症	2	2	0	0	0	0	0.42%	0.77%	0.00%	0.00%	0.00%	#DIV/0!
6	03	040	栄養性貧血	4	2	2	0	0	0	0.85%	0.77%	0.94%	0.00%	0.00%	0.00%
6	09	096	その他の型の心疾患	2	2	0	0	0	0	0.42%	0.77%	0.00%	0.00%	0.00%	#DIV/0!
その他				15	5	10	0	0	0	3.17%	1.92%	4.72%	0.00%	0.00%	0.00%
総数				473	261	212	62	44	18	100.00%	100.00%	100.00%	13.11%	16.86%	8.49%

## 平成26年度診療科別疾病中分類統計【血液内科男性】

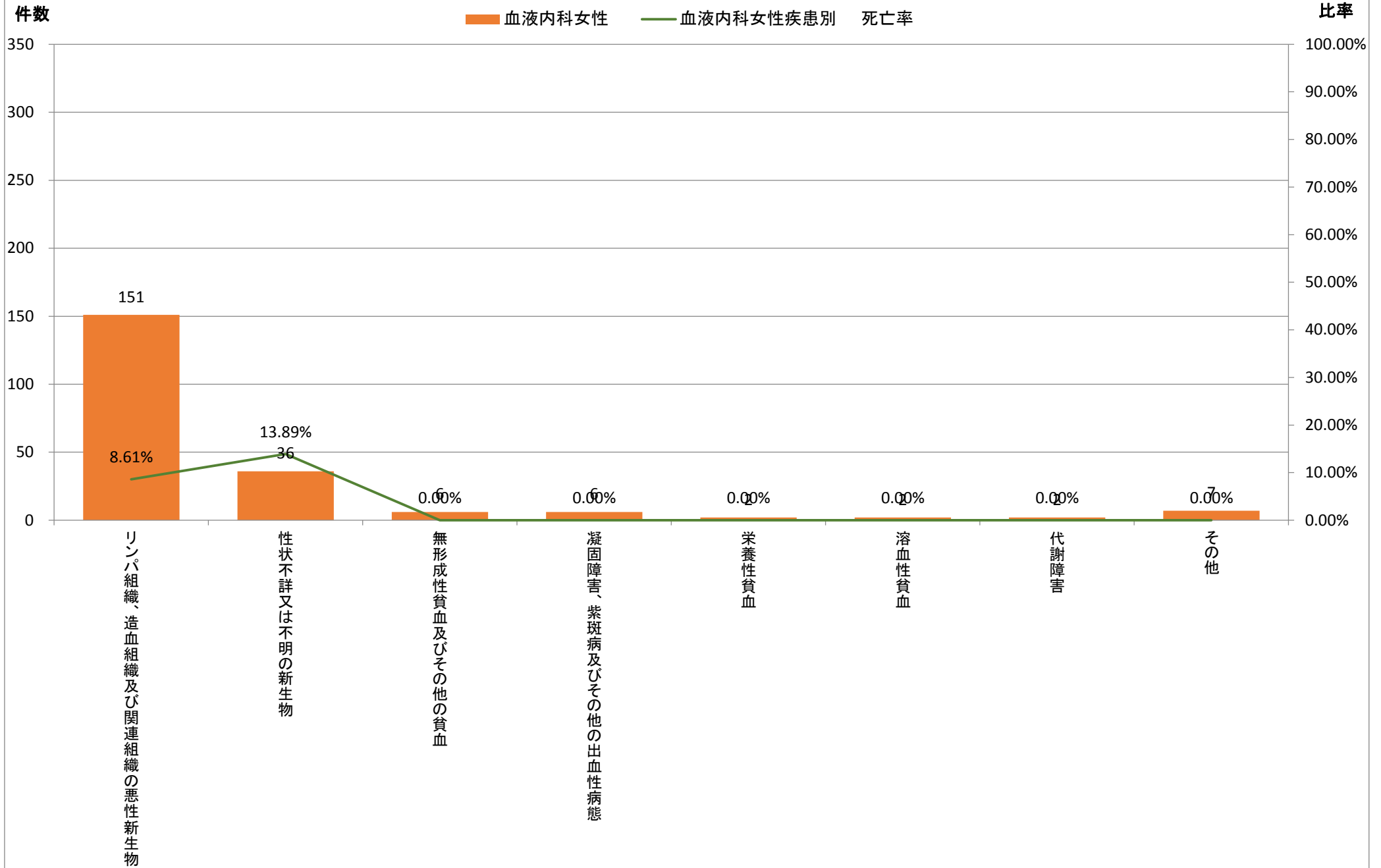


※中分類上位20疾患(1疾患のみの場合その他に包含)

永寿総合病院診療情報管理室<抽出期間:平成26年4月1日~平成27年3月31日退院分>

	大分類コード	中分類コード	病名中分類名	血液内科	血液内科男性	血液内科女性	血液内科死亡数	血液内科男性死亡数	血液内科女性死亡数	血液内科比率	血液内科男性比率	血液内科女性比率	血液内科疾患別死亡率	血液内科男性疾患別死亡率	血液内科女性疾患別死亡率
1	02	035	リンパ組織、造血組織及び関連組織の悪性新生物	322	171	151	42	29	13	68.08%	65.52%	71.23%	13.04%	16.96%	8.61%
2	02	039	性状不詳又は不明の新生物	99	63	36	15	10	5	20.93%	24.14%	16.98%	15.15%	15.87%	13.89%
3	03	042	無形成性貧血及びその他の貧血	12	6	6	1	1	0	2.54%	2.30%	2.83%	8.33%	16.67%	0.00%
3	03	043	凝固障害、紫斑病及びその他の出血性病態	13	7	6	3	3	0	2.75%	2.68%	2.83%	23.08%	42.86%	0.00%
5	03	040	栄養性貧血	4	2	2	0	0	0	0.85%	0.77%	0.94%	0.00%	0.00%	0.00%
5	03	041	溶血性貧血	3	1	2	0	0	0	0.63%	0.38%	0.94%	0.00%	0.00%	0.00%
5	04	053	代謝障害	2	0	2	0	0	0	0.42%	0.00%	0.94%	0.00%	#DIV/0!	0.00%
その他				18	11	7	1	1	0	3.81%	4.21%	3.30%	5.56%	9.09%	0.00%
総数				473	261	212	62	44	18	100.00%	100.00%	100.00%	13.11%	16.86%	8.49%

## 平成26年度診療科別疾病中分類統計【血液内科女性】



※中分類上位20疾患(1疾患のみの場合その他に包含)