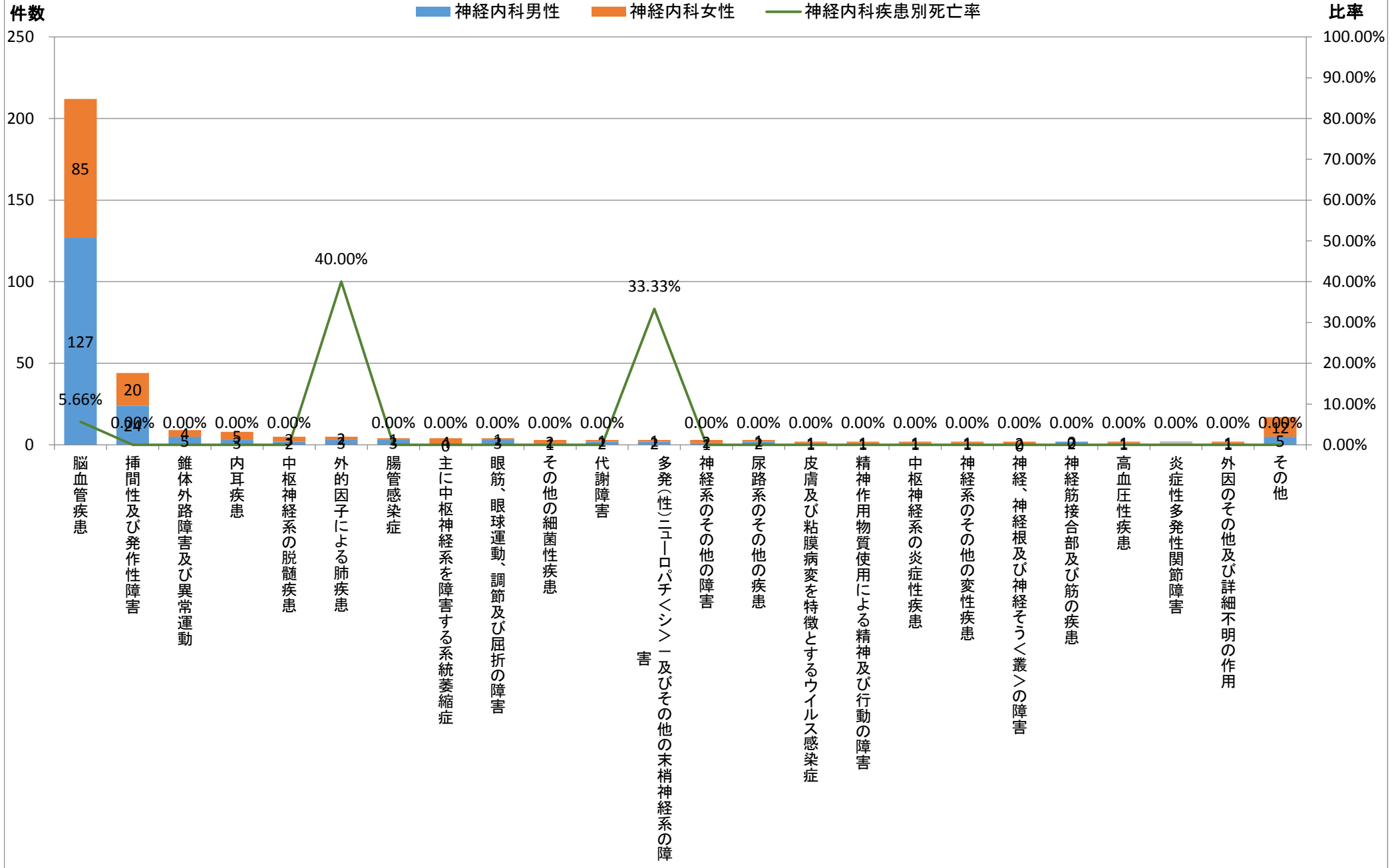


| | 大分類コード | 中分類コード | 病名中分類名 | 神経内科 | 神経内科男性 | 神経内科女性 | 神経内科死亡数 | 神経内科男性死亡数 | 神経内科女性死亡数 | 神経内科比率 | 神経内科男性比率 | 神経内科女性比率 | 神経内科疾患別死亡率 | 神経内科男性疾患別死亡率 | 神経内科女性疾患別死亡率 |
|----|--------|--------|-------------------------------|------|--------|--------|---------|-----------|-----------|---------|----------|----------|------------|--------------|--------------|
| 1 | 09 | 097 | 脳血管疾患 | 212 | 127 | 85 | 12 | 6 | 6 | 61.45% | 66.15% | 55.56% | 5.66% | 4.72% | 7.06% |
| 2 | 06 | 070 | 挿間性及び発作性障害 | 44 | 24 | 20 | 0 | 0 | 0 | 12.75% | 12.50% | 13.07% | 0.00% | 0.00% | 0.00% |
| 3 | 06 | 067 | 錐体外路障害及び異常運動 | 9 | 5 | 4 | 0 | 0 | 0 | 2.61% | 2.60% | 2.61% | 0.00% | 0.00% | 0.00% |
| 4 | 08 | 089 | 内耳疾患 | 8 | 3 | 5 | 0 | 0 | 0 | 2.32% | 1.56% | 3.27% | 0.00% | 0.00% | 0.00% |
| 5 | 06 | 069 | 中枢神経系の脱髄疾患 | 5 | 2 | 3 | 0 | 0 | 0 | 1.45% | 1.04% | 1.96% | 0.00% | 0.00% | 0.00% |
| 5 | 10 | 106 | 外的因子による肺疾患 | 5 | 3 | 2 | 2 | 1 | 1 | 1.45% | 1.56% | 1.31% | 40.00% | 33.33% | 50.00% |
| 7 | 01 | 001 | 腸管感染症 | 4 | 3 | 1 | 0 | 0 | 0 | 1.16% | 1.56% | 0.65% | 0.00% | 0.00% | 0.00% |
| 7 | 06 | 066 | 主に中枢神経系を障害する系統萎縮症 | 4 | 0 | 4 | 0 | 0 | 0 | 1.16% | 0.00% | 2.61% | 0.00% | #DIV/0! | 0.00% |
| 7 | 07 | 084 | 眼筋、眼球運動、調節及び屈折の障害 | 4 | 3 | 1 | 0 | 0 | 0 | 1.16% | 1.56% | 0.65% | 0.00% | 0.00% | 0.00% |
| 10 | 01 | 004 | その他の細菌性疾患 | 3 | 1 | 2 | 0 | 0 | 0 | 0.87% | 0.52% | 1.31% | 0.00% | 0.00% | 0.00% |
| 10 | 04 | 053 | 代謝障害 | 3 | 2 | 1 | 0 | 0 | 0 | 0.87% | 1.04% | 0.65% | 0.00% | 0.00% | 0.00% |
| 10 | 06 | 072 | 多発(性)ニューロパチ<シ>-及びその他の末梢神経系の障害 | 3 | 2 | 1 | 1 | 1 | 0 | 0.87% | 1.04% | 0.65% | 33.33% | 50.00% | 0.00% |
| 10 | 06 | 075 | 神経系のその他の障害 | 3 | 1 | 2 | 0 | 0 | 0 | 0.87% | 0.52% | 1.31% | 0.00% | 0.00% | 0.00% |
| 10 | 14 | 149 | 尿路系のその他の疾患 | 3 | 2 | 1 | 0 | 0 | 0 | 0.87% | 1.04% | 0.65% | 0.00% | 0.00% | 0.00% |
| 15 | 01 | 011 | 皮膚及び粘膜病変を特徴とするウイルス感染症 | 2 | 1 | 1 | 0 | 0 | 0 | 0.58% | 0.52% | 0.65% | 0.00% | 0.00% | 0.00% |
| 15 | 05 | 055 | 精神作用物質使用による精神及び行動の障害 | 2 | 1 | 1 | 0 | 0 | 0 | 0.58% | 0.52% | 0.65% | 0.00% | 0.00% | 0.00% |
| 15 | 06 | 065 | 中枢神経系の炎症性疾患 | 2 | 1 | 1 | 0 | 0 | 0 | 0.58% | 0.52% | 0.65% | 0.00% | 0.00% | 0.00% |
| 15 | 06 | 068 | 神経系のその他の変性疾患 | 2 | 1 | 1 | 0 | 0 | 0 | 0.58% | 0.52% | 0.65% | 0.00% | 0.00% | 0.00% |
| 15 | 06 | 071 | 神経、神経根及び神経そう<叢>の障害 | 2 | 0 | 2 | 0 | 0 | 0 | 0.58% | 0.00% | 1.31% | 0.00% | #DIV/0! | 0.00% |
| 15 | 06 | 073 | 神経筋接合部及び筋の疾患 | 2 | 2 | 0 | 0 | 0 | 0 | 0.58% | 1.04% | 0.00% | 0.00% | 0.00% | #DIV/0! |
| 15 | 09 | 093 | 高血圧性疾患 | 2 | 1 | 1 | 0 | 0 | 0 | 0.58% | 0.52% | 0.65% | 0.00% | 0.00% | 0.00% |
| 15 | 13 | 130 | 炎症性多発性関節障害 | 2 | 1 | 1 | 0 | 0 | 0 | 0.58% | 0.52% | 0.65% | 0.00% | 0.00% | 0.00% |
| 15 | 19 | 216 | 外因のその他及び詳細不明の作用 | 2 | 1 | 1 | 0 | 0 | 0 | 0.58% | 0.52% | 0.65% | 0.00% | 0.00% | 0.00% |
| | | | その他 | 17 | 5 | 12 | 0 | 0 | 0 | 4.93% | 2.60% | 7.84% | 0.00% | 0.00% | 0.00% |
| | | | 総数 | 345 | 192 | 153 | 15 | 8 | 7 | 100.00% | 100.00% | 100.00% | 4.35% | 4.17% | 4.58% |

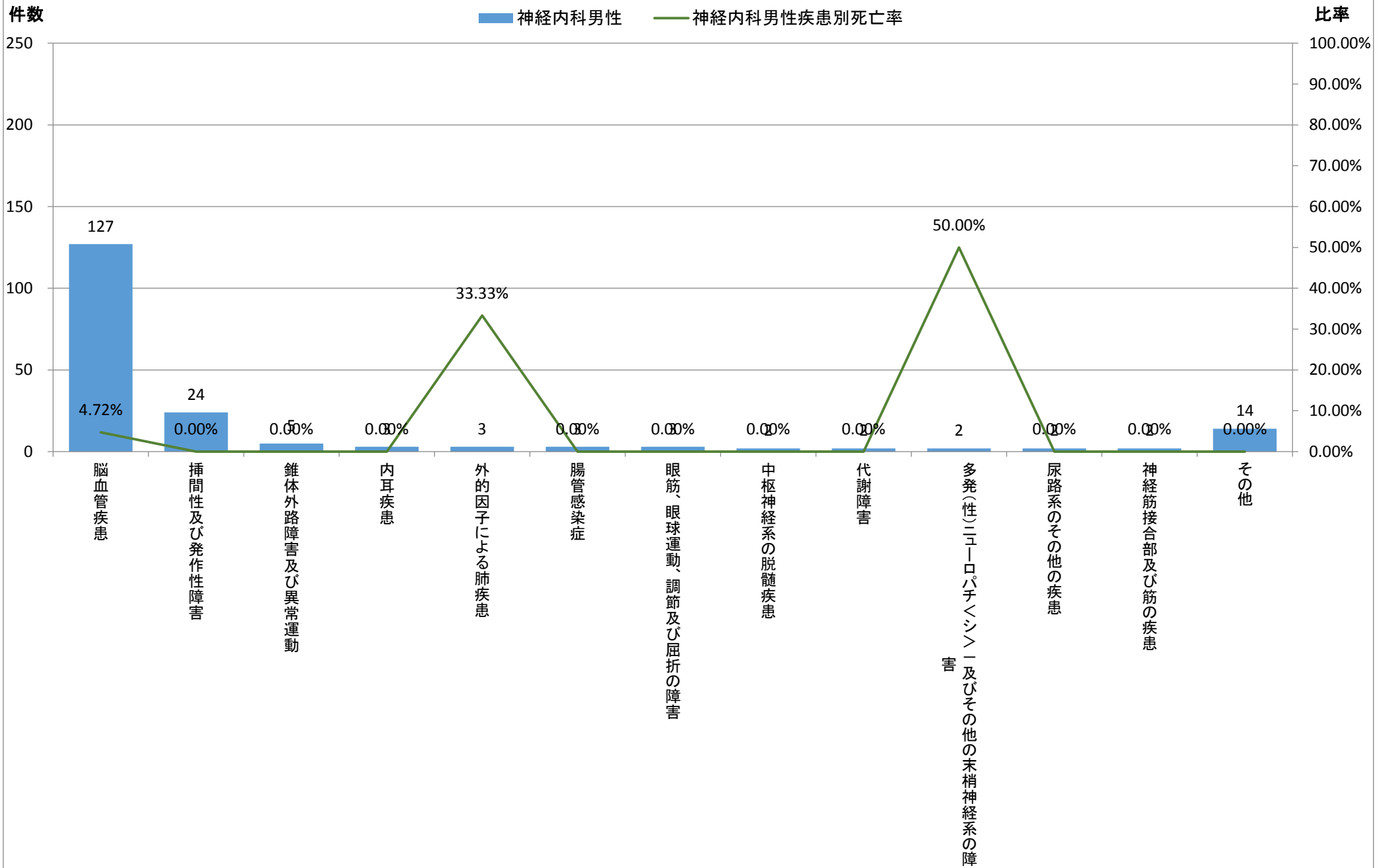
平成26年度診療科別疾病中分類統計【神経内科】



※中分類上位20疾患(1疾患のみの場合その他に包含)

| | 大分類コード | 中分類コード | 病名中分類名 | 神経内科 | 神経内科男性 | 神経内科女性 | 神経内科死亡数 | 神経内科男性死亡数 | 神経内科女性死亡数 | 神経内科比率 | 神経内科男性比率 | 神経内科女性比率 | 神経内科疾患別死亡率 | 神経内科男性疾患別死亡率 | 神経内科女性疾患別死亡率 |
|---|--------|--------|-------------------------------|------|--------|--------|---------|-----------|-----------|---------|----------|----------|------------|--------------|--------------|
| 1 | 09 | 097 | 脳血管疾患 | 212 | 127 | 85 | 12 | 6 | 6 | 61.45% | 66.15% | 55.56% | 5.66% | 4.72% | 7.06% |
| 2 | 06 | 070 | 挿間性及び発作性障害 | 44 | 24 | 20 | 0 | 0 | 0 | 12.75% | 12.50% | 13.07% | 0.00% | 0.00% | 0.00% |
| 3 | 06 | 067 | 錐体外路障害及び異常運動 | 9 | 5 | 4 | 0 | 0 | 0 | 2.61% | 2.60% | 2.61% | 0.00% | 0.00% | 0.00% |
| 4 | 08 | 089 | 内耳疾患 | 8 | 3 | 5 | 0 | 0 | 0 | 2.32% | 1.56% | 3.27% | 0.00% | 0.00% | 0.00% |
| 4 | 10 | 106 | 外的因子による肺疾患 | 5 | 3 | 2 | 2 | 1 | 1 | 1.45% | 1.56% | 1.31% | 40.00% | 33.33% | 50.00% |
| 4 | 01 | 001 | 腸管感染症 | 4 | 3 | 1 | 0 | 0 | 0 | 1.16% | 1.56% | 0.65% | 0.00% | 0.00% | 0.00% |
| 4 | 07 | 084 | 眼筋、眼球運動、調節及び屈折の障害 | 4 | 3 | 1 | 0 | 0 | 0 | 1.16% | 1.56% | 0.65% | 0.00% | 0.00% | 0.00% |
| 8 | 06 | 069 | 中枢神経系の脱髄疾患 | 5 | 2 | 3 | 0 | 0 | 0 | 1.45% | 1.04% | 1.96% | 0.00% | 0.00% | 0.00% |
| 8 | 04 | 053 | 代謝障害 | 3 | 2 | 1 | 0 | 0 | 0 | 0.87% | 1.04% | 0.65% | 0.00% | 0.00% | 0.00% |
| 8 | 06 | 072 | 多発(性)ニューロパチ<シ>-及びその他の末梢神経系の障害 | 3 | 2 | 1 | 1 | 1 | 0 | 0.87% | 1.04% | 0.65% | 33.33% | 50.00% | 0.00% |
| 8 | 14 | 149 | 尿路系のその他の疾患 | 3 | 2 | 1 | 0 | 0 | 0 | 0.87% | 1.04% | 0.65% | 0.00% | 0.00% | 0.00% |
| 8 | 06 | 073 | 神経筋接合部及び筋の疾患 | 2 | 2 | 0 | 0 | 0 | 0 | 0.58% | 1.04% | 0.00% | 0.00% | 0.00% | #DIV/0! |
| | | | その他 | 43 | 14 | 29 | 0 | 0 | 0 | 12.46% | 7.29% | 18.95% | 0.00% | 0.00% | 0.00% |
| | | | 総数 | 345 | 192 | 153 | 15 | 8 | 7 | 100.00% | 100.00% | 100.00% | 4.35% | 4.17% | 4.58% |

平成26年度診療科別疾病中分類統計【神経内科男性】



※中分類上位20疾患(1疾患のみの場合その他に包含)

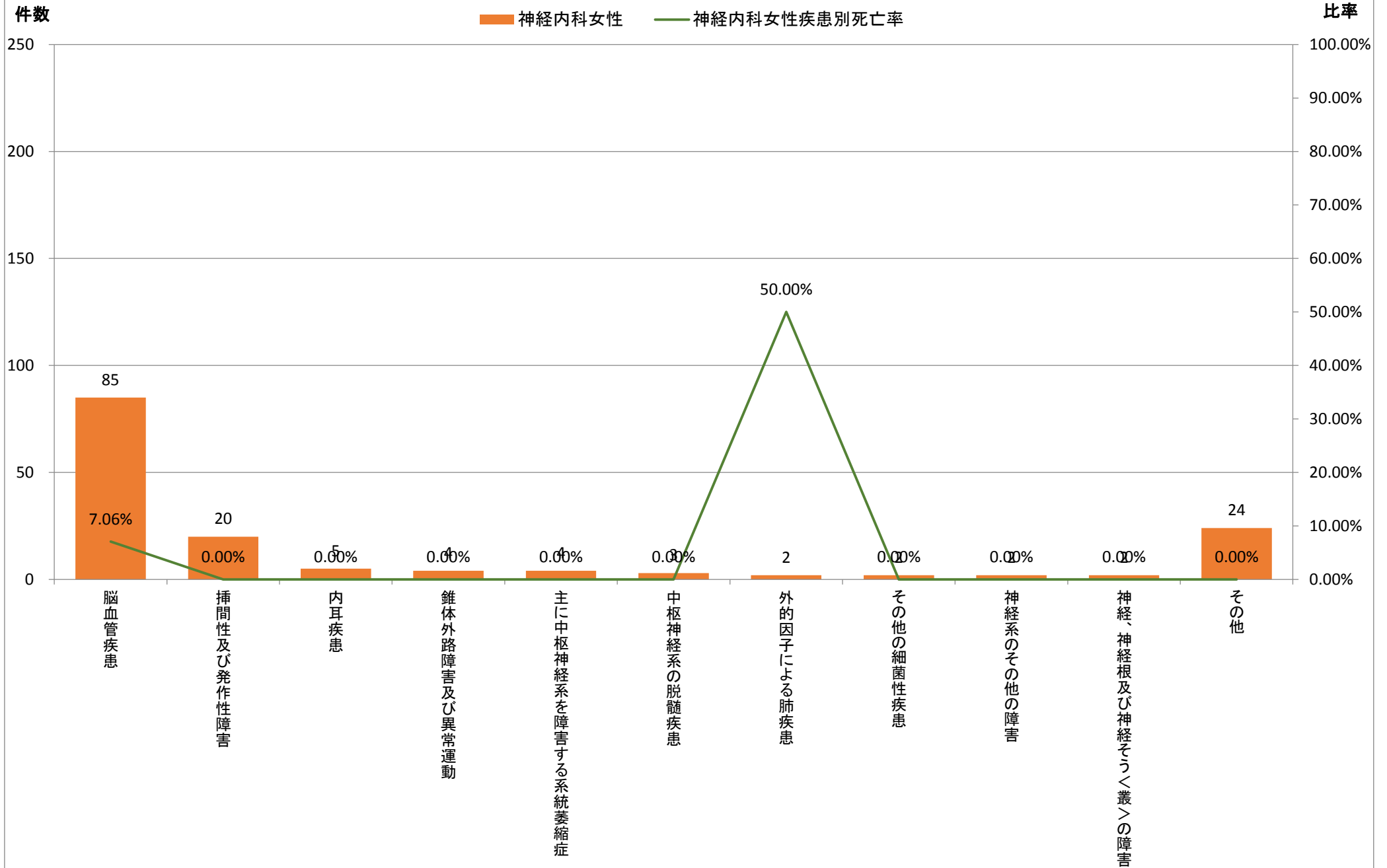
平成26年度診療情報管理統計【疾病統計〔疾病中分類・診療科別・病名数〕】

| | 大分類コード | 中分類コード | 病名中分類名 | 神経内科 | 神経内科男性 | 神経内科女性 | 神経内科死亡数 | 神経内科男性死亡数 | 神経内科女性死亡数 | 神経内科比率 | 神経内科男性比率 | 神経内科女性比率 | 神経内科疾患別死亡率 | 神経内科男性疾患別死亡率 | 神経内科女性疾患別死亡率 |
|---|--------|--------|--------------------|------|--------|--------|---------|-----------|-----------|---------|----------|----------|------------|--------------|--------------|
| 1 | 09 | 097 | 脳血管疾患 | 212 | 127 | 85 | 12 | 6 | 6 | 61.45% | 66.15% | 55.56% | 5.66% | 4.72% | 7.06% |
| 2 | 06 | 070 | 挿間性及び発作性障害 | 44 | 24 | 20 | 0 | 0 | 0 | 12.75% | 12.50% | 13.07% | 0.00% | 0.00% | 0.00% |
| 3 | 08 | 089 | 内耳疾患 | 8 | 3 | 5 | 0 | 0 | 0 | 2.32% | 1.56% | 3.27% | 0.00% | 0.00% | 0.00% |
| 4 | 06 | 067 | 錐体外路障害及び異常運動 | 9 | 5 | 4 | 0 | 0 | 0 | 2.61% | 2.60% | 2.61% | 0.00% | 0.00% | 0.00% |
| 4 | 06 | 066 | 主に中枢神経系を障害する系統萎縮症 | 4 | 0 | 4 | 0 | 0 | 0 | 1.16% | 0.00% | 2.61% | 0.00% | #DIV/0! | 0.00% |
| 6 | 06 | 069 | 中枢神経系の脱髄疾患 | 5 | 2 | 3 | 0 | 0 | 0 | 1.45% | 1.04% | 1.96% | 0.00% | 0.00% | 0.00% |
| 7 | 10 | 106 | 外的因子による肺疾患 | 5 | 3 | 2 | 2 | 1 | 1 | 1.45% | 1.56% | 1.31% | 40.00% | 33.33% | 50.00% |
| 7 | 01 | 004 | その他の細菌性疾患 | 3 | 1 | 2 | 0 | 0 | 0 | 0.87% | 0.52% | 1.31% | 0.00% | 0.00% | 0.00% |
| 7 | 06 | 075 | 神経系のその他の障害 | 3 | 1 | 2 | 0 | 0 | 0 | 0.87% | 0.52% | 1.31% | 0.00% | 0.00% | 0.00% |
| 7 | 06 | 071 | 神経、神経根及び神経そう<叢>の障害 | 2 | 0 | 2 | 0 | 0 | 0 | 0.58% | 0.00% | 1.31% | 0.00% | #DIV/0! | 0.00% |
| | | | その他 | 50 | 26 | 24 | 1 | 1 | 0 | 14.49% | 13.54% | 15.69% | 2.00% | 3.85% | 0.00% |
| | | | 総数 | 345 | 192 | 153 | 15 | 8 | 7 | 100.00% | 100.00% | 100.00% | 4.35% | 4.17% | 4.58% |

※中分類上位20疾患(1疾患のみの場合その他に包含)

永寿総合病院診療情報管理室<抽出期間:平成26年4月1日~平成27年3月31日退院分>

平成26年度診療科別疾病中分類統計【神経内科女性】



※中分類上位20疾患(1疾患のみの場合その他に包含)