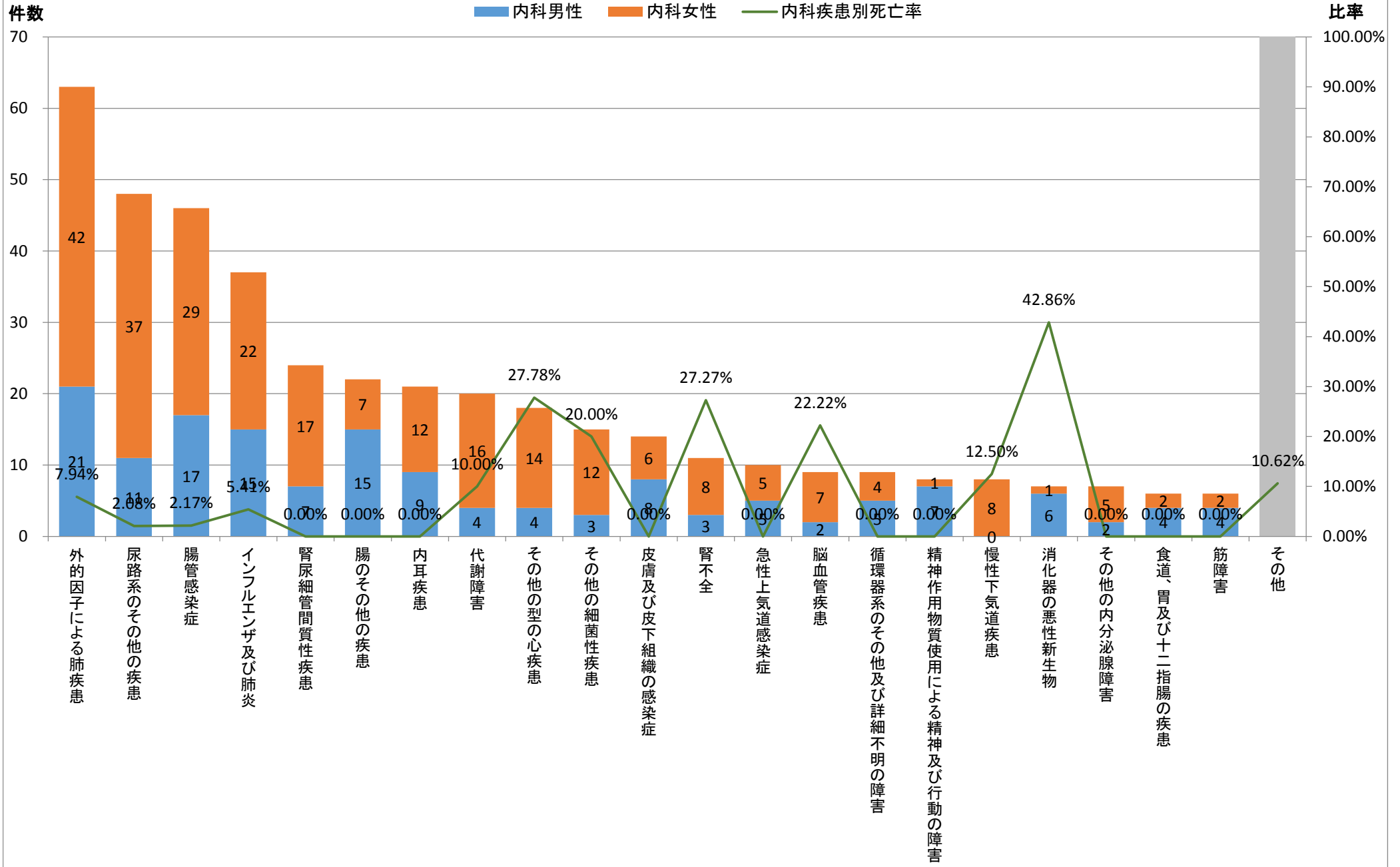


	大分類コード	中分類コード	病名中分類名	内科	内科男性	内科女性	内科死亡数	内科男性死亡数	内科女性死亡数	内科比率	内科男性比率	内科女性比率	内科疾患別死亡率	内科男性疾患別死亡率	内科女性疾患別死亡率
1	10	106	外的因子による肺疾患	63	21	42	5	4	1	12.07%	10.94%	12.73%	7.94%	19.05%	2.38%
2	14	149	尿路系のその他の疾患	48	11	37	1	1	0	9.20%	5.73%	11.21%	2.08%	9.09%	0.00%
3	01	001	腸管感染症	46	17	29	1	1	0	8.81%	8.85%	8.79%	2.17%	5.88%	0.00%
4	10	102	インフルエンザ及び肺炎	37	15	22	2	2	0	7.09%	7.81%	6.67%	5.41%	13.33%	0.00%
5	14	145	腎尿細管間質性疾患	24	7	17	0	0	0	4.60%	3.65%	5.15%	0.00%	0.00%	0.00%
6	11	116	腸のその他の疾患	22	15	7	0	0	0	4.21%	7.81%	2.12%	0.00%	0.00%	0.00%
7	08	089	内耳疾患	21	9	12	0	0	0	4.02%	4.69%	3.64%	0.00%	0.00%	0.00%
8	04	053	代謝障害	20	4	16	2	1	1	3.83%	2.08%	4.85%	10.00%	25.00%	6.25%
9	09	096	その他の型の心疾患	18	4	14	5	1	4	3.45%	2.08%	4.24%	27.78%	25.00%	28.57%
10	01	004	その他の細菌性疾患	15	3	12	3	0	3	2.87%	1.56%	3.64%	20.00%	0.00%	25.00%
11	12	121	皮膚及び皮下組織の感染症	14	8	6	0	0	0	2.68%	4.17%	1.82%	0.00%	0.00%	0.00%
12	14	146	腎不全	11	3	8	3	0	3	2.11%	1.56%	2.42%	27.27%	0.00%	37.50%
13	10	101	急性上気道感染症	10	5	5	0	0	0	1.92%	2.60%	1.52%	0.00%	0.00%	0.00%
14	09	097	脳血管疾患	9	2	7	2	0	2	1.72%	1.04%	2.12%	22.22%	0.00%	28.57%
14	09	100	循環器系のその他及び詳細不明の障害	9	5	4	0	0	0	1.72%	2.60%	1.21%	0.00%	0.00%	0.00%
16	05	055	精神作用物質使用による精神及び行動の障害	8	7	1	0	0	0	1.53%	3.65%	0.30%	0.00%	0.00%	0.00%
16	10	105	慢性下気道疾患	8	0	8	1	0	1	1.53%	0.00%	2.42%	12.50%	#DIV/0!	12.50%
18	02	023	消化器の悪性新生物	7	6	1	3	2	1	1.34%	3.13%	0.30%	42.86%	33.33%	100.00%
18	04	049	その他の内分泌腺障害	7	2	5	0	0	0	1.34%	1.04%	1.52%	0.00%	0.00%	0.00%
20	11	112	食道、胃及び十二指腸の疾患	6	4	2	0	0	0	1.15%	2.08%	0.61%	0.00%	0.00%	0.00%
20	13	137	筋障害	6	4	2	0	0	0	1.15%	2.08%	0.61%	0.00%	0.00%	0.00%
その他				113	40	73	12	3	9	21.65%	20.83%	22.12%	10.62%	7.50%	12.33%
総数				522	192	330	40	15	25	100.00%	100.00%	100.00%	7.66%	7.81%	7.58%

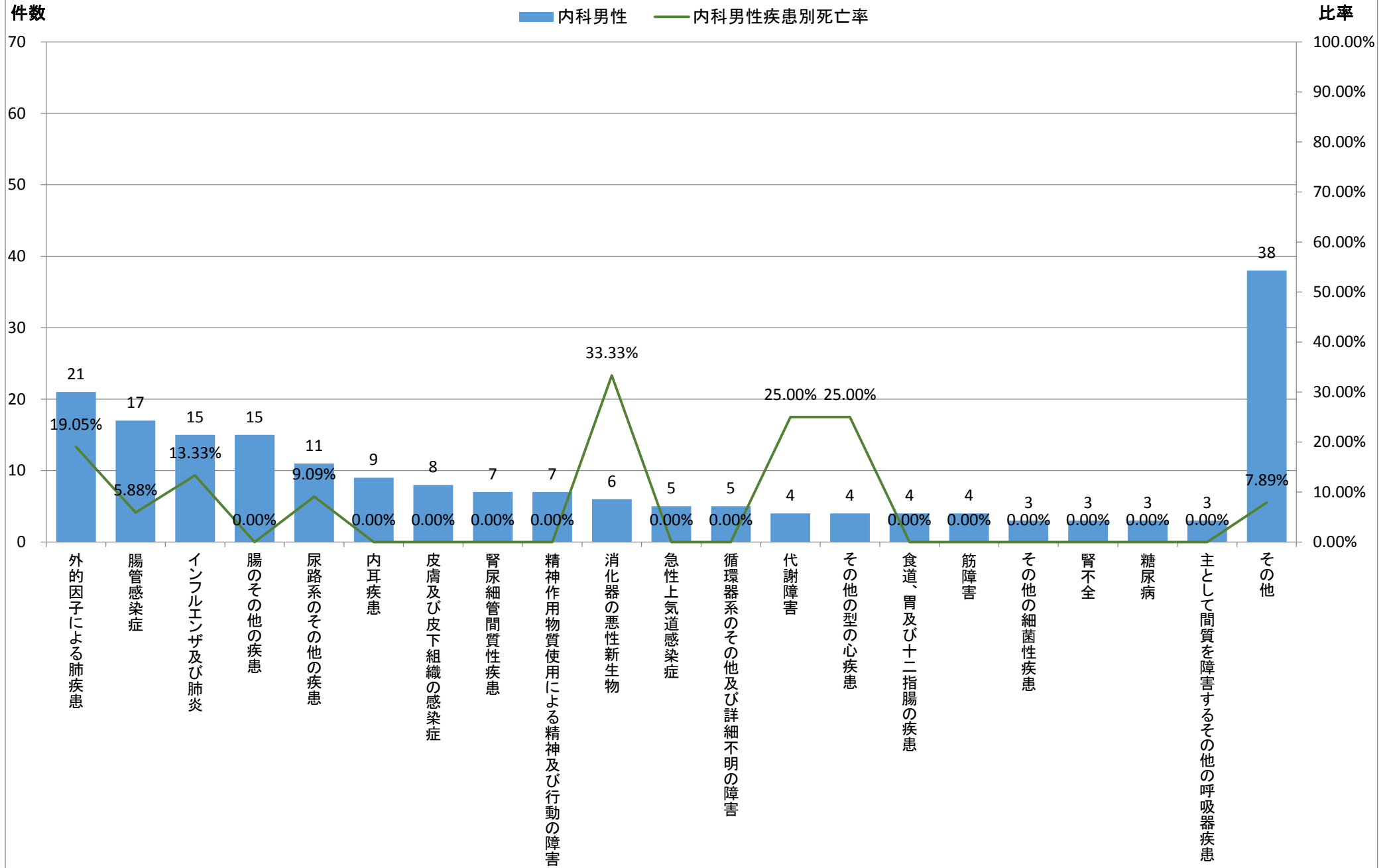
## 平成26年度診療科別疾病中分類統計【内科】



※中分類上位20疾患(1疾患のみの場合その他に包含)

	大分類コード	中分類コード	病名中分類名	内科	内科男性	内科女性	内科死亡数	内科男性死亡数	内科女性死亡数	内科比率	内科男性比率	内科女性比率	内科疾患別死亡率	内科男性疾患別死亡率	内科女性疾患別死亡率
1	10	106	外的因子による肺疾患	63	21	42	5	4	1	12.07%	10.94%	12.73%	7.94%	19.05%	2.38%
2	01	001	腸管感染症	46	17	29	1	1	0	8.81%	8.85%	8.79%	2.17%	5.88%	0.00%
3	10	102	インフルエンザ及び肺炎	37	15	22	2	2	0	7.09%	7.81%	6.67%	5.41%	13.33%	0.00%
3	11	116	腸のその他の疾患	22	15	7	0	0	0	4.21%	7.81%	2.12%	0.00%	0.00%	0.00%
5	14	149	尿路系のその他の疾患	48	11	37	1	1	0	9.20%	5.73%	11.21%	2.08%	9.09%	0.00%
6	08	089	内耳疾患	21	9	12	0	0	0	4.02%	4.69%	3.64%	0.00%	0.00%	0.00%
7	12	121	皮膚及び皮下組織の感染症	14	8	6	0	0	0	2.68%	4.17%	1.82%	0.00%	0.00%	0.00%
8	14	145	腎尿細管間質性疾患	24	7	17	0	0	0	4.60%	3.65%	5.15%	0.00%	0.00%	0.00%
8	05	055	精神作用物質使用による精神及び行動の障害	8	7	1	0	0	0	1.53%	3.65%	0.30%	0.00%	0.00%	0.00%
10	02	023	消化器の悪性新生物	7	6	1	3	2	1	1.34%	3.13%	0.30%	42.86%	33.33%	100.00%
11	10	101	急性上気道感染症	10	5	5	0	0	0	1.92%	2.60%	1.52%	0.00%	0.00%	0.00%
11	09	100	循環器系のその他及び詳細不明の障害	9	5	4	0	0	0	1.72%	2.60%	1.21%	0.00%	0.00%	0.00%
13	04	053	代謝障害	20	4	16	2	1	1	3.83%	2.08%	4.85%	10.00%	25.00%	6.25%
13	09	096	その他の型の心疾患	18	4	14	5	1	4	3.45%	2.08%	4.24%	27.78%	25.00%	28.57%
13	11	112	食道、胃及び十二指腸の疾患	6	4	2	0	0	0	1.15%	2.08%	0.61%	0.00%	0.00%	0.00%
13	13	137	筋障害	6	4	2	0	0	0	1.15%	2.08%	0.61%	0.00%	0.00%	0.00%
17	01	004	その他の細菌性疾患	15	3	12	3	0	3	2.87%	1.56%	3.64%	20.00%	0.00%	25.00%
17	14	146	腎不全	11	3	8	3	0	3	2.11%	1.56%	2.42%	27.27%	0.00%	37.50%
17	04	047	糖尿病	5	3	2	1	0	1	0.96%	1.56%	0.61%	20.00%	0.00%	50.00%
17	10	107	主として間質を障害するその他の呼吸器疾患	3	3	0	0	0	0	0.57%	1.56%	0.00%	0.00%	0.00%	#DIV/0!
その他				129	38	91	14	3	11	24.71%	19.79%	27.58%	10.85%	7.89%	12.09%
総数				522	192	330	40	15	25	100.00%	100.00%	100.00%	7.66%	7.81%	7.58%

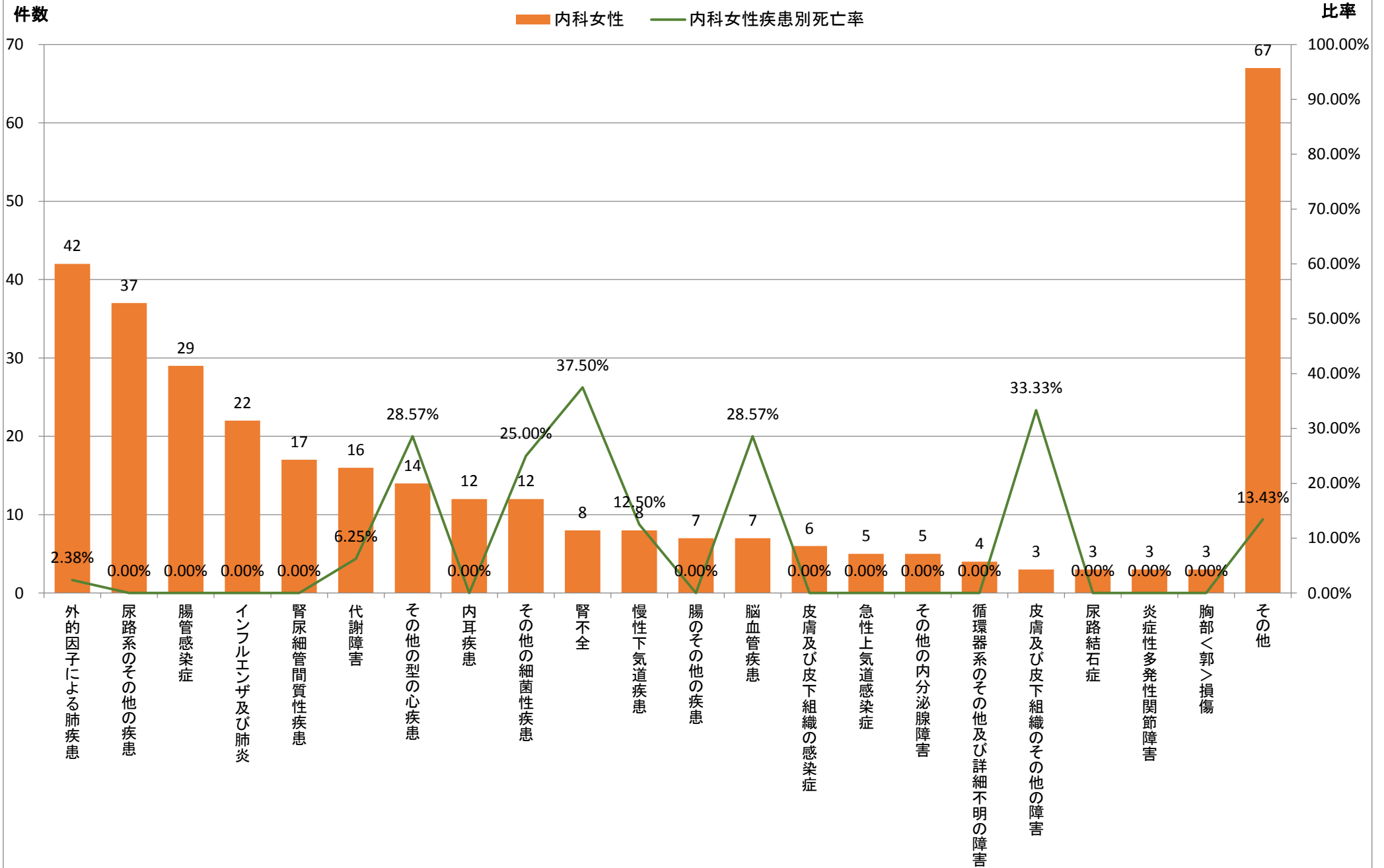
## 平成26年度診療科別疾病中分類統計【内科男性】



※中分類上位20疾患(1疾患のみの場合その他に包含)

	大分類コード	中分類コード	病名中分類名	内科	内科男性	内科女性	内科死亡数	内科男性死亡数	内科女性死亡数	内科比率	内科男性比率	内科女性比率	内科疾患別死亡率	内科男性疾患別死亡率	内科女性疾患別死亡率
1	10	106	外的因子による肺疾患	63	21	42	5	4	1	12.07%	10.94%	12.73%	7.94%	19.05%	2.38%
2	14	149	尿路系のその他の疾患	48	11	37	1	1	0	9.20%	5.73%	11.21%	2.08%	9.09%	0.00%
3	01	001	腸管感染症	46	17	29	1	1	0	8.81%	8.85%	8.79%	2.17%	5.88%	0.00%
4	10	102	インフルエンザ及び肺炎	37	15	22	2	2	0	7.09%	7.81%	6.67%	5.41%	13.33%	0.00%
5	14	145	腎尿細管間質性疾患	24	7	17	0	0	0	4.60%	3.65%	5.15%	0.00%	0.00%	0.00%
6	04	053	代謝障害	20	4	16	2	1	1	3.83%	2.08%	4.85%	10.00%	25.00%	6.25%
7	09	096	その他の型の心疾患	18	4	14	5	1	4	3.45%	2.08%	4.24%	27.78%	25.00%	28.57%
8	08	089	内耳疾患	21	9	12	0	0	0	4.02%	4.69%	3.64%	0.00%	0.00%	0.00%
8	01	004	その他の細菌性疾患	15	3	12	3	0	3	2.87%	1.56%	3.64%	20.00%	0.00%	25.00%
10	14	146	腎不全	11	3	8	3	0	3	2.11%	1.56%	2.42%	27.27%	0.00%	37.50%
10	10	105	慢性下気道疾患	8	0	8	1	0	1	1.53%	0.00%	2.42%	12.50%	#DIV/0!	12.50%
12	11	116	腸のその他の疾患	22	15	7	0	0	0	4.21%	7.81%	2.12%	0.00%	0.00%	0.00%
12	09	097	脳血管疾患	9	2	7	2	0	2	1.72%	1.04%	2.12%	22.22%	0.00%	28.57%
14	12	121	皮膚及び皮下組織の感染症	14	8	6	0	0	0	2.68%	4.17%	1.82%	0.00%	0.00%	0.00%
15	10	101	急性上気道感染症	10	5	5	0	0	0	1.92%	2.60%	1.52%	0.00%	0.00%	0.00%
15	04	049	その他の内分泌腺障害	7	2	5	0	0	0	1.34%	1.04%	1.52%	0.00%	0.00%	0.00%
17	09	100	循環器系のその他及び詳細不明の障害	9	5	4	0	0	0	1.72%	2.60%	1.21%	0.00%	0.00%	0.00%
18	12	128	皮膚及び皮下組織のその他の障害	4	1	3	1	0	1	0.77%	0.52%	0.91%	25.00%	0.00%	33.33%
18	14	147	尿路結石症	4	1	3	0	0	0	0.77%	0.52%	0.91%	0.00%	0.00%	0.00%
18	13	130	炎症性多発性関節障害	3	0	3	0	0	0	0.57%	0.00%	0.91%	0.00%	#DIV/0!	0.00%
18	19	199	胸部<郭>損傷	3	0	3	0	0	0	0.57%	0.00%	0.91%	0.00%	#DIV/0!	0.00%
その他				126	59	67	14	5	9	24.14%	30.73%	20.30%	11.11%	8.47%	13.43%
総数				522	192	330	40	15	25	100.00%	100.00%	100.00%	7.66%	7.81%	7.58%

## 平成26年度診療科別疾病中分類統計【内科女性】



※中分類上位20疾患(1疾患のみの場合その他に包含)

永寿総合病院診療情報管理室<抽出期間:平成26年4月1日~平成27年3月31日退院分>