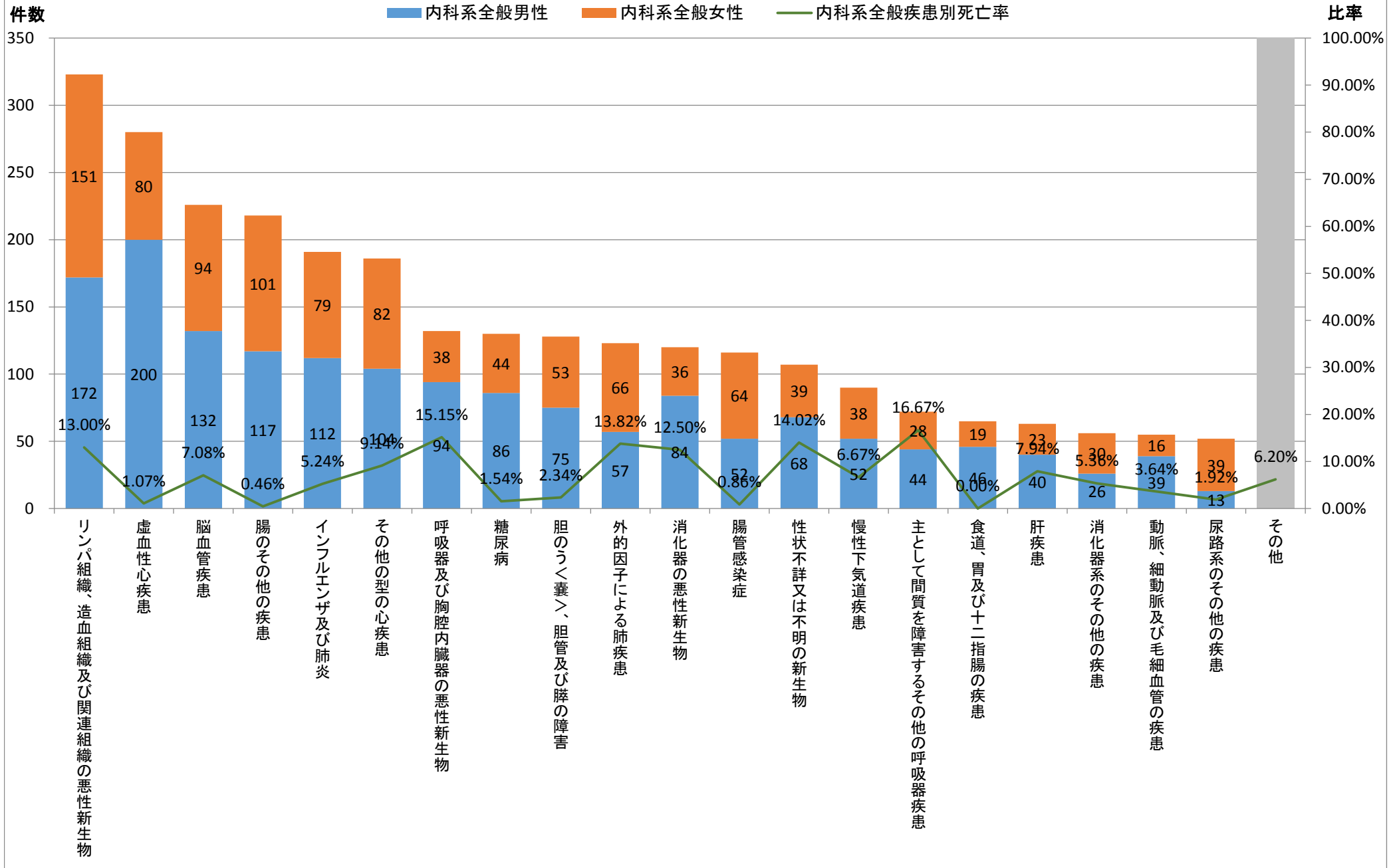


	大分類コード	中分類コード	病名中分類名	内科系全般	内科系全般男性	内科系全般女性	内科系全般死亡数	内科系全般男性死亡数	内科系全般女性死亡数	内科系全般比率	内科系全般男性比率	内科系全般女性比率	内科系全般疾患別死亡率	内科系全般男性疾患別死亡率	内科系全般女性疾患別死亡率
1	02	035	リンパ組織、造血組織及び関連組織の悪性新生物	323	172	151	42	29	13	9.43%	8.84%	10.20%	13.00%	16.86%	8.61%
2	09	094	虚血性心疾患	280	200	80	3	1	2	8.17%	10.28%	5.41%	1.07%	0.50%	2.50%
3	09	097	脳血管疾患	226	132	94	16	8	8	6.60%	6.78%	6.35%	7.08%	6.06%	8.51%
4	11	116	腸のその他の疾患	218	117	101	1	1	0	6.36%	6.01%	6.82%	0.46%	0.85%	0.00%
5	10	102	インフルエンザ及び肺炎	191	112	79	10	8	2	5.58%	5.76%	5.34%	5.24%	7.14%	2.53%
6	09	096	その他の型の心疾患	186	104	82	17	8	9	5.43%	5.34%	5.54%	9.14%	7.69%	10.98%
7	02	024	呼吸器及び胸腔内臓器の悪性新生物	132	94	38	20	9	11	3.85%	4.83%	2.57%	15.15%	9.57%	28.95%
8	04	047	糖尿病	130	86	44	2	1	1	3.79%	4.42%	2.97%	1.54%	1.16%	2.27%
9	11	119	胆のう<囊>、胆管及び膵の障害	128	75	53	3	2	1	3.74%	3.85%	3.58%	2.34%	2.67%	1.89%
10	10	106	外的因子による肺疾患	123	57	66	17	13	4	3.59%	2.93%	4.46%	13.82%	22.81%	6.06%
11	02	023	消化器の悪性新生物	120	84	36	15	10	5	3.50%	4.32%	2.43%	12.50%	11.90%	13.89%
12	01	001	腸管感染症	116	52	64	1	1	0	3.39%	2.67%	4.32%	0.86%	1.92%	0.00%
13	02	039	性状不詳又は不明の新生物	107	68	39	15	10	5	3.12%	3.49%	2.64%	14.02%	14.71%	12.82%
14	10	105	慢性下気道疾患	90	52	38	6	4	2	2.63%	2.67%	2.57%	6.67%	7.69%	5.26%
15	10	107	主として間質を障害するその他の呼吸器疾患	72	44	28	12	8	4	2.10%	2.26%	1.89%	16.67%	18.18%	14.29%
16	11	112	食道、胃及び十二指腸の疾患	65	46	19	0	0	0	1.90%	2.36%	1.28%	0.00%	0.00%	0.00%
17	11	118	肝疾患	63	40	23	5	5	0	1.84%	2.06%	1.55%	7.94%	12.50%	0.00%
18	11	120	消化器系のその他の疾患	56	26	30	3	1	2	1.63%	1.34%	2.03%	5.36%	3.85%	6.67%
19	09	098	動脈、細動脈及び毛細血管の疾患	55	39	16	2	0	2	1.61%	2.00%	1.08%	3.64%	0.00%	12.50%
20	14	149	尿路系のその他の疾患	52	13	39	1	1	0	1.52%	0.67%	2.64%	1.92%	7.69%	0.00%
その他				693	333	360	43	25	18	20.23%	17.11%	24.32%	6.20%	7.51%	5.00%
総数				3,426	1,946	1,480	234	145	89	100.00%	100.00%	100.00%	6.83%	7.45%	6.01%

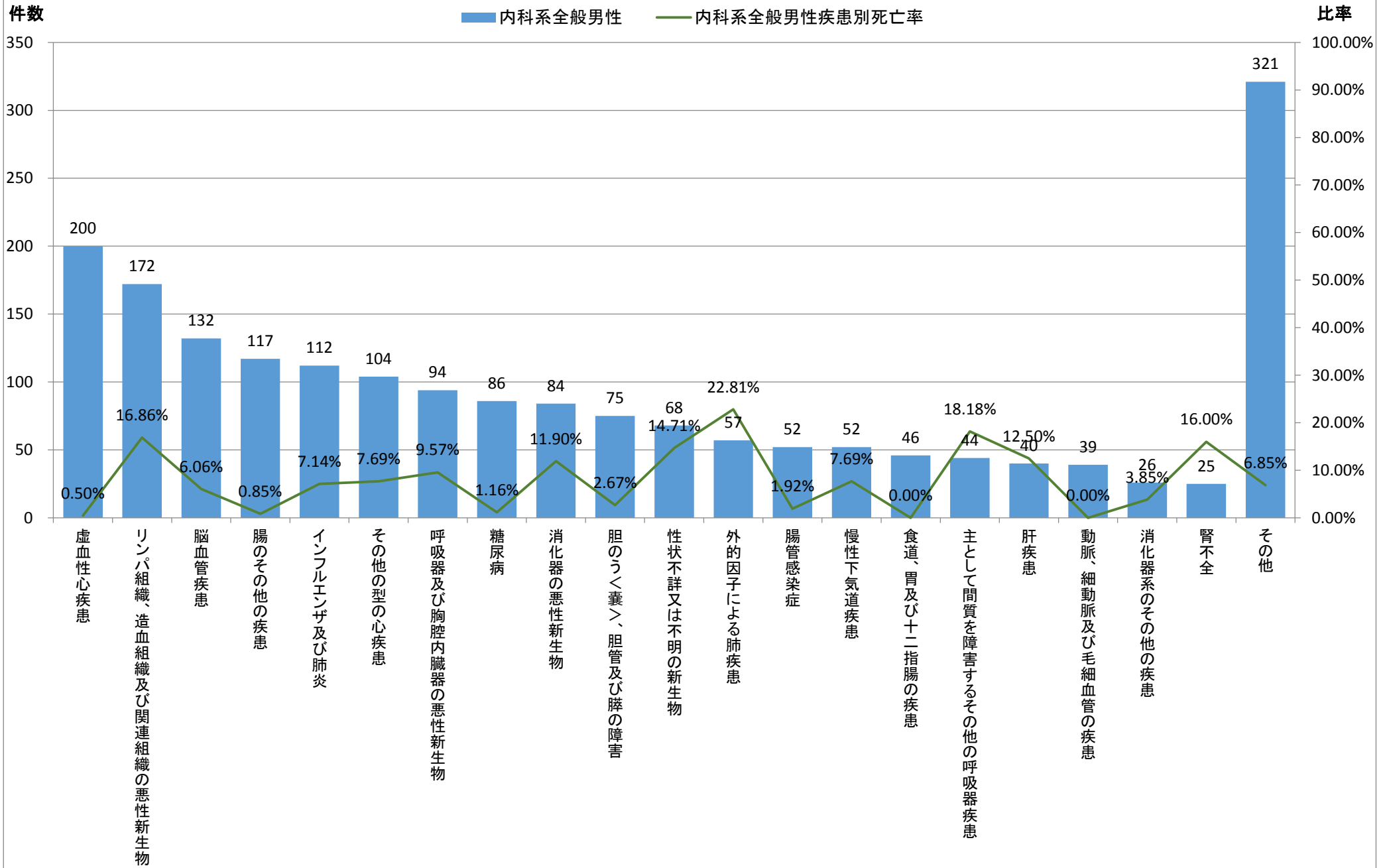
## 平成26年度診療科別疾病中分類統計【内科系全般】



※中分類上位20疾患(1疾患のみの場合その他に包含)

	大分類コード	中分類コード	病名中分類名	内科系全般	内科系全般男性	内科系全般女性	内科系全般死亡数	内科系全般男性死亡数	内科系全般女性死亡数	内科系全般比率	内科系全般男性比率	内科系全般女性比率	内科系全般疾患別死亡率	内科系全般男性疾患別死亡率	内科系全般女性疾患別死亡率
1	09	094	虚血性心疾患	280	200	80	3	1	2	8.17%	10.28%	5.41%	1.07%	0.50%	2.50%
2	02	035	リンパ組織、造血組織及び関連組織の悪性新生物	323	172	151	42	29	13	9.43%	8.84%	10.20%	13.00%	16.86%	8.61%
3	09	097	脳血管疾患	226	132	94	16	8	8	6.60%	6.78%	6.35%	7.08%	6.06%	8.51%
4	11	116	腸のその他の疾患	218	117	101	1	1	0	6.36%	6.01%	6.82%	0.46%	0.85%	0.00%
5	10	102	インフルエンザ及び肺炎	191	112	79	10	8	2	5.58%	5.76%	5.34%	5.24%	7.14%	2.53%
6	09	096	その他の型の心疾患	186	104	82	17	8	9	5.43%	5.34%	5.54%	9.14%	7.69%	10.98%
7	02	024	呼吸器及び胸腔内臓器の悪性新生物	132	94	38	20	9	11	3.85%	4.83%	2.57%	15.15%	9.57%	28.95%
8	04	047	糖尿病	130	86	44	2	1	1	3.79%	4.42%	2.97%	1.54%	1.16%	2.27%
9	02	023	消化器の悪性新生物	120	84	36	15	10	5	3.50%	4.32%	2.43%	12.50%	11.90%	13.89%
10	11	119	胆のう<嚢>、胆管及び膵の障害	128	75	53	3	2	1	3.74%	3.85%	3.58%	2.34%	2.67%	1.89%
11	02	039	性状不詳又は不明の新生物	107	68	39	15	10	5	3.12%	3.49%	2.64%	14.02%	14.71%	12.82%
12	10	106	外的因子による肺疾患	123	57	66	17	13	4	3.59%	2.93%	4.46%	13.82%	22.81%	6.06%
13	01	001	腸管感染症	116	52	64	1	1	0	3.39%	2.67%	4.32%	0.86%	1.92%	0.00%
14	10	105	慢性下気道疾患	90	52	38	6	4	2	2.63%	2.67%	2.57%	6.67%	7.69%	5.26%
15	11	112	食道、胃及び十二指腸の疾患	65	46	19	0	0	0	1.90%	2.36%	1.28%	0.00%	0.00%	0.00%
16	10	107	主として間質を障害するその他の呼吸器疾患	72	44	28	12	8	4	2.10%	2.26%	1.89%	16.67%	18.18%	14.29%
17	11	118	肝疾患	63	40	23	5	5	0	1.84%	2.06%	1.55%	7.94%	12.50%	0.00%
18	09	098	動脈、細動脈及び毛細血管の疾患	55	39	16	2	0	2	1.61%	2.00%	1.08%	3.64%	0.00%	12.50%
19	11	120	消化器系のその他の疾患	56	26	30	3	1	2	1.63%	1.34%	2.03%	5.36%	3.85%	6.67%
20	14	146	腎不全	47	25	22	7	4	3	1.37%	1.28%	1.49%	14.89%	16.00%	13.64%
その他				698	321	377	37	22	15	20.37%	16.50%	25.47%	5.30%	6.85%	3.98%
総数				3,426	1,946	1,480	234	145	89	100.00%	100.00%	100.00%	6.83%	7.45%	6.01%

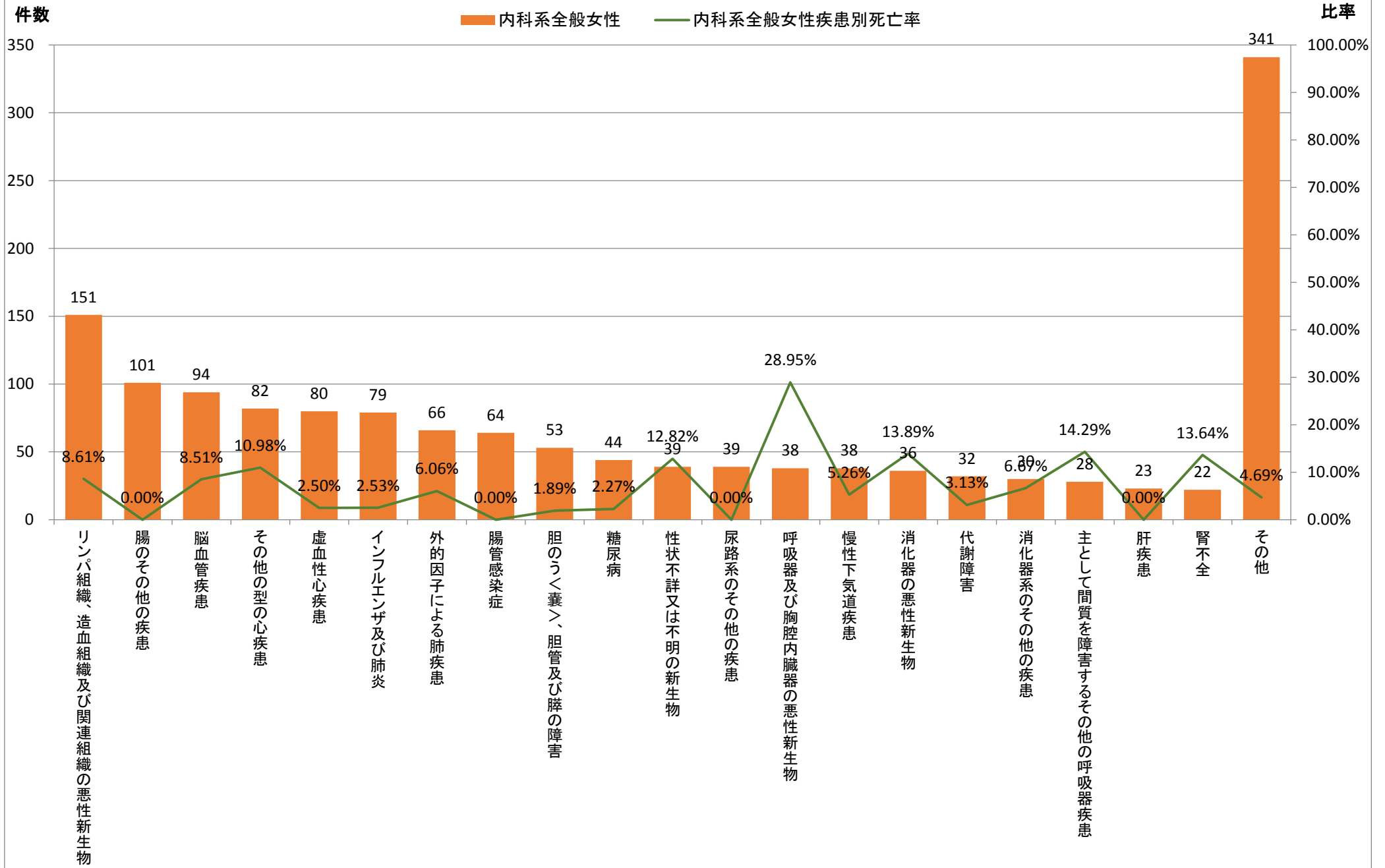
## 平成26年度診療科別疾病中分類統計【内科系全般男性】



※中分類上位20疾患(1疾患のみの場合その他に包含)

	大分類コード	中分類コード	病名中分類名	内科系全般	内科系全般男性	内科系全般女性	内科系全般死亡数	内科系全般男性死亡数	内科系全般女性死亡数	内科系全般比率	内科系全般男性比率	内科系全般女性比率	内科系全般疾患別死亡率	内科系全般男性疾患別死亡率	内科系全般女性疾患別死亡率
1	02	035	リンパ組織、造血組織及び関連組織の悪性新生物	323	172	151	42	29	13	9.43%	8.84%	10.20%	13.00%	16.86%	8.61%
2	11	116	腸のその他の疾患	218	117	101	1	1	0	6.36%	6.01%	6.82%	0.46%	0.85%	0.00%
3	09	097	脳血管疾患	226	132	94	16	8	8	6.60%	6.78%	6.35%	7.08%	6.06%	8.51%
4	09	096	その他の型の心疾患	186	104	82	17	8	9	5.43%	5.34%	5.54%	9.14%	7.69%	10.98%
5	09	094	虚血性心疾患	280	200	80	3	1	2	8.17%	10.28%	5.41%	1.07%	0.50%	2.50%
6	10	102	インフルエンザ及び肺炎	191	112	79	10	8	2	5.58%	5.76%	5.34%	5.24%	7.14%	2.53%
7	10	106	外的因子による肺疾患	123	57	66	17	13	4	3.59%	2.93%	4.46%	13.82%	22.81%	6.06%
8	01	001	腸管感染症	116	52	64	1	1	0	3.39%	2.67%	4.32%	0.86%	1.92%	0.00%
9	11	119	胆のう<囊>、胆管及び膵の障害	128	75	53	3	2	1	3.74%	3.85%	3.58%	2.34%	2.67%	1.89%
10	04	047	糖尿病	130	86	44	2	1	1	3.79%	4.42%	2.97%	1.54%	1.16%	2.27%
11	02	039	性状不詳又は不明の新生物	107	68	39	15	10	5	3.12%	3.49%	2.64%	14.02%	14.71%	12.82%
11	14	149	尿路系のその他の疾患	52	13	39	1	1	0	1.52%	0.67%	2.64%	1.92%	7.69%	0.00%
13	02	024	呼吸器及び胸腔内臓器の悪性新生物	132	94	38	20	9	11	3.85%	4.83%	2.57%	15.15%	9.57%	28.95%
13	10	105	慢性下気道疾患	90	52	38	6	4	2	2.63%	2.67%	2.57%	6.67%	7.69%	5.26%
15	02	023	消化器の悪性新生物	120	84	36	15	10	5	3.50%	4.32%	2.43%	12.50%	11.90%	13.89%
16	04	053	代謝障害	43	11	32	2	1	1	1.26%	0.57%	2.16%	4.65%	9.09%	3.13%
17	11	120	消化器系のその他の疾患	56	26	30	3	1	2	1.63%	1.34%	2.03%	5.36%	3.85%	6.67%
18	10	107	主として間質を障害するその他の呼吸器疾患	72	44	28	12	8	4	2.10%	2.26%	1.89%	16.67%	18.18%	14.29%
19	11	118	肝疾患	63	40	23	5	5	0	1.84%	2.06%	1.55%	7.94%	12.50%	0.00%
20	14	146	腎不全	47	25	22	7	4	3	1.37%	1.28%	1.49%	14.89%	16.00%	13.64%
その他				723	382	341	36	20	16	21.10%	19.63%	23.04%	4.98%	5.24%	4.69%
総数				3,426	1,946	1,480	234	145	89	100.00%	100.00%	100.00%	6.83%	7.45%	6.01%

## 平成26年度診療科別疾病中分類統計【内科系全般女性】



※中分類上位20疾患(1疾患のみの場合その他に包含)