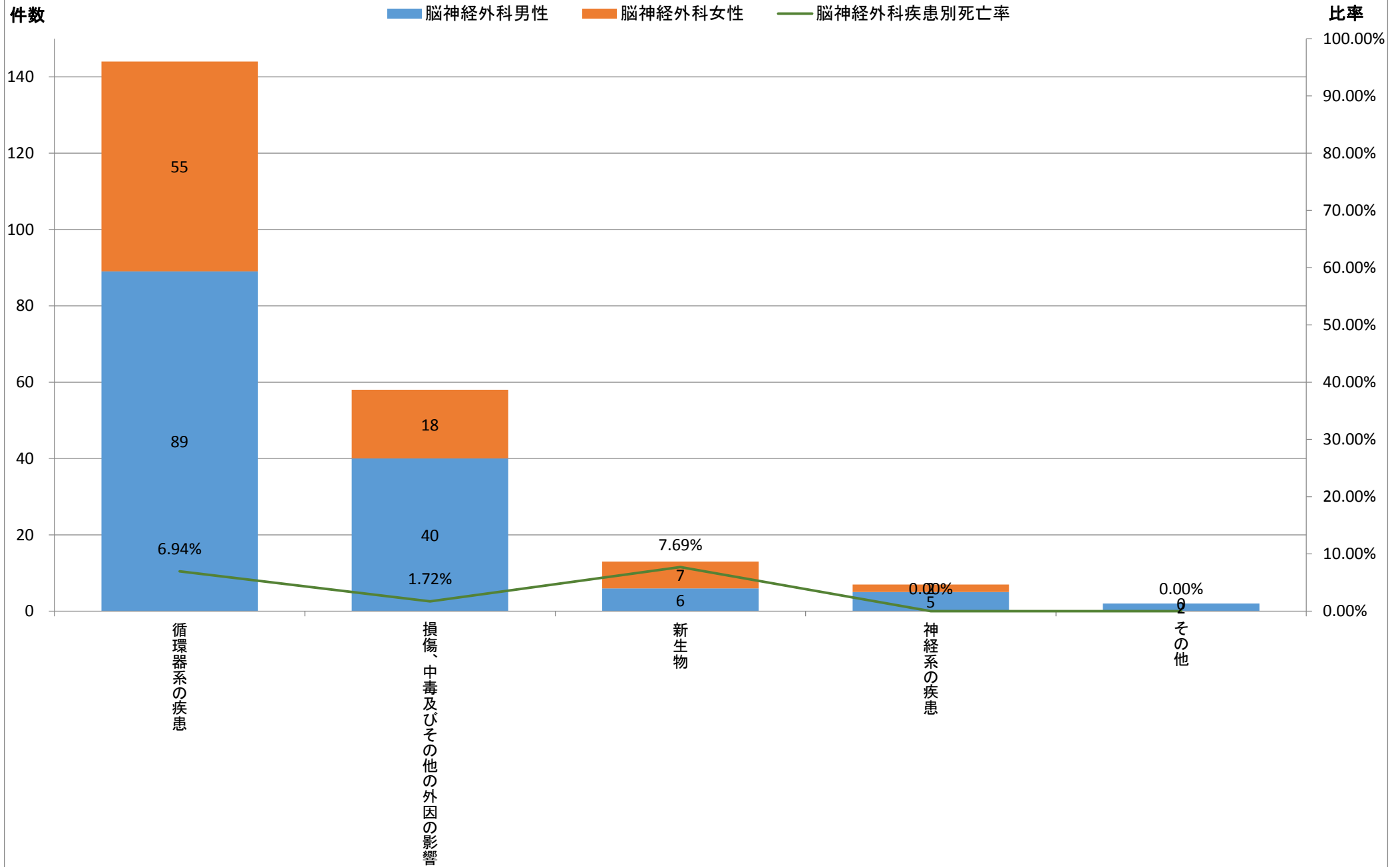


	大分類コード	病名大分類名	脳神経外科	脳神経外科男性	脳神経外科女性	脳神経外科死亡数	整形外科男性死亡数	脳神経外科女性死亡数	脳神経外科比率	脳神経外科男性比率	脳神経外科女性比率	脳神経外科疾患別死亡率	脳神経外科男性疾患別死亡率	脳神経外科女性疾患別死亡率
1	09	循環器系の疾患	144	89	55	10	6	4	64.29%	62.68%	67.07%	6.94%	6.74%	7.27%
2	19	損傷、中毒及びその他の外因の影響	58	40	18	1	1	0	25.89%	28.17%	21.95%	1.72%	2.50%	0.00%
3	02	新生物	13	6	7	1	0	1	5.80%	4.23%	8.54%	7.69%	0.00%	14.29%
4	06	神経系の疾患	7	5	2	0	0	0	3.13%	3.52%	2.44%	0.00%	0.00%	0.00%
		その他	2	2	0	0	0	0	0.89%	1.41%	0.00%	0.00%	0.00%	#DIV/0!
		総数	224	142	82	12	7	5	100.00%	100.00%	100.00%	5.36%	4.93%	6.10%

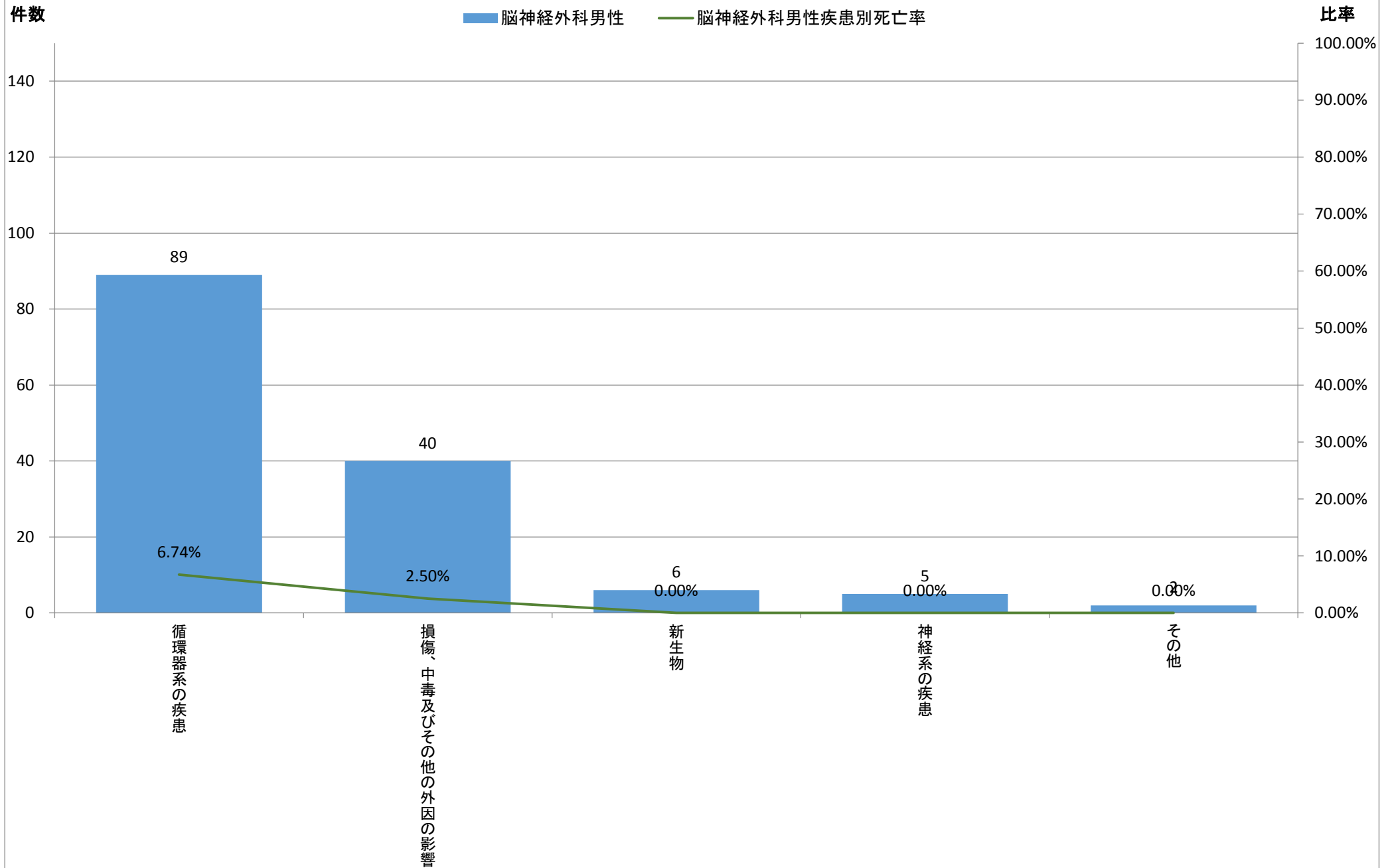
## 平成26年度診療科別疾病大分類統計【脳神経外科】



※大分類上位10疾患(1疾患のみの場合その他に包含)

	大分類コード	病名大分類名	脳神経外科	脳神経外科男性	脳神経外科女性	脳神経外科死亡数	脳神経外科男性死亡数	脳神経外科女性死亡数	脳神経外科比率	脳神経外科男性比率	脳神経外科女性比率	脳神経外科疾患別死亡率	脳神経外科男性疾患別死亡率	脳神経外科女性疾患別死亡率
1	09	循環器系の疾患	144	89	55	10	6	4	64.29%	62.68%	67.07%	6.94%	6.74%	7.27%
2	19	損傷、中毒及びその他の外因の影響	58	40	18	1	1	0	25.89%	28.17%	21.95%	1.72%	2.50%	0.00%
3	02	新生物	13	6	7	1	0	1	5.80%	4.23%	8.54%	7.69%	0.00%	14.29%
4	06	神経系の疾患	7	5	2	0	0	0	3.13%	3.52%	2.44%	0.00%	0.00%	0.00%
		その他	2	2	0	0	0	0	0.89%	1.41%	0.00%	0.00%	0.00%	#DIV/0!
		総数	224	142	82	12	7	5	100.00%	100.00%	100.00%	5.36%	4.93%	6.10%

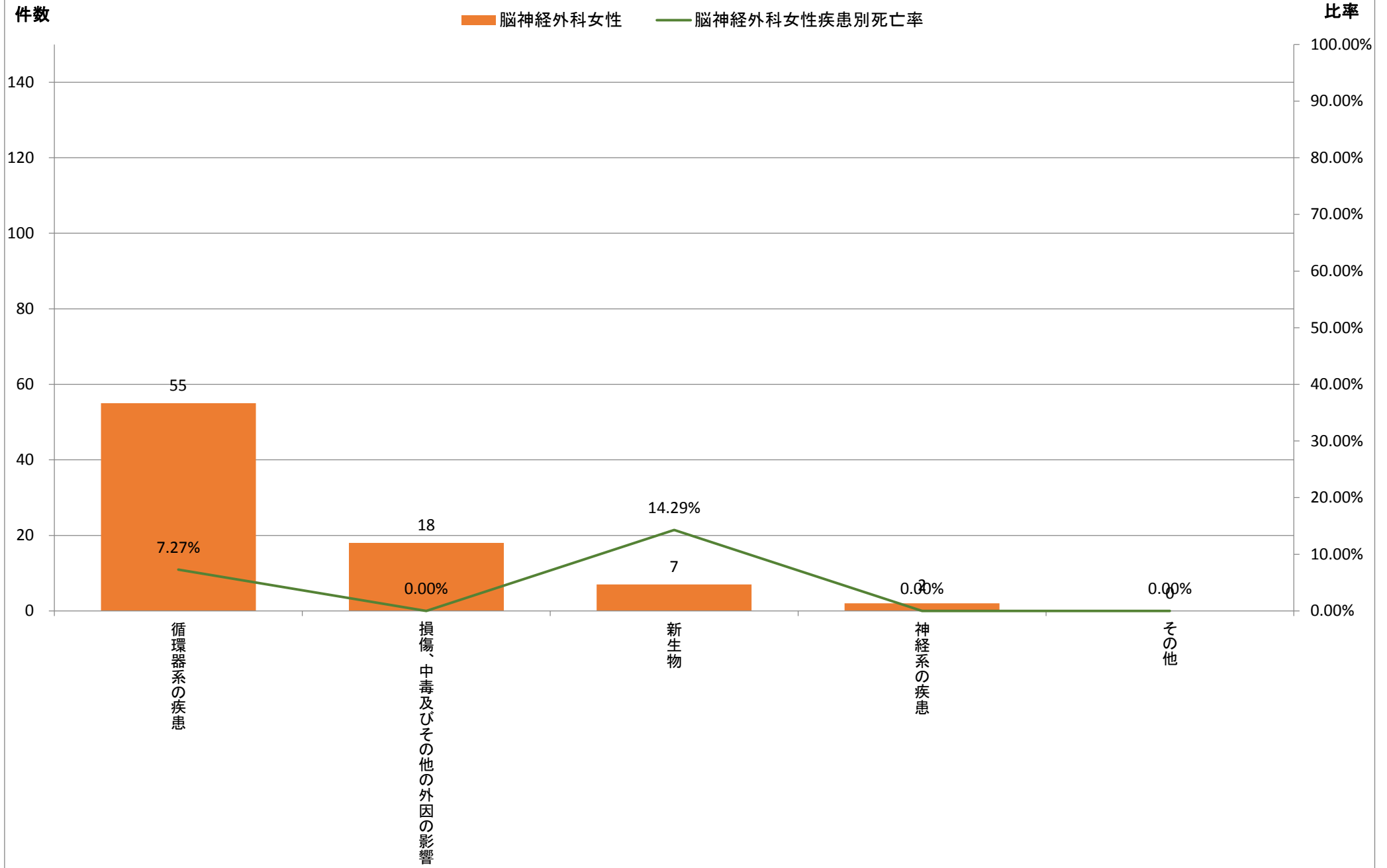
## 平成26年度診療科別疾病大分類統計【脳神経外科男性】



※大分類上位10疾患(1疾患のみの場合その他に包含)

	大分類コード	病名大分類名	脳神経外科	脳神経外科男性	脳神経外科女性	脳神経外科死亡数	脳神経外科男性死亡数	脳神経外科女性死亡数	脳神経外科比率	脳神経外科男性比率	脳神経外科女性比率	脳神経外科疾患別死亡率	脳神経外科男性疾患別死亡率	脳神経外科女性疾患別死亡率
1	09	循環器系の疾患	144	89	55	10	6	4	64.29%	62.68%	67.07%	6.94%	6.74%	7.27%
2	19	損傷、中毒及びその他の外因の影響	58	40	18	1	1	0	25.89%	28.17%	21.95%	1.72%	2.50%	0.00%
3	02	新生物	13	6	7	1	0	1	5.80%	4.23%	8.54%	7.69%	0.00%	14.29%
4	06	神経系の疾患	7	5	2	0	0	0	3.13%	3.52%	2.44%	0.00%	0.00%	0.00%
		その他	2	2	0	0	0	0	0.89%	1.41%	0.00%	0.00%	0.00%	#DIV/0!
		総数	224	142	82	12	7	5	100.00%	100.00%	100.00%	5.36%	4.93%	6.10%

## 平成26年度診療科別疾病大分類統計【脳神経外科女性】



※大分類上位10疾患(1疾患のみの場合その他に包含)