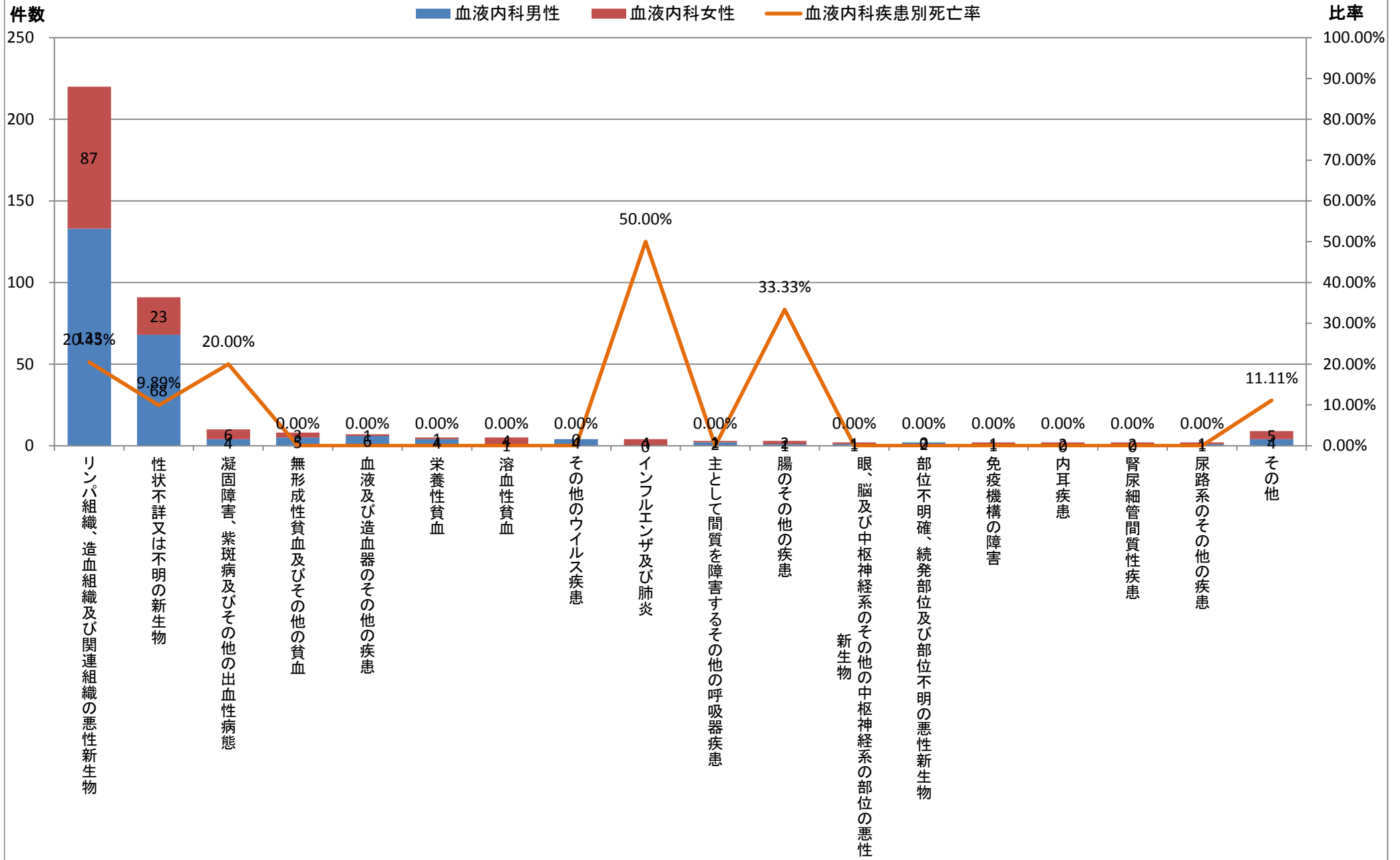


	大分類コード	中分類コード	病名中分類名	血液内科	血液内科男性	血液内科女性	血液内科死亡数	血液内科男性死亡数	血液内科女性死亡数	血液内科比率	血液内科男性比率	血液内科女性比率	血液内科疾患別死亡率	血液内科男性疾患別死亡率	血液内科女性疾患別死亡率
1	02	035	リンパ組織、造血組織及び関連組織の悪性新生物	220	133	87	45	31	14	57.74%	56.12%	60.42%	20.45%	23.31%	16.09%
2	02	039	性状不詳又は不明の新生物	91	68	23	9	6	3	23.88%	28.69%	15.97%	9.89%	8.82%	13.04%
3	03	043	凝固障害、紫斑病及びその他の出血性病態	10	4	6	2	0	2	2.62%	1.69%	4.17%	20.00%	0.00%	33.33%
4	03	042	無形成性貧血及びその他の貧血	8	5	3	0	0	0	2.10%	2.11%	2.08%	0.00%	0.00%	0.00%
5	03	044	血液及び造血器のその他の疾患	7	6	1	0	0	0	1.84%	2.53%	0.69%	0.00%	0.00%	0.00%
6	03	040	栄養性貧血	5	4	1	0	0	0	1.31%	1.69%	0.69%	0.00%	0.00%	0.00%
6	03	041	溶血性貧血	5	1	4	0	0	0	1.31%	0.42%	2.78%	0.00%	0.00%	0.00%
8	01	014	その他のウイルス疾患	4	4	0	0	0	0	1.05%	1.69%	0.00%	0.00%	0.00%	#DIV/0!
8	10	102	インフルエンザ及び肺炎	4	0	4	2	0	2	1.05%	0.00%	2.78%	50.00%	#DIV/0!	50.00%
10	10	107	主として間質を障害するその他の呼吸器疾患	3	2	1	0	0	0	0.79%	0.84%	0.69%	0.00%	0.00%	0.00%
10	11	116	腸のその他の疾患	3	1	2	1	1	0	0.79%	0.42%	1.39%	33.33%	100.00%	0.00%
12	02	032	眼、脳及び中枢神経系のその他の中枢神経系の部位の悪性新生物	2	1	1	0	0	0	0.52%	0.42%	0.69%	0.00%	0.00%	0.00%
12	02	034	部位不明確、続発部位及び部位不明の悪性新生物	2	2	0	0	0	0	0.52%	0.84%	0.00%	0.00%	0.00%	#DIV/0!
12	03	045	免疫機構の障害	2	1	1	0	0	0	0.52%	0.42%	0.69%	0.00%	0.00%	0.00%
12	08	089	内耳疾患	2	0	2	0	0	0	0.52%	0.00%	1.39%	0.00%	#DIV/0!	0.00%
12	14	145	腎尿細管間質性疾患	2	0	2	0	0	0	0.52%	0.00%	1.39%	0.00%	#DIV/0!	0.00%
12	14	149	尿路系のその他の疾患	2	1	1	0	0	0	0.52%	0.42%	0.69%	0.00%	0.00%	0.00%
その他				9	4	5	1	0	1	2.36%	1.69%	3.47%	11.11%	0.00%	20.00%
総数				381	237	144	60	38	22	100.00%	100.00%	100.00%	15.75%	16.03%	15.28%

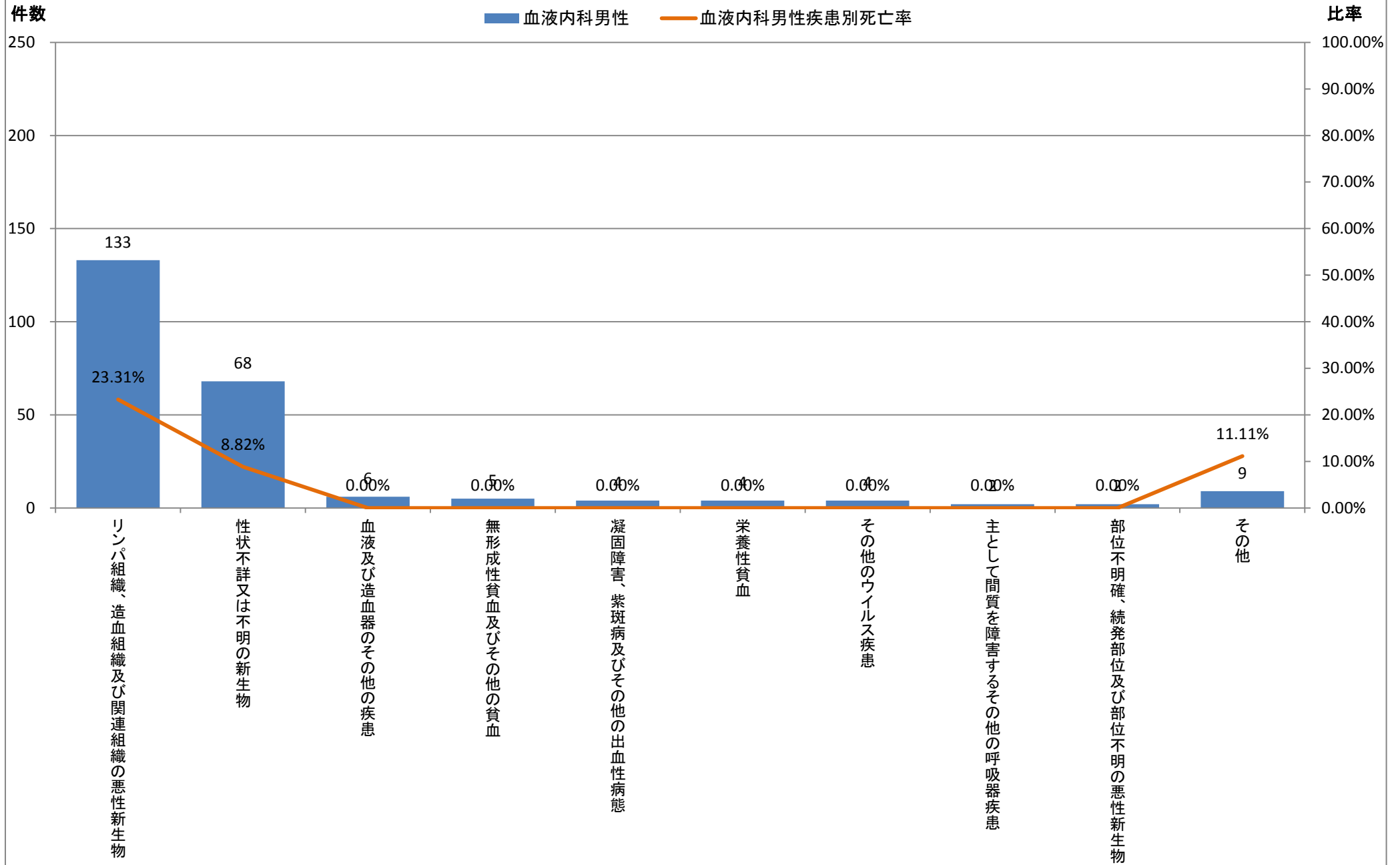
平成25年度診療科別疾病中分類統計【血液内科】



※中分類上位20疾患(1疾患のみの場合その他に包含)

	大分類コード	中分類コード	病名中分類名	血液内科	血液内科男性	血液内科女性	血液内科死亡数	血液内科男性死亡数	血液内科女性死亡数	血液内科比率	血液内科男性比率	血液内科女性比率	血液内科疾患別死亡率	血液内科男性疾患別死亡率	血液内科女性疾患別死亡率
1	02	035	リンパ組織、造血組織及び関連組織の悪性新生物	220	133	87	45	31	14	57.74%	56.12%	60.42%	20.45%	23.31%	16.09%
2	02	039	性状不詳又は不明の新生物	91	68	23	9	6	3	23.88%	28.69%	15.97%	9.89%	8.82%	13.04%
3	03	044	血液及び造血器のその他の疾患	7	6	1	0	0	0	1.84%	2.53%	0.69%	0.00%	0.00%	0.00%
4	03	042	無形成性貧血及びその他の貧血	8	5	3	0	0	0	2.10%	2.11%	2.08%	0.00%	0.00%	0.00%
5	03	043	凝固障害、紫斑病及びその他の出血性病態	10	4	6	2	0	2	2.62%	1.69%	4.17%	20.00%	0.00%	33.33%
5	03	040	栄養性貧血	5	4	1	0	0	0	1.31%	1.69%	0.69%	0.00%	0.00%	0.00%
5	01	014	その他のウイルス疾患	4	4	0	0	0	0	1.05%	1.69%	0.00%	0.00%	0.00%	#DIV/0!
8	10	107	主として間質を障害するその他の呼吸器疾患	3	2	1	0	0	0	0.79%	0.84%	0.69%	0.00%	0.00%	0.00%
8	02	034	部位不明確、続発部位及び部位不明の悪性新生物	2	2	0	0	0	0	0.52%	0.84%	0.00%	0.00%	0.00%	#DIV/0!
その他				31	9	22	4	1	3	8.14%	3.80%	15.28%	12.90%	11.11%	13.64%
総数				381	237	144	60	38	22	100.00%	100.00%	100.00%	15.75%	16.03%	15.28%

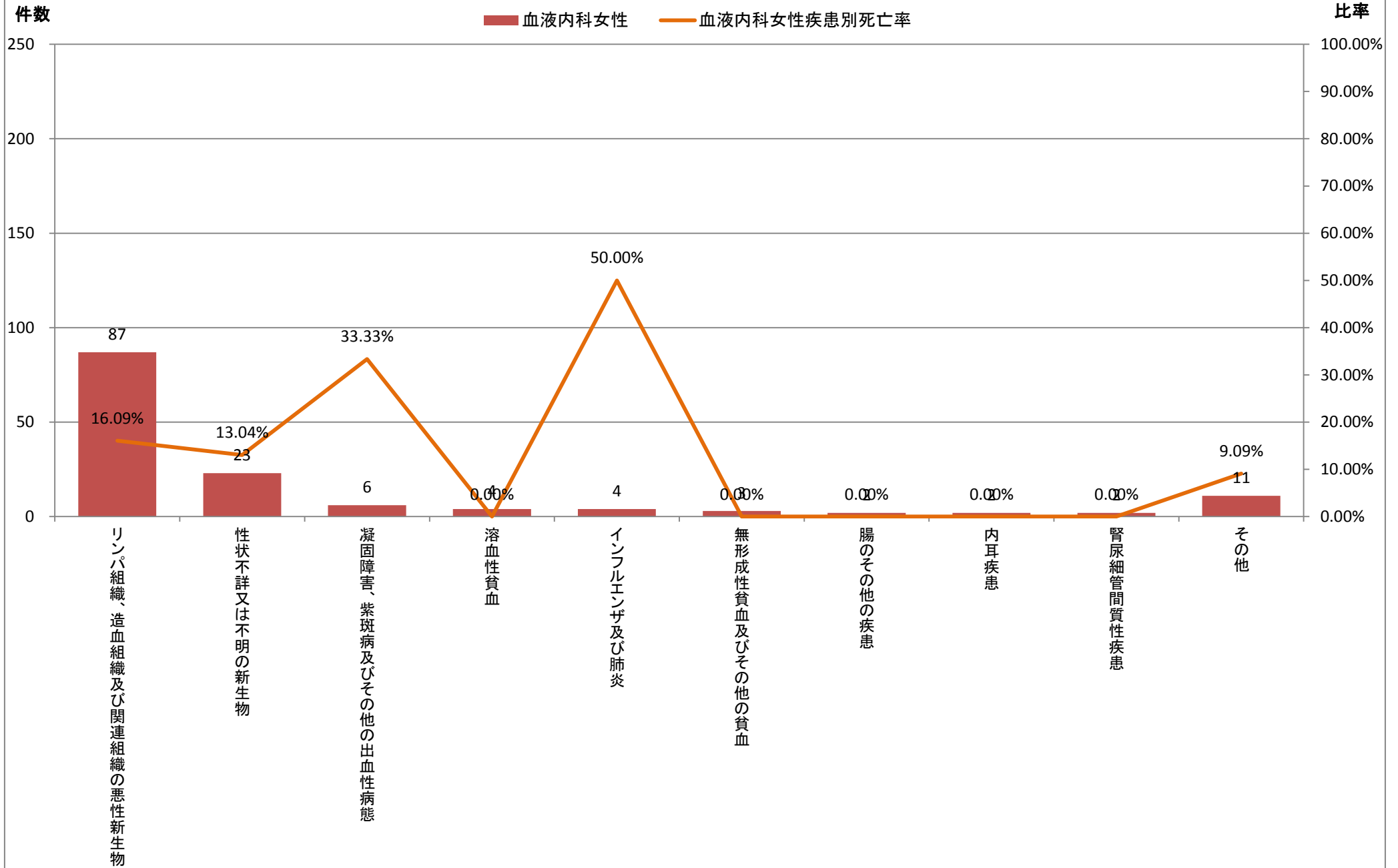
平成25年度診療科別疾病中分類統計【血液内科男性】



※中分類上位20疾患(1疾患のみの場合その他に包含)

	大分類コード	中分類コード	病名中分類名	血液内科	血液内科男性	血液内科女性	血液内科死亡数	血液内科男性死亡数	血液内科女性死亡数	血液内科比率	血液内科男性比率	血液内科女性比率	血液内科疾患別死亡率	血液内科男性疾患別死亡率	血液内科女性疾患別死亡率
1	02	035	リンパ組織、造血組織及び関連組織の悪性新生物	220	133	87	45	31	14	57.74%	56.12%	60.42%	20.45%	23.31%	16.09%
2	02	039	性状不詳又は不明の新生物	91	68	23	9	6	3	23.88%	28.69%	15.97%	9.89%	8.82%	13.04%
3	03	043	凝固障害、紫斑病及びその他の出血性病態	10	4	6	2	0	2	2.62%	1.69%	4.17%	20.00%	0.00%	33.33%
4	03	041	溶血性貧血	5	1	4	0	0	0	1.31%	0.42%	2.78%	0.00%	0.00%	0.00%
4	10	102	インフルエンザ及び肺炎	4	0	4	2	0	2	1.05%	0.00%	2.78%	50.00%	#DIV/0!	50.00%
6	03	042	無形成性貧血及びその他の貧血	8	5	3	0	0	0	2.10%	2.11%	2.08%	0.00%	0.00%	0.00%
7	11	116	腸のその他の疾患	3	1	2	1	1	0	0.79%	0.42%	1.39%	33.33%	100.00%	0.00%
7	08	089	内耳疾患	2	0	2	0	0	0	0.52%	0.00%	1.39%	0.00%	#DIV/0!	0.00%
7	14	145	腎尿細管間質性疾患	2	0	2	0	0	0	0.52%	0.00%	1.39%	0.00%	#DIV/0!	0.00%
その他				36	25	11	1	0	1	9.45%	10.55%	7.64%	2.78%	0.00%	9.09%
総数				381	237	144	60	38	22	100.00%	100.00%	100.00%	15.75%	16.03%	15.28%

平成25年度診療科別疾病中分類統計【血液内科女性】



※中分類上位20疾患(1疾患のみの場合その他に包含)