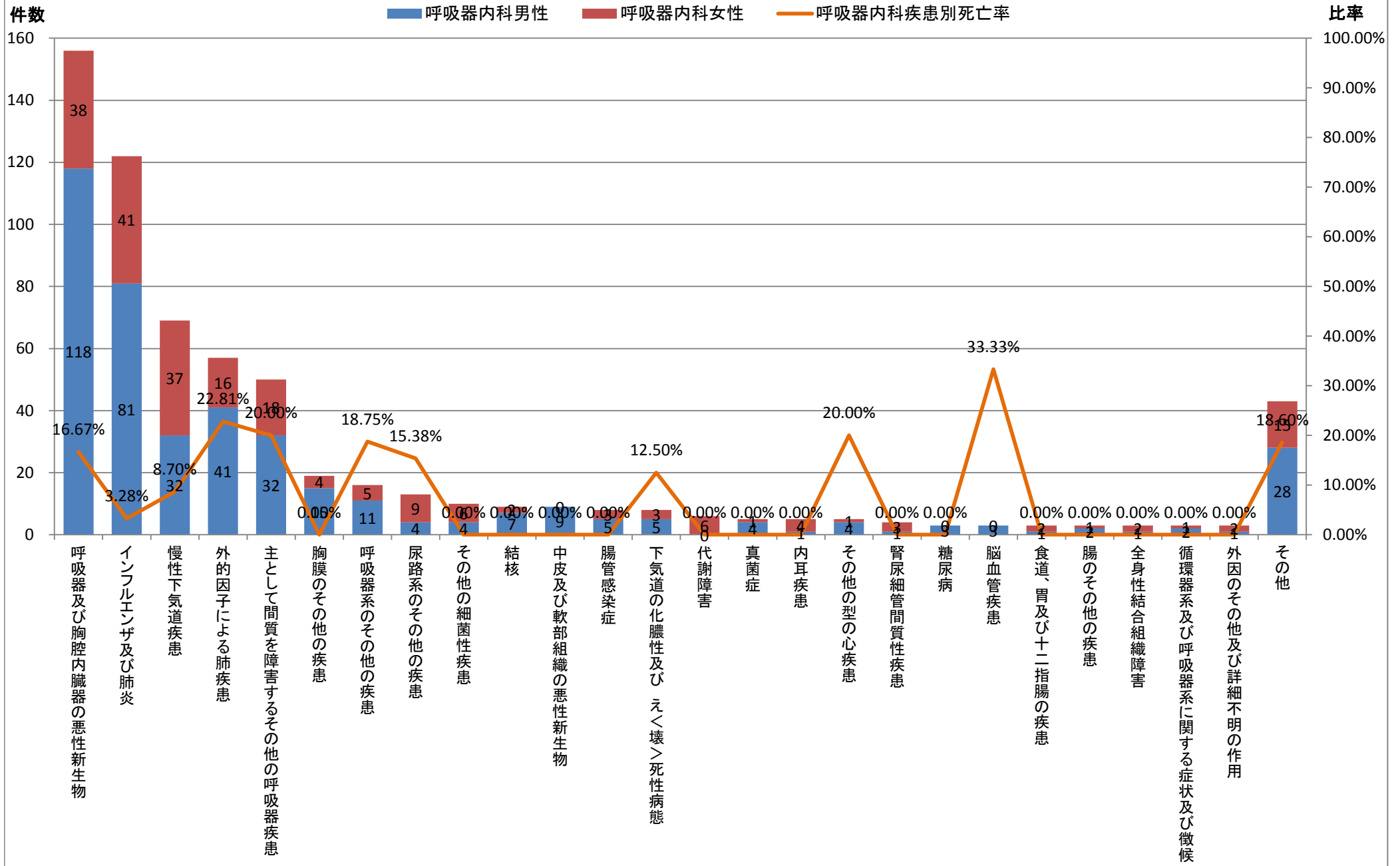


	大分類コード	中分類コード	病名中分類名	呼吸器内科	呼吸器内科男性	呼吸器内科女性	呼吸器内科死亡数	呼吸器内科男性死亡数	呼吸器内科女性死亡数	呼吸器内科比率	呼吸器内科男性比率	呼吸器内科女性比率	呼吸器内科疾患別死亡率	呼吸器内科男性疾患別死亡率	呼吸器内科女性疾患別死亡率
1	02	024	呼吸器及び胸腔内臓器の悪性新生物	156	118	38	26	22	4	24.57%	28.43%	17.27%	16.67%	18.64%	10.53%
2	10	102	インフルエンザ及び肺炎	122	81	41	4	4	0	19.21%	19.52%	18.64%	3.28%	4.94%	0.00%
3	10	105	慢性下気道疾患	69	32	37	6	4	2	10.87%	7.71%	16.82%	8.70%	12.50%	5.41%
4	10	106	外的因子による肺疾患	57	41	16	13	10	3	8.98%	9.88%	7.27%	22.81%	24.39%	18.75%
5	10	107	主として間質を障害するその他の呼吸器疾患	50	32	18	10	6	4	7.87%	7.71%	8.18%	20.00%	18.75%	22.22%
6	10	109	胸膜のその他の疾患	19	15	4	0	0	0	2.99%	3.61%	1.82%	0.00%	0.00%	0.00%
7	10	110	呼吸器系のその他の疾患	16	11	5	3	2	1	2.52%	2.65%	2.27%	18.75%	18.18%	20.00%
8	14	149	尿路系のその他の疾患	13	4	9	2	1	1	2.05%	0.96%	4.09%	15.38%	25.00%	11.11%
9	01	004	その他の細菌性疾患	10	4	6	0	0	0	1.57%	0.96%	2.73%	0.00%	0.00%	0.00%
10	01	002	結核	9	7	2	0	0	0	1.42%	1.69%	0.91%	0.00%	0.00%	0.00%
10	02	027	中皮及び軟部組織の悪性新生物	9	9	0	0	0	0	1.42%	2.17%	0.00%	0.00%	0.00%	#DIV/0!
12	01	001	腸管感染症	8	5	3	0	0	0	1.26%	1.20%	1.36%	0.00%	0.00%	0.00%
12	10	108	下気道の化膿性及び え<壊>死性病態	8	5	3	1	1	0	1.26%	1.20%	1.36%	12.50%	20.00%	0.00%
14	04	053	代謝障害	6	0	6	0	0	0	0.94%	0.00%	2.73%	0.00%	#DIV/0!	0.00%
15	01	015	真菌症	5	4	1	0	0	0	0.79%	0.96%	0.45%	0.00%	0.00%	0.00%
15	08	089	内耳疾患	5	1	4	0	0	0	0.79%	0.24%	1.82%	0.00%	0.00%	0.00%
15	09	096	その他の型の心疾患	5	4	1	1	1	0	0.79%	0.96%	0.45%	20.00%	25.00%	0.00%
18	14	145	腎尿細管間質性疾患	4	1	3	0	0	0	0.63%	0.24%	1.36%	0.00%	0.00%	0.00%
19	04	047	糖尿病	3	3	0	0	0	0	0.47%	0.72%	0.00%	0.00%	0.00%	#DIV/0!
19	09	097	脳血管疾患	3	3	0	1	1	0	0.47%	0.72%	0.00%	33.33%	33.33%	#DIV/0!
19	11	112	食道、胃及び十二指腸の疾患	3	1	2	0	0	0	0.47%	0.24%	0.91%	0.00%	0.00%	0.00%
19	11	116	腸のその他の疾患	3	2	1	0	0	0	0.47%	0.48%	0.45%	0.00%	0.00%	0.00%
19	13	133	全身性結合組織障害	3	1	2	0	0	0	0.47%	0.24%	0.91%	0.00%	0.00%	0.00%
19	18	184	循環器系及び呼吸器系に関する症状及び徴候	3	2	1	0	0	0	0.47%	0.48%	0.45%	0.00%	0.00%	0.00%
19	19	216	外因のその他及び詳細不明の作用	3	1	2	0	0	0	0.47%	0.24%	0.91%	0.00%	0.00%	0.00%
			その他	43	28	15	8	6	2	6.77%	6.75%	6.82%	18.60%	21.43%	13.33%
			総数	635	415	220	75	58	17	100.00%	100.00%	100.00%	11.81%	13.98%	7.73%

## 平成25年度診療科別疾病中分類統計【呼吸器内科】

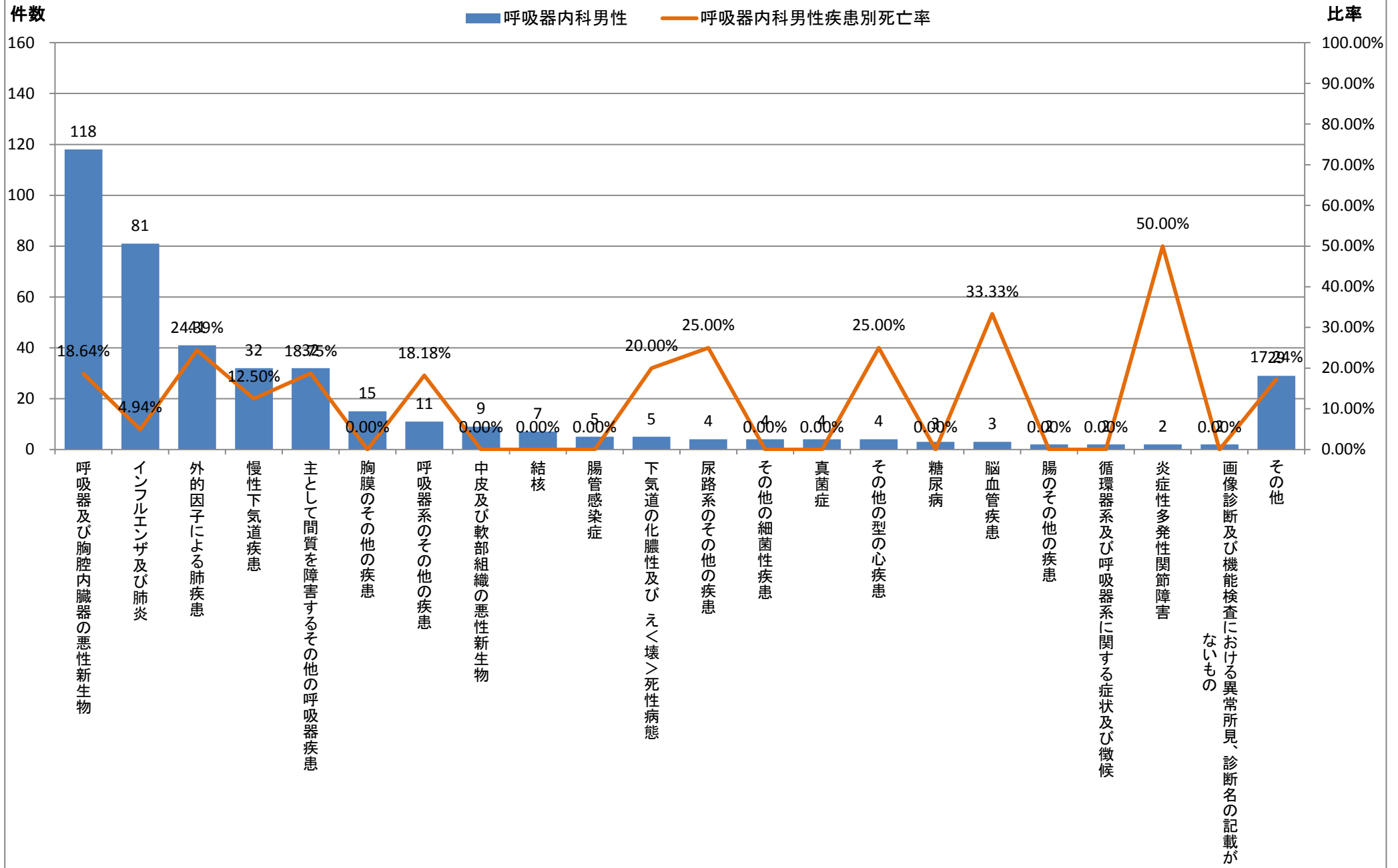


※中分類上位20疾患(1疾患のみの場合その他に包含)

平成25年度診療情報管理統計【疾病統計〔疾病中分類・診療科別・病名数〕】

	大分類コード	中分類コード	病名中分類名	呼吸器内科	呼吸器内科男性	呼吸器内科女性	呼吸器内科死亡数	呼吸器内科男性死亡数	呼吸器内科女性死亡数	呼吸器内科比率	呼吸器内科男性比率	呼吸器内科女性比率	呼吸器内科疾患別死亡率	呼吸器内科男性疾患別死亡率	呼吸器内科女性疾患別死亡率
1	02	024	呼吸器及び胸腔内臓器の悪性新生物	156	118	38	26	22	4	24.57%	28.43%	17.27%	16.67%	18.64%	10.53%
2	10	102	インフルエンザ及び肺炎	122	81	41	4	4	0	19.21%	19.52%	18.64%	3.28%	4.94%	0.00%
3	10	106	外的因子による肺疾患	57	41	16	13	10	3	8.98%	9.88%	7.27%	22.81%	24.39%	18.75%
4	10	105	慢性下気道疾患	69	32	37	6	4	2	10.87%	7.71%	16.82%	8.70%	12.50%	5.41%
4	10	107	主として間質を障害するその他の呼吸器疾患	50	32	18	10	6	4	7.87%	7.71%	8.18%	20.00%	18.75%	22.22%
6	10	109	胸膜のその他の疾患	19	15	4	0	0	0	2.99%	3.61%	1.82%	0.00%	0.00%	0.00%
7	10	110	呼吸器系のその他の疾患	16	11	5	3	2	1	2.52%	2.65%	2.27%	18.75%	18.18%	20.00%
8	02	027	中皮及び軟部組織の悪性新生物	9	9	0	0	0	0	1.42%	2.17%	0.00%	0.00%	0.00%	#DIV/0!
9	01	002	結核	9	7	2	0	0	0	1.42%	1.69%	0.91%	0.00%	0.00%	0.00%
10	01	001	腸管感染症	8	5	3	0	0	0	1.26%	1.20%	1.36%	0.00%	0.00%	0.00%
10	10	108	下気道の化膿性及び え<壊>死性病態	8	5	3	1	1	0	1.26%	1.20%	1.36%	12.50%	20.00%	0.00%
12	14	149	尿路系のその他の疾患	13	4	9	2	1	1	2.05%	0.96%	4.09%	15.38%	25.00%	11.11%
12	01	004	その他の細菌性疾患	10	4	6	0	0	0	1.57%	0.96%	2.73%	0.00%	0.00%	0.00%
12	01	015	真菌症	5	4	1	0	0	0	0.79%	0.96%	0.45%	0.00%	0.00%	0.00%
12	09	096	その他の型の心疾患	5	4	1	1	1	0	0.79%	0.96%	0.45%	20.00%	25.00%	0.00%
16	04	047	糖尿病	3	3	0	0	0	0	0.47%	0.72%	0.00%	0.00%	0.00%	#DIV/0!
16	09	097	脳血管疾患	3	3	0	1	1	0	0.47%	0.72%	0.00%	33.33%	33.33%	#DIV/0!
18	11	116	腸のその他の疾患	3	2	1	0	0	0	0.47%	0.48%	0.45%	0.00%	0.00%	0.00%
18	18	184	循環器系及び呼吸器系に関する症状及び徴候	3	2	1	0	0	0	0.47%	0.48%	0.45%	0.00%	0.00%	0.00%
18	13	130	炎症性多発性関節障害	2	2	0	1	1	0	0.31%	0.48%	0.00%	50.00%	50.00%	#DIV/0!
18	18	195	画像診断及び機能検査における異常所見、診断名の記載がないもの	2	2	0	0	0	0	0.31%	0.48%	0.00%	0.00%	0.00%	#DIV/0!
			その他	63	29	34	7	5	2	9.92%	6.99%	15.45%	11.11%	17.24%	5.88%
			総数	635	415	220	75	58	17	100.00%	100.00%	100.00%	11.81%	13.98%	7.73%

## 平成25年度診療科別疾病中分類統計【呼吸器内科男性】



※中分類上位20疾患(1疾患のみの場合その他に包含)

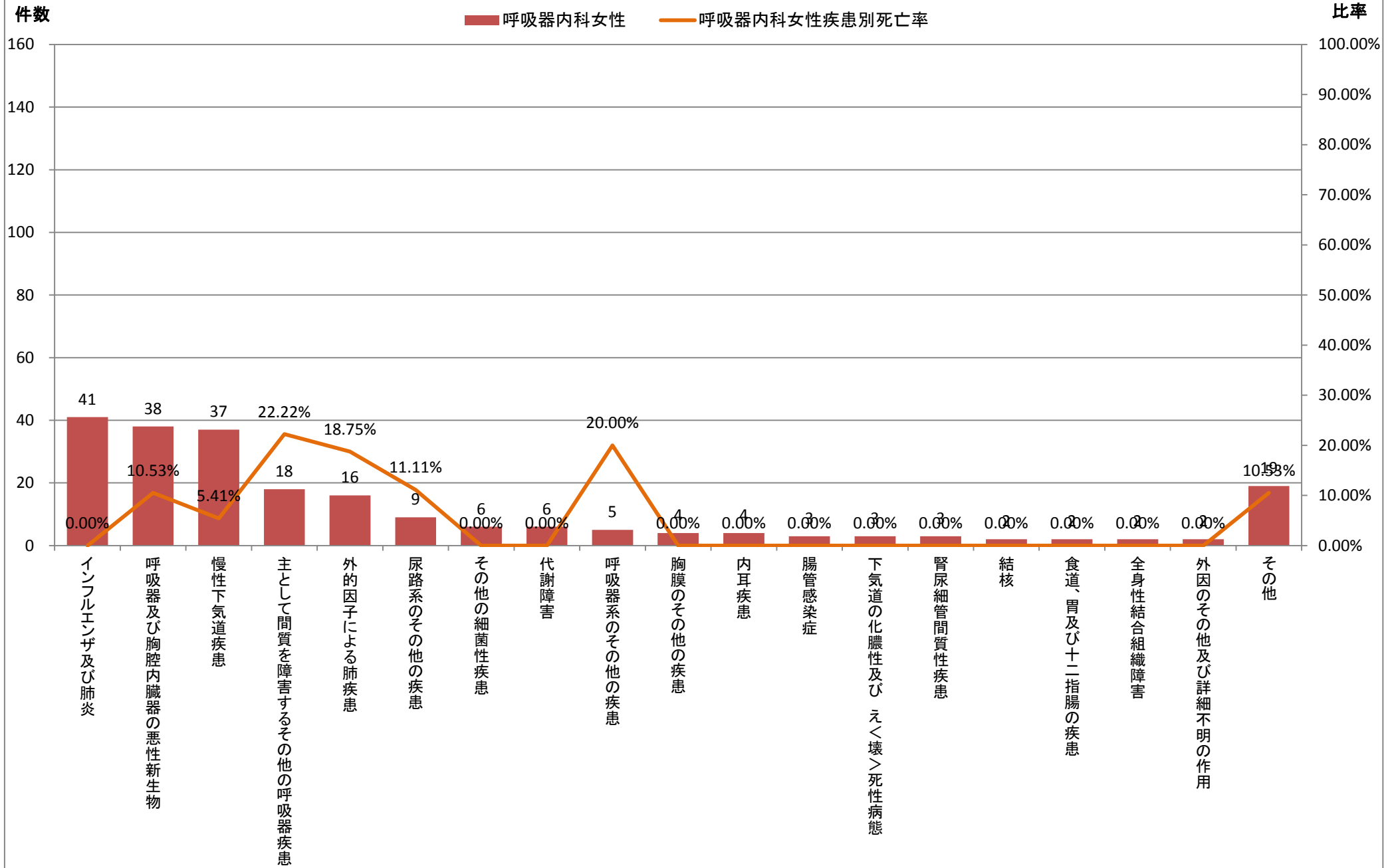
平成25年度診療情報管理統計【疾病統計〔疾病中分類・診療科別・病名数〕】

	大分類コード	中分類コード	病名中分類名	呼吸器内科	呼吸器内科男性	呼吸器内科女性	呼吸器内科死亡数	呼吸器内科男性死亡数	呼吸器内科女性死亡数	呼吸器内科比率	呼吸器内科男性比率	呼吸器内科女性比率	呼吸器内科疾患別死亡率	呼吸器内科男性疾患別死亡率	呼吸器内科女性疾患別死亡率
1	10	102	インフルエンザ及び肺炎	122	81	41	4	4	0	19.21%	19.52%	18.64%	3.28%	4.94%	0.00%
2	02	024	呼吸器及び胸腔内臓器の悪性新生物	156	118	38	26	22	4	24.57%	28.43%	17.27%	16.67%	18.64%	10.53%
3	10	105	慢性下気道疾患	69	32	37	6	4	2	10.87%	7.71%	16.82%	8.70%	12.50%	5.41%
4	10	107	主として間質を障害するその他の呼吸器疾患	50	32	18	10	6	4	7.87%	7.71%	8.18%	20.00%	18.75%	22.22%
5	10	106	外的因子による肺疾患	57	41	16	13	10	3	8.98%	9.88%	7.27%	22.81%	24.39%	18.75%
6	14	149	尿路系のその他の疾患	13	4	9	2	1	1	2.05%	0.96%	4.09%	15.38%	25.00%	11.11%
7	01	004	その他の細菌性疾患	10	4	6	0	0	0	1.57%	0.96%	2.73%	0.00%	0.00%	0.00%
7	04	053	代謝障害	6	0	6	0	0	0	0.94%	0.00%	2.73%	0.00%	#DIV/0!	0.00%
9	10	110	呼吸器系のその他の疾患	16	11	5	3	2	1	2.52%	2.65%	2.27%	18.75%	18.18%	20.00%
10	10	109	胸膜のその他の疾患	19	15	4	0	0	0	2.99%	3.61%	1.82%	0.00%	0.00%	0.00%
10	08	089	内耳疾患	5	1	4	0	0	0	0.79%	0.24%	1.82%	0.00%	0.00%	0.00%
12	01	001	腸管感染症	8	5	3	0	0	0	1.26%	1.20%	1.36%	0.00%	0.00%	0.00%
12	10	108	下気道の化膿性及び え<壊>死性病態	8	5	3	1	1	0	1.26%	1.20%	1.36%	12.50%	20.00%	0.00%
12	14	145	腎尿細管間質性疾患	4	1	3	0	0	0	0.63%	0.24%	1.36%	0.00%	0.00%	0.00%
15	01	002	結核	9	7	2	0	0	0	1.42%	1.69%	0.91%	0.00%	0.00%	0.00%
15	11	112	食道、胃及び十二指腸の疾患	3	1	2	0	0	0	0.47%	0.24%	0.91%	0.00%	0.00%	0.00%
15	13	133	全身性結合組織障害	3	1	2	0	0	0	0.47%	0.24%	0.91%	0.00%	0.00%	0.00%
15	19	216	外因のその他及び詳細不明の作用	3	1	2	0	0	0	0.47%	0.24%	0.91%	0.00%	0.00%	0.00%
			その他	74	55	19	10	8	2	11.65%	13.25%	8.64%	13.51%	14.55%	10.53%
			総数	635	415	220	75	58	17	100.00%	100.00%	100.00%	11.81%	13.98%	7.73%

※中分類上位20疾患(1疾患のみの場合その他に包含)

永寿総合病院診療情報管理室<抽出期間:平成25年4月1日~平成26年3月31日退院分>

## 平成25年度診療科別疾病中分類統計【呼吸器内科女性】



※中分類上位20疾患(1疾患のみの場合その他に包含)