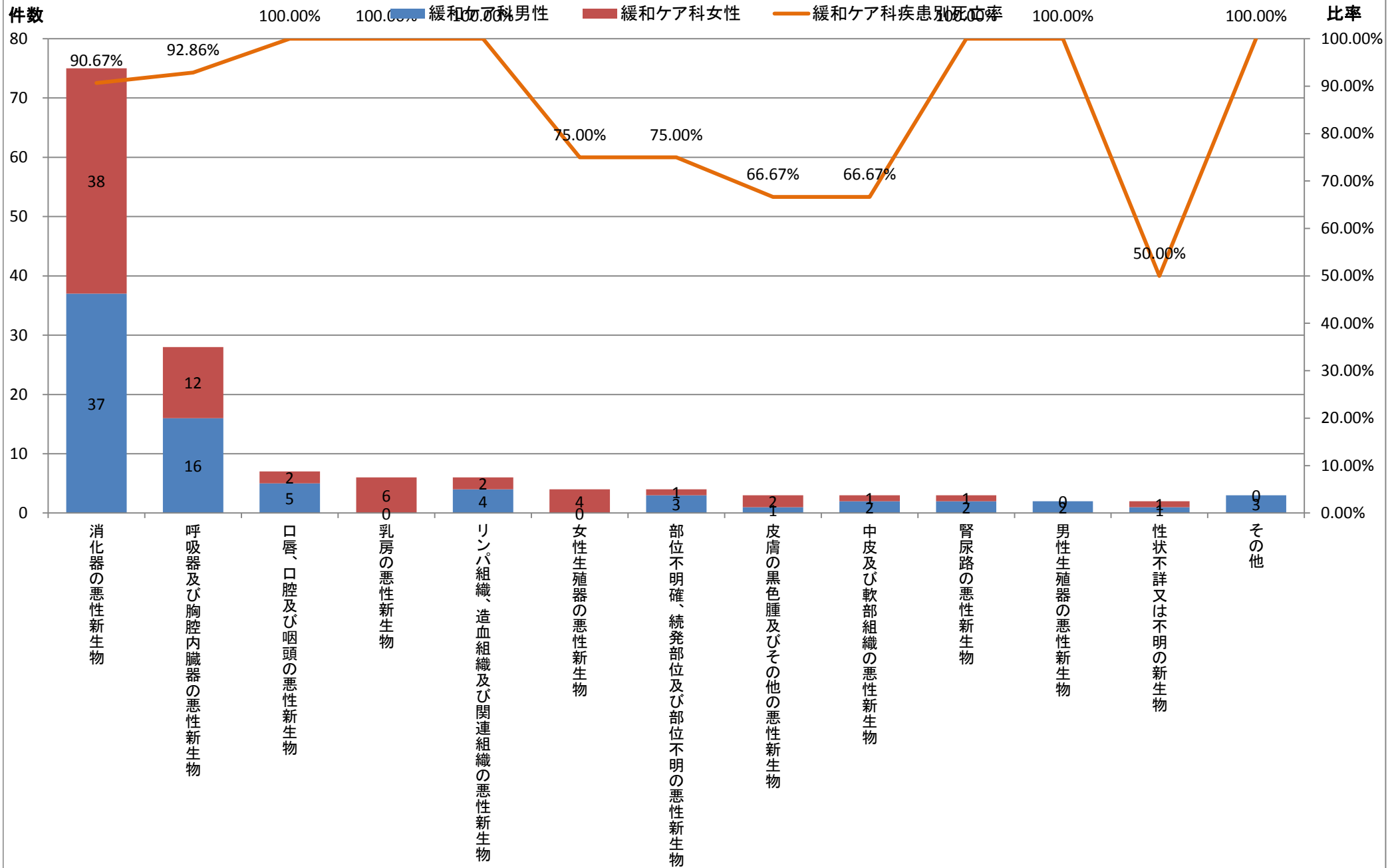


	大分類コード	中分類コード	病名中分類名	緩和ケア科	緩和ケア科男性	緩和ケア科女性	緩和ケア科死亡数	緩和ケア科男性死亡数	緩和ケア科女性死亡数	緩和ケア科比率	緩和ケア科男性比率	緩和ケア科女性比率	緩和ケア科疾患別死亡率	緩和ケア科男性疾患別死亡率	緩和ケア科女性疾患別死亡率
1	02	023	消化器の悪性新生物	75	37	38	68	33	35	51.37%	48.68%	54.29%	90.67%	89.19%	92.11%
2	02	024	呼吸器及び胸腔内臓器の悪性新生物	28	16	12	26	15	11	19.18%	21.05%	17.14%	92.86%	93.75%	91.67%
3	02	022	口唇、口腔及び咽頭の悪性新生物	7	5	2	7	5	2	4.79%	6.58%	2.86%	100.00%	100.00%	100.00%
4	02	028	乳房の悪性新生物	6	0	6	6	0	6	4.11%	0.00%	8.57%	100.00%	#DIV/0!	100.00%
4	02	035	リンパ組織、造血組織及び関連組織の悪性新生物	6	4	2	6	4	2	4.11%	5.26%	2.86%	100.00%	100.00%	100.00%
6	02	029	女性生殖器の悪性新生物	4	0	4	3	0	3	2.74%	0.00%	5.71%	75.00%	#DIV/0!	75.00%
6	02	034	部位不明確、続発部位及び部位不明の悪性新生物	4	3	1	3	2	1	2.74%	3.95%	1.43%	75.00%	66.67%	100.00%
8	02	026	皮膚の黒色腫及びその他の悪性新生物	3	1	2	2	0	2	2.05%	1.32%	2.86%	66.67%	0.00%	100.00%
8	02	027	中皮及び軟部組織の悪性新生物	3	2	1	2	1	1	2.05%	2.63%	1.43%	66.67%	50.00%	100.00%
8	02	031	腎尿路の悪性新生物	3	2	1	3	2	1	2.05%	2.63%	1.43%	100.00%	100.00%	100.00%
11	02	030	男性生殖器の悪性新生物	2	2	0	2	2	0	1.37%	2.63%	0.00%	100.00%	100.00%	#DIV/0!
11	02	039	性状不詳又は不明の新生物	2	1	1	1	0	1	1.37%	1.32%	1.43%	50.00%	0.00%	100.00%
その他				3	3	0	3	3	0	2.05%	3.95%	0.00%	100.00%	100.00%	#DIV/0!
総数				146	76	70	132	67	65	100.00%	100.00%	100.00%	90.41%	88.16%	92.86%

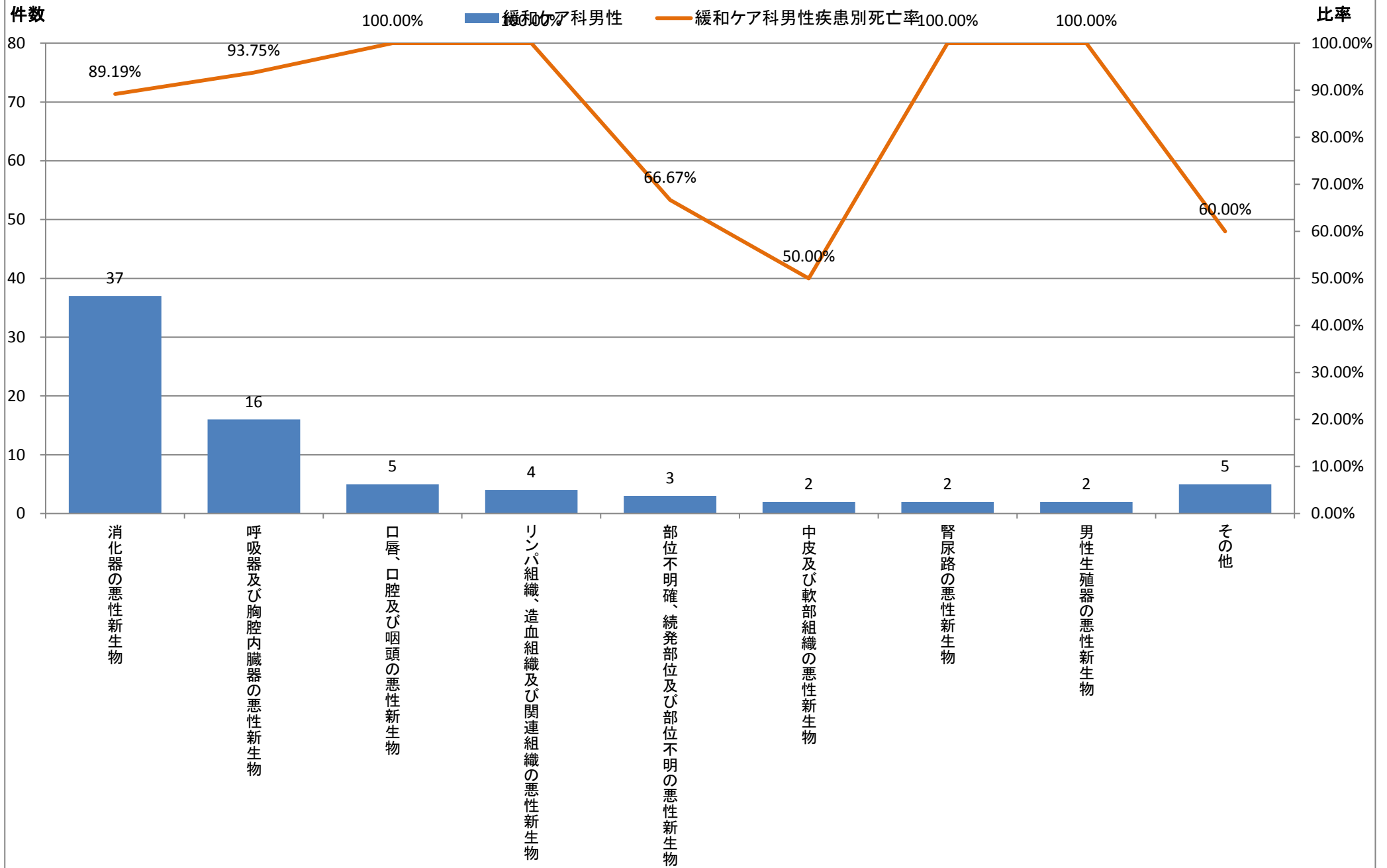
平成25年度診療科別疾病中分類統計【緩和ケア科】



※中分類上位20疾患(1疾患のみの場合その他に包含)

	大分類コード	中分類コード	病名中分類名	緩和ケア科	緩和ケア科男性	緩和ケア科女性	緩和ケア科死亡数	緩和ケア科男性死亡数	緩和ケア科女性死亡数	緩和ケア科比率	緩和ケア科男性比率	緩和ケア科女性比率	緩和ケア科疾患別死亡率	緩和ケア科男性疾患別死亡率	緩和ケア科女性疾患別死亡率
1	02	023	消化器の悪性新生物	75	37	38	68	33	35	51.37%	48.68%	54.29%	90.67%	89.19%	92.11%
2	02	024	呼吸器及び胸腔内臓器の悪性新生物	28	16	12	26	15	11	19.18%	21.05%	17.14%	92.86%	93.75%	91.67%
3	02	022	口唇、口腔及び咽頭の悪性新生物	7	5	2	7	5	2	4.79%	6.58%	2.86%	100.00%	100.00%	100.00%
4	02	035	リンパ組織、造血組織及び関連組織の悪性新生物	6	4	2	6	4	2	4.11%	5.26%	2.86%	100.00%	100.00%	100.00%
5	02	034	部位不明確、続発部位及び部位不明の悪性新生物	4	3	1	3	2	1	2.74%	3.95%	1.43%	75.00%	66.67%	100.00%
6	02	027	中皮及び軟部組織の悪性新生物	3	2	1	2	1	1	2.05%	2.63%	1.43%	66.67%	50.00%	100.00%
6	02	031	腎尿路の悪性新生物	3	2	1	3	2	1	2.05%	2.63%	1.43%	100.00%	100.00%	100.00%
6	02	030	男性生殖器の悪性新生物	2	2	0	2	2	0	1.37%	2.63%	0.00%	100.00%	100.00%	#DIV/0!
その他				18	5	13	15	3	12	12.33%	6.58%	18.57%	83.33%	60.00%	92.31%
総数				146	76	70	132	67	65	100.00%	100.00%	100.00%	90.41%	88.16%	92.86%

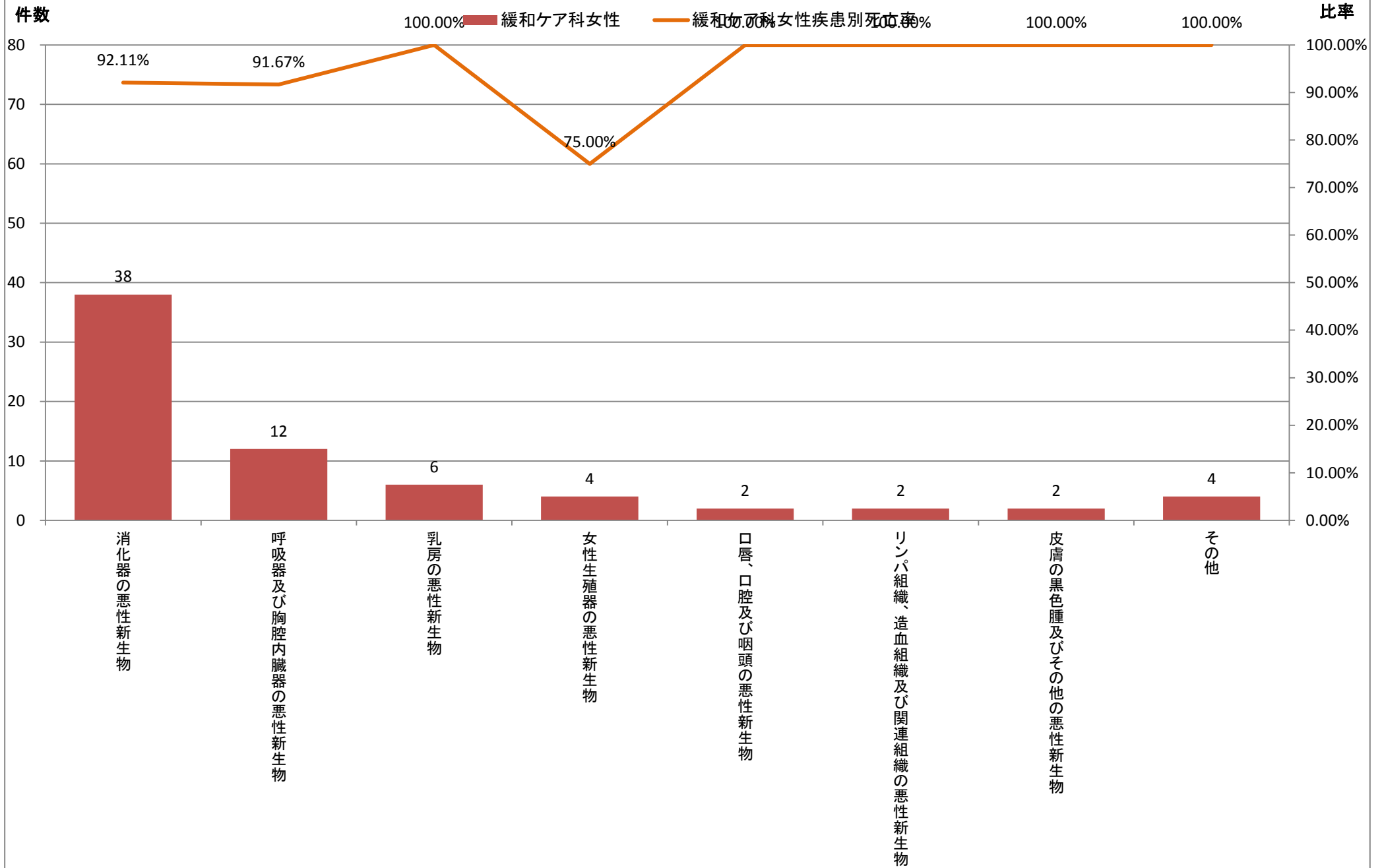
平成25年度診療科別疾病中分類統計【緩和ケア科男性】



※中分類上位20疾患(1疾患のみの場合その他に包含)

	大分類コード	中分類コード	病名中分類名	緩和ケア科	緩和ケア科男性	緩和ケア科女性	緩和ケア科死亡数	緩和ケア科男性死亡数	緩和ケア科女性死亡数	緩和ケア科比率	緩和ケア科男性比率	緩和ケア科女性比率	緩和ケア科疾患別死亡率	緩和ケア科男性疾患別死亡率	緩和ケア科女性疾患別死亡率
1	02	023	消化器の悪性新生物	75	37	38	68	33	35	51.37%	48.68%	54.29%	90.67%	89.19%	92.11%
2	02	024	呼吸器及び胸腔内臓器の悪性新生物	28	16	12	26	15	11	19.18%	21.05%	17.14%	92.86%	93.75%	91.67%
3	02	028	乳房の悪性新生物	6	0	6	6	0	6	4.11%	0.00%	8.57%	100.00%	#DIV/0!	100.00%
4	02	029	女性生殖器の悪性新生物	4	0	4	3	0	3	2.74%	0.00%	5.71%	75.00%	#DIV/0!	75.00%
5	02	022	口唇、口腔及び咽頭の悪性新生物	7	5	2	7	5	2	4.79%	6.58%	2.86%	100.00%	100.00%	100.00%
5	02	035	リンパ組織、造血組織及び関連組織の悪性新生物	6	4	2	6	4	2	4.11%	5.26%	2.86%	100.00%	100.00%	100.00%
5	02	026	皮膚の黒色腫及びその他の悪性新生物	3	1	2	2	0	2	2.05%	1.32%	2.86%	66.67%	0.00%	100.00%
その他				17	13	4	14	10	4	11.64%	17.11%	5.71%	82.35%	76.92%	100.00%
総数				146	76	70	132	67	65	100.00%	100.00%	100.00%	90.41%	88.16%	92.86%

平成25年度診療科別疾病中分類統計【緩和ケア科女性】



※中分類上位20疾患(1疾患のみの場合その他に包含)