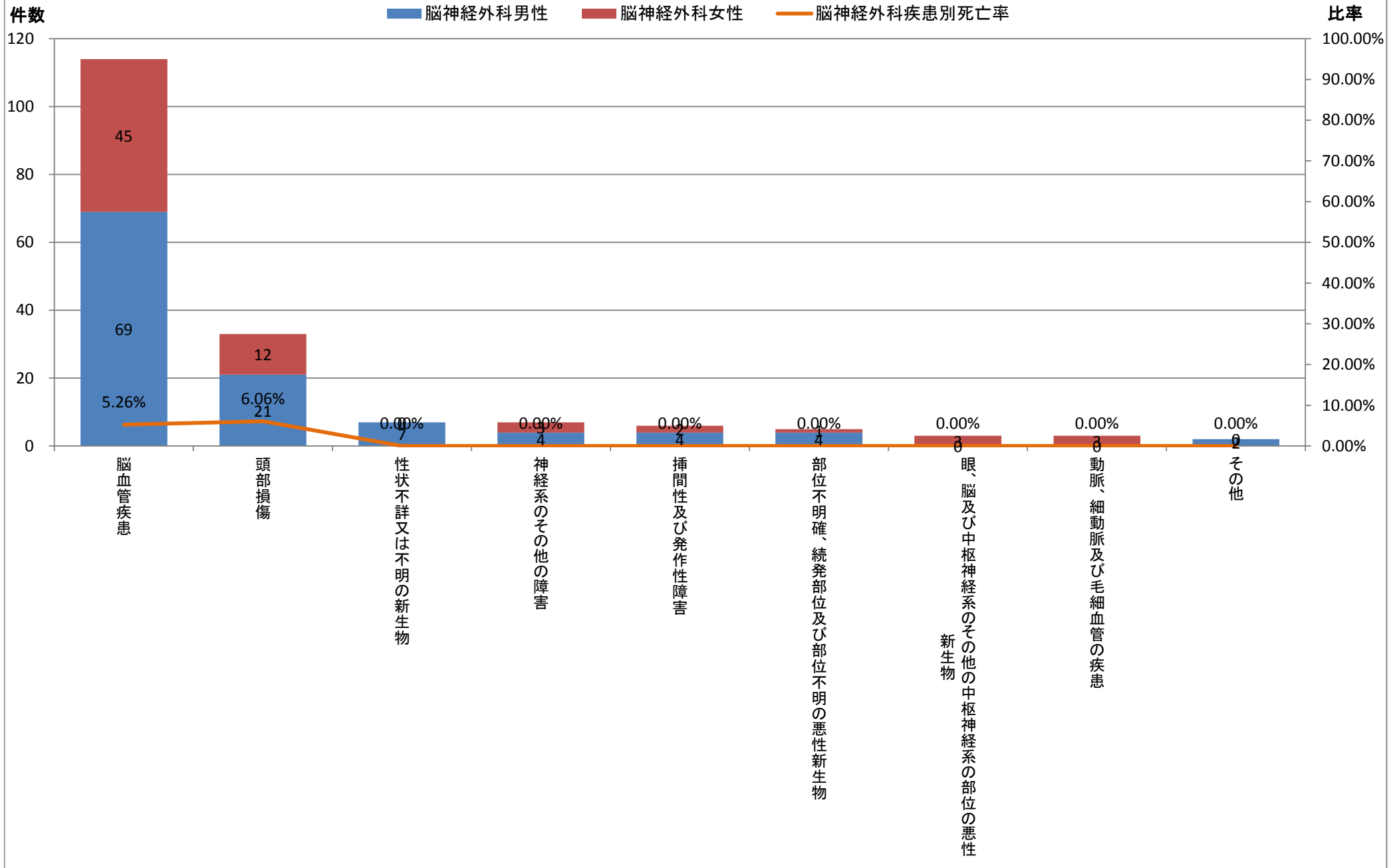


	大分類コード	中分類コード	病名中分類名	脳神経外科	脳神経外科男性	脳神経外科女性	脳神経外科死亡数	脳神経外科男性死亡数	脳神経外科女性死亡数	脳神経外科比率	脳神経外科男性比率	脳神経外科女性比率	脳神経外科疾患別死亡率	脳神経外科男性疾患別死亡率	脳神経外科女性疾患別死亡率
1	09	097	脳血管疾患	114	69	45	6	3	3	63.33%	62.16%	65.22%	5.26%	4.35%	6.67%
2	19	197	頭部損傷	33	21	12	2	1	1	18.33%	18.92%	17.39%	6.06%	4.76%	8.33%
3	02	039	性状不詳又は不明の新生物	7	7	0	0	0	0	3.89%	6.31%	0.00%	0.00%	0.00%	#DIV/0!
3	06	075	神経系のその他の障害	7	4	3	0	0	0	3.89%	3.60%	4.35%	0.00%	0.00%	0.00%
5	06	070	挿間性及び発作性障害	6	4	2	0	0	0	3.33%	3.60%	2.90%	0.00%	0.00%	0.00%
6	02	034	部位不明確、続発部位及び部位不明の悪性新生物	5	4	1	0	0	0	2.78%	3.60%	1.45%	0.00%	0.00%	0.00%
7	02	032	眼、脳及び中枢神経系のその他の中枢神経系の部位の悪性新生物	3	0	3	0	0	0	1.67%	0.00%	4.35%	0.00%	#DIV/0!	0.00%
7	09	098	動脈、細動脈及び毛細血管の疾患	3	0	3	0	0	0	1.67%	0.00%	4.35%	0.00%	#DIV/0!	0.00%
その他				2	2	0	0	0	0	1.11%	1.80%	0.00%	0.00%	0.00%	#DIV/0!
総数				180	111	69	8	4	4	100.00%	100.00%	100.00%	4.44%	3.60%	5.80%

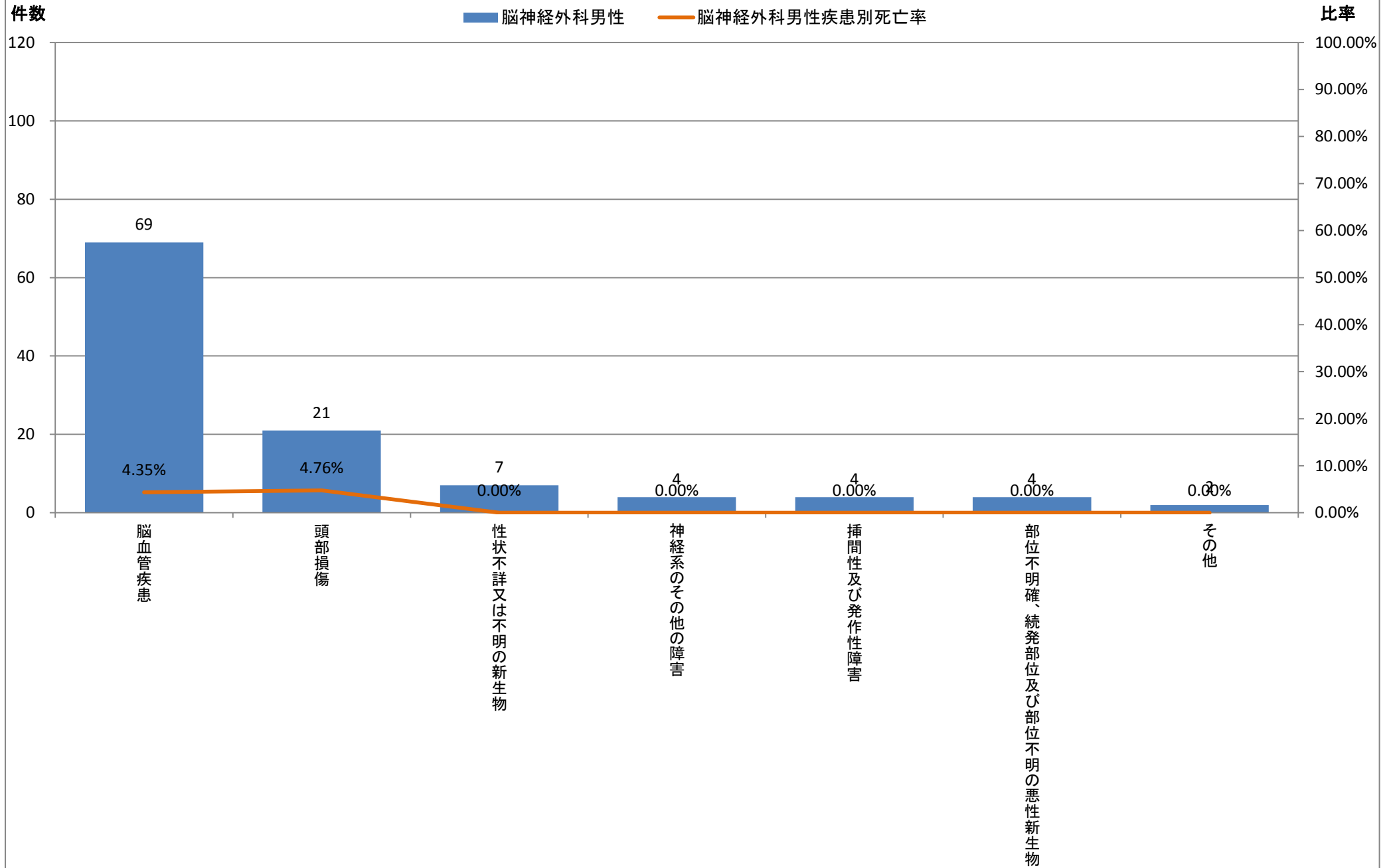
## 平成25年度診療科別疾病中分類統計【脳神経外科】



※中分類上位20疾患(1疾患のみの場合その他に包含)

	大分類コード	中分類コード	病名中分類名	脳神経外科	脳神経外科男性	脳神経外科女性	脳神経外科死亡数	脳神経外科男性死亡数	脳神経外科女性死亡数	脳神経外科比率	脳神経外科男性比率	脳神経外科女性比率	脳神経外科疾患別死亡率	脳神経外科男性疾患別死亡率	脳神経外科女性疾患別死亡率
1	09	097	脳血管疾患	114	69	45	6	3	3	63.33%	62.16%	65.22%	5.26%	4.35%	6.67%
2	19	197	頭部損傷	33	21	12	2	1	1	18.33%	18.92%	17.39%	6.06%	4.76%	8.33%
3	02	039	性状不詳又は不明の新生物	7	7	0	0	0	0	3.89%	6.31%	0.00%	0.00%	0.00%	#DIV/0!
4	06	075	神経系のその他の障害	7	4	3	0	0	0	3.89%	3.60%	4.35%	0.00%	0.00%	0.00%
4	06	070	挿間性及び発作性障害	6	4	2	0	0	0	3.33%	3.60%	2.90%	0.00%	0.00%	0.00%
4	02	034	部位不明確、続発部位及び部位不明の悪性新生物	5	4	1	0	0	0	2.78%	3.60%	1.45%	0.00%	0.00%	0.00%
その他				8	2	6	0	0	0	4.44%	1.80%	8.70%	0.00%	0.00%	0.00%
総数				180	111	69	8	4	4	100.00%	100.00%	100.00%	4.44%	3.60%	5.80%

## 平成25年度診療科別疾病中分類統計【脳神経外科男性】

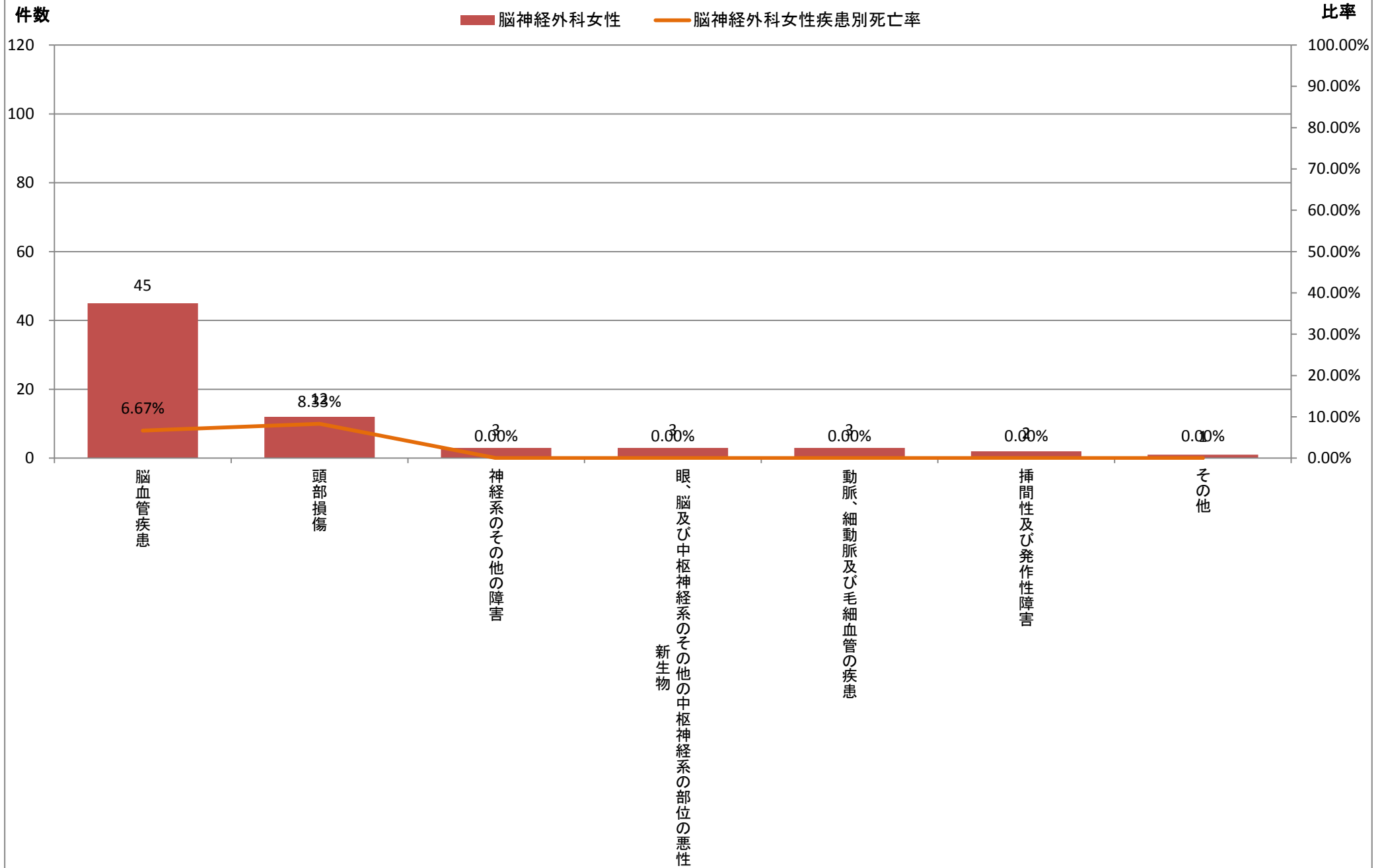


※中分類上位20疾患(1疾患のみの場合その他に包含)

永寿総合病院診療情報管理室<抽出期間:平成25年4月1日~平成26年3月31日退院分>

	大分類コード	中分類コード	病名中分類名	脳神経外科	脳神経外科男性	脳神経外科女性	脳神経外科死亡数	脳神経外科男性死亡数	脳神経外科女性死亡数	脳神経外科比率	脳神経外科男性比率	脳神経外科女性比率	脳神経外科疾患別死亡率	脳神経外科男性疾患別死亡率	脳神経外科女性疾患別死亡率
1	09	097	脳血管疾患	114	69	45	6	3	3	63.33%	62.16%	65.22%	5.26%	4.35%	6.67%
2	19	197	頭部損傷	33	21	12	2	1	1	18.33%	18.92%	17.39%	6.06%	4.76%	8.33%
3	06	075	神経系のその他の障害	7	4	3	0	0	0	3.89%	3.60%	4.35%	0.00%	0.00%	0.00%
3	02	032	眼、脳及び中枢神経系のその他の中枢神経系の部位の悪性新生物	3	0	3	0	0	0	1.67%	0.00%	4.35%	0.00%	#DIV/0!	0.00%
3	09	098	動脈、細動脈及び毛細血管の疾患	3	0	3	0	0	0	1.67%	0.00%	4.35%	0.00%	#DIV/0!	0.00%
6	06	070	挿間性及び発作性障害	6	4	2	0	0	0	3.33%	3.60%	2.90%	0.00%	0.00%	0.00%
その他				14	13	1	0	0	0	7.78%	11.71%	1.45%	0.00%	0.00%	0.00%
総数				180	111	69	8	4	4	100.00%	100.00%	100.00%	4.44%	3.60%	5.80%

## 平成25年度診療科別疾病中分類統計【脳神経外科女性】



※中分類上位20疾患(1疾患のみの場合その他に包含)