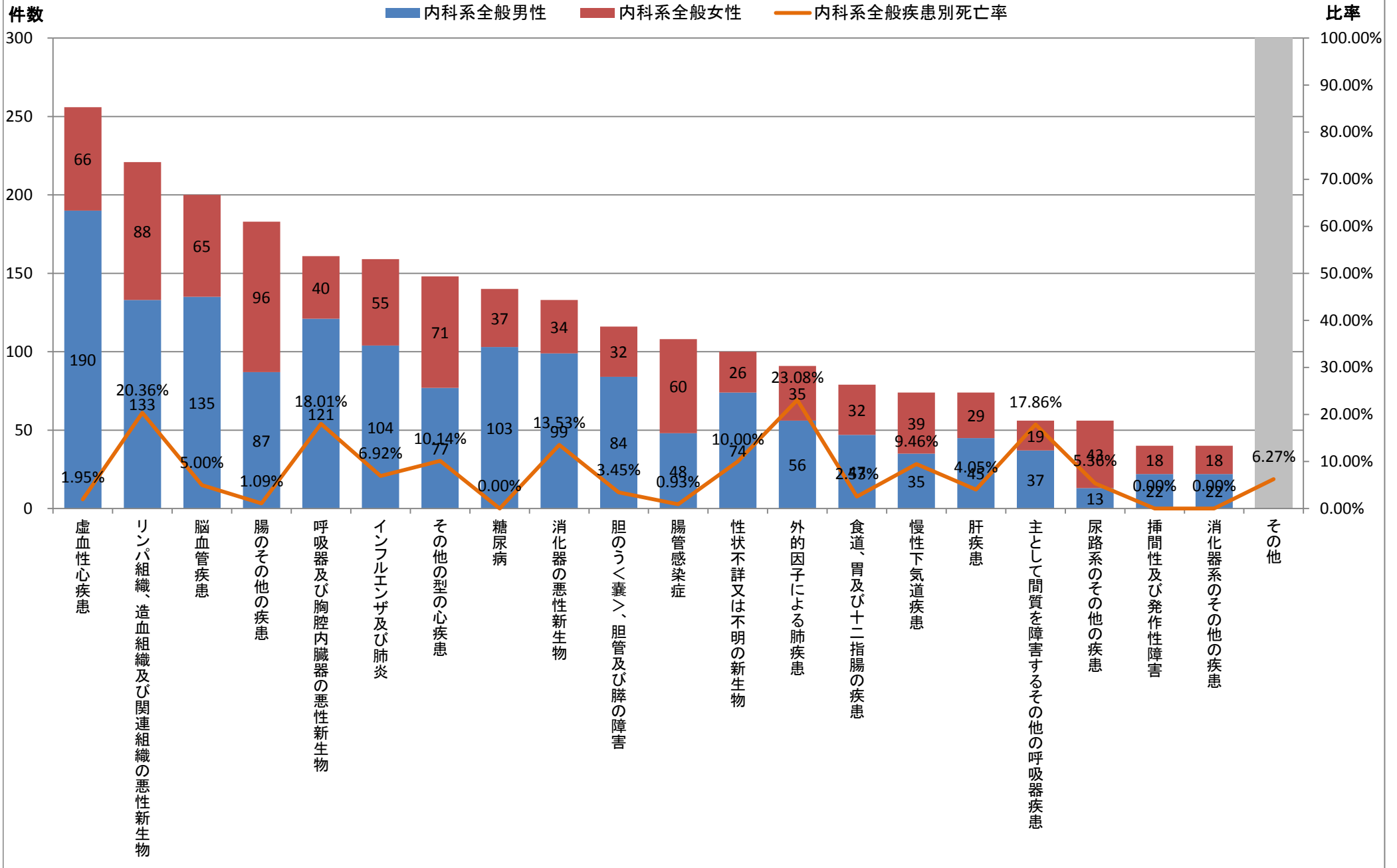


	大分類コード	中分類コード	病名中分類名	内科系全般	内科系全般男性	内科系全般女性	内科系全般死亡数	内科系全般男性死亡数	内科系全般女性死亡数	内科系全般比率	内科系全般男性比率	内科系全般女性比率	内科系全般疾患別死亡率	内科系全般男性疾患別死亡率	内科系全般女性疾患別死亡率
1	09	094	虚血性心疾患	256	190	66	5	4	1	8.29%	10.10%	5.46%	1.95%	2.11%	1.52%
2	02	035	リンパ組織、造血組織及び関連組織の悪性新生物	221	133	88	45	31	14	7.15%	7.07%	7.28%	20.36%	23.31%	15.91%
3	09	097	脳血管疾患	200	135	65	10	7	3	6.47%	7.18%	5.38%	5.00%	5.19%	4.62%
4	11	116	腸のその他の疾患	183	87	96	2	2	0	5.92%	4.63%	7.95%	1.09%	2.30%	0.00%
5	02	024	呼吸器及び胸腔内臓器の悪性新生物	161	121	40	29	24	5	5.21%	6.43%	3.31%	18.01%	19.83%	12.50%
6	10	102	インフルエンザ及び肺炎	159	104	55	11	7	4	5.15%	5.53%	4.55%	6.92%	6.73%	7.27%
7	09	096	その他の型の心疾患	148	77	71	15	4	11	4.79%	4.09%	5.88%	10.14%	5.19%	15.49%
8	04	047	糖尿病	140	103	37	0	0	0	4.53%	5.48%	3.06%	0.00%	0.00%	0.00%
9	02	023	消化器の悪性新生物	133	99	34	18	16	2	4.31%	5.26%	2.81%	13.53%	16.16%	5.88%
10	11	119	胆のう<嚢>、胆管及び膵の障害	116	84	32	4	2	2	3.76%	4.47%	2.65%	3.45%	2.38%	6.25%
11	01	001	腸管感染症	108	48	60	1	0	1	3.50%	2.55%	4.97%	0.93%	0.00%	1.67%
12	02	039	性状不詳又は不明の新生物	100	74	26	10	7	3	3.24%	3.93%	2.15%	10.00%	9.46%	11.54%
13	10	106	外的因子による肺疾患	91	56	35	21	15	6	2.95%	2.98%	2.90%	23.08%	26.79%	17.14%
14	11	112	食道、胃及び十二指腸の疾患	79	47	32	2	1	1	2.56%	2.50%	2.65%	2.53%	2.13%	3.13%
15	10	105	慢性下気道疾患	74	35	39	7	5	2	2.40%	1.86%	3.23%	9.46%	14.29%	5.13%
15	11	118	肝疾患	74	45	29	3	0	3	2.40%	2.39%	2.40%	4.05%	0.00%	10.34%
17	10	107	主として間質を障害するその他の呼吸器疾患	56	37	19	10	6	4	1.81%	1.97%	1.57%	17.86%	16.22%	21.05%
17	14	149	尿路系のその他の疾患	56	13	43	3	1	2	1.81%	0.69%	3.56%	5.36%	7.69%	4.65%
19	06	070	挿間性及び発作性障害	40	22	18	0	0	0	1.29%	1.17%	1.49%	0.00%	0.00%	0.00%
19	11	120	消化器系のその他の疾患	40	22	18	0	0	0	1.29%	1.17%	1.49%	0.00%	0.00%	0.00%
その他				654	349	305	41	23	18	21.17%	18.55%	25.25%	6.27%	6.59%	5.90%
総数				3,089	1,881	1,208	237	155	82	100.00%	100.00%	100.00%	7.67%	8.24%	6.79%

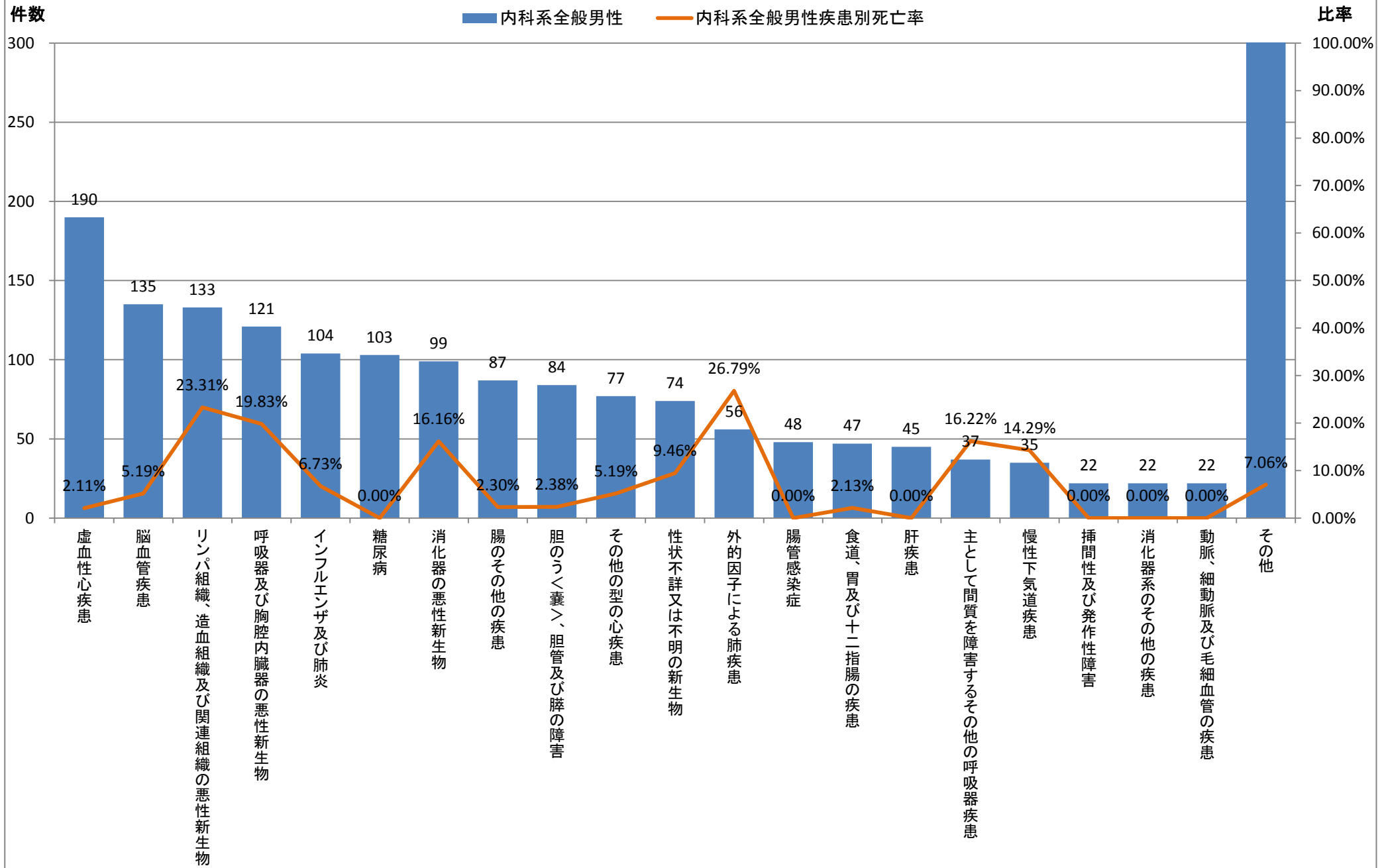
## 平成25年度診療科別疾病中分類統計【内科系全般】



※中分類上位20疾患(1疾患のみの場合その他に包含)

	大分類コード	中分類コード	病名中分類名	内科系全般	内科系全般男性	内科系全般女性	内科系全般死亡数	内科系全般男性死亡数	内科系全般女性死亡数	内科系全般比率	内科系全般男性比率	内科系全般女性比率	内科系全般疾患別死亡率	内科系全般男性疾患別死亡率	内科系全般女性疾患別死亡率
1	09	094	虚血性心疾患	256	190	66	5	4	1	8.29%	10.10%	5.46%	1.95%	2.11%	1.52%
2	09	097	脳血管疾患	200	135	65	10	7	3	6.47%	7.18%	5.38%	5.00%	5.19%	4.62%
3	02	035	リンパ組織、造血組織及び関連組織の悪性新生物	221	133	88	45	31	14	7.15%	7.07%	7.28%	20.36%	23.31%	15.91%
4	02	024	呼吸器及び胸腔内臓器の悪性新生物	161	121	40	29	24	5	5.21%	6.43%	3.31%	18.01%	19.83%	12.50%
5	10	102	インフルエンザ及び肺炎	159	104	55	11	7	4	5.15%	5.53%	4.55%	6.92%	6.73%	7.27%
6	04	047	糖尿病	140	103	37	0	0	0	4.53%	5.48%	3.06%	0.00%	0.00%	0.00%
7	02	023	消化器の悪性新生物	133	99	34	18	16	2	4.31%	5.26%	2.81%	13.53%	16.16%	5.88%
8	11	116	腸のその他の疾患	183	87	96	2	2	0	5.92%	4.63%	7.95%	1.09%	2.30%	0.00%
9	11	119	胆のう<囊>、胆管及び膵の障害	116	84	32	4	2	2	3.76%	4.47%	2.65%	3.45%	2.38%	6.25%
10	09	096	その他の型の心疾患	148	77	71	15	4	11	4.79%	4.09%	5.88%	10.14%	5.19%	15.49%
11	02	039	性状不詳又は不明の新生物	100	74	26	10	7	3	3.24%	3.93%	2.15%	10.00%	9.46%	11.54%
12	10	106	外的因子による肺疾患	91	56	35	21	15	6	2.95%	2.98%	2.90%	23.08%	26.79%	17.14%
13	01	001	腸管感染症	108	48	60	1	0	1	3.50%	2.55%	4.97%	0.93%	0.00%	1.67%
14	11	112	食道、胃及び十二指腸の疾患	79	47	32	2	1	1	2.56%	2.50%	2.65%	2.53%	2.13%	3.13%
15	11	118	肝疾患	74	45	29	3	0	3	2.40%	2.39%	2.40%	4.05%	0.00%	10.34%
16	10	107	主として間質を障害するその他の呼吸器疾患	56	37	19	10	6	4	1.81%	1.97%	1.57%	17.86%	16.22%	21.05%
17	10	105	慢性下気道疾患	74	35	39	7	5	2	2.40%	1.86%	3.23%	9.46%	14.29%	5.13%
18	06	070	挿間性及び発作性障害	40	22	18	0	0	0	1.29%	1.17%	1.49%	0.00%	0.00%	0.00%
18	11	120	消化器系のその他の疾患	40	22	18	0	0	0	1.29%	1.17%	1.49%	0.00%	0.00%	0.00%
18	09	098	動脈、細動脈及び毛細血管の疾患	29	22	7	0	0	0	0.94%	1.17%	0.58%	0.00%	0.00%	0.00%
その他				681	340	341	44	24	20	22.05%	18.08%	28.23%	6.46%	7.06%	5.87%
総数				3,089	1,881	1,208	237	155	82	100.00%	100.00%	100.00%	7.67%	8.24%	6.79%

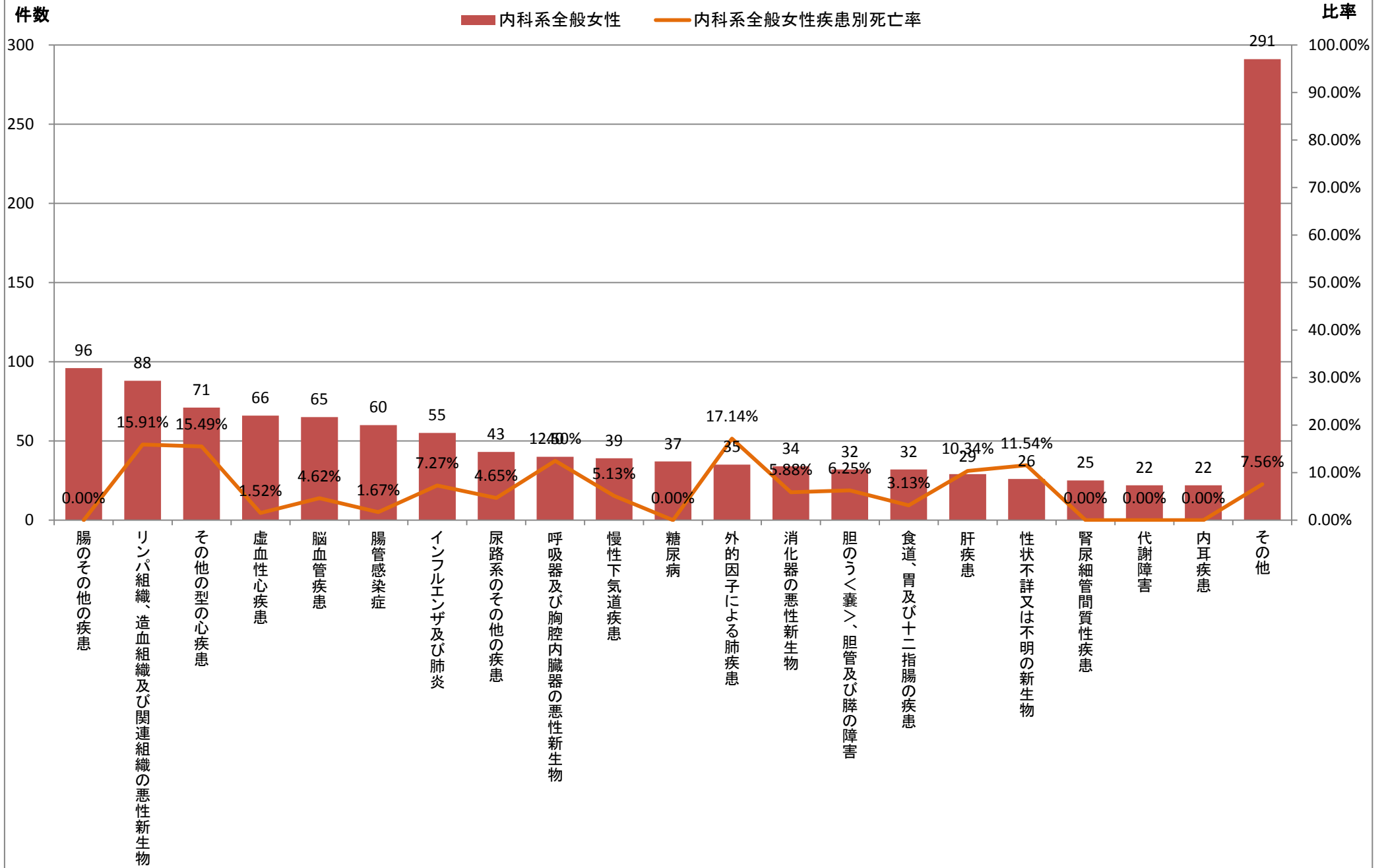
## 平成25年度診療科別疾病中分類統計【内科系全般男性】



※中分類上位20疾患(1疾患のみの場合その他に包含)

	大分類コード	中分類コード	病名中分類名	内科系全般	内科系全般男性	内科系全般女性	内科系全般死亡数	内科系全般男性死亡数	内科系全般女性死亡数	内科系全般比率	内科系全般男性比率	内科系全般女性比率	内科系全般疾患別死亡率	内科系全般男性疾患別死亡率	内科系全般女性疾患別死亡率
1	11	116	腸のその他の疾患	183	87	96	2	2	0	5.92%	4.63%	7.95%	1.09%	2.30%	0.00%
2	02	035	リンパ組織、造血組織及び関連組織の悪性新生物	221	133	88	45	31	14	7.15%	7.07%	7.28%	20.36%	23.31%	15.91%
3	09	096	その他の型の心疾患	148	77	71	15	4	11	4.79%	4.09%	5.88%	10.14%	5.19%	15.49%
4	09	094	虚血性心疾患	256	190	66	5	4	1	8.29%	10.10%	5.46%	1.95%	2.11%	1.52%
5	09	097	脳血管疾患	200	135	65	10	7	3	6.47%	7.18%	5.38%	5.00%	5.19%	4.62%
6	01	001	腸管感染症	108	48	60	1	0	1	3.50%	2.55%	4.97%	0.93%	0.00%	1.67%
7	10	102	インフルエンザ及び肺炎	159	104	55	11	7	4	5.15%	5.53%	4.55%	6.92%	6.73%	7.27%
8	14	149	尿路系のその他の疾患	56	13	43	3	1	2	1.81%	0.69%	3.56%	5.36%	7.69%	4.65%
9	02	024	呼吸器及び胸腔内臓器の悪性新生物	161	121	40	29	24	5	5.21%	6.43%	3.31%	18.01%	19.83%	12.50%
10	10	105	慢性下気道疾患	74	35	39	7	5	2	2.40%	1.86%	3.23%	9.46%	14.29%	5.13%
11	04	047	糖尿病	140	103	37	0	0	0	4.53%	5.48%	3.06%	0.00%	0.00%	0.00%
12	10	106	外的因子による肺疾患	91	56	35	21	15	6	2.95%	2.98%	2.90%	23.08%	26.79%	17.14%
13	02	023	消化器の悪性新生物	133	99	34	18	16	2	4.31%	5.26%	2.81%	13.53%	16.16%	5.88%
14	11	119	胆のう<嚢>、胆管及び膵の障害	116	84	32	4	2	2	3.76%	4.47%	2.65%	3.45%	2.38%	6.25%
14	11	112	食道、胃及び十二指腸の疾患	79	47	32	2	1	1	2.56%	2.50%	2.65%	2.53%	2.13%	3.13%
16	11	118	肝疾患	74	45	29	3	0	3	2.40%	2.39%	2.40%	4.05%	0.00%	10.34%
17	02	039	性状不詳又は不明の新生物	100	74	26	10	7	3	3.24%	3.93%	2.15%	10.00%	9.46%	11.54%
18	14	145	腎尿細管間質性疾患	35	10	25	2	2	0	1.13%	0.53%	2.07%	5.71%	20.00%	0.00%
19	04	053	代謝障害	39	17	22	0	0	0	1.26%	0.90%	1.82%	0.00%	0.00%	0.00%
19	08	089	内耳疾患	30	8	22	0	0	0	0.97%	0.43%	1.82%	0.00%	0.00%	0.00%
その他				686	395	291	49	27	22	22.21%	21.00%	24.09%	7.14%	6.84%	7.56%
総数				3,089	1,881	1,208	237	155	82	100.00%	100.00%	100.00%	7.67%	8.24%	6.79%

## 平成25年度診療科別疾病中分類統計【内科系全般女性】



※中分類上位20疾患(1疾患のみの場合その他に包含)