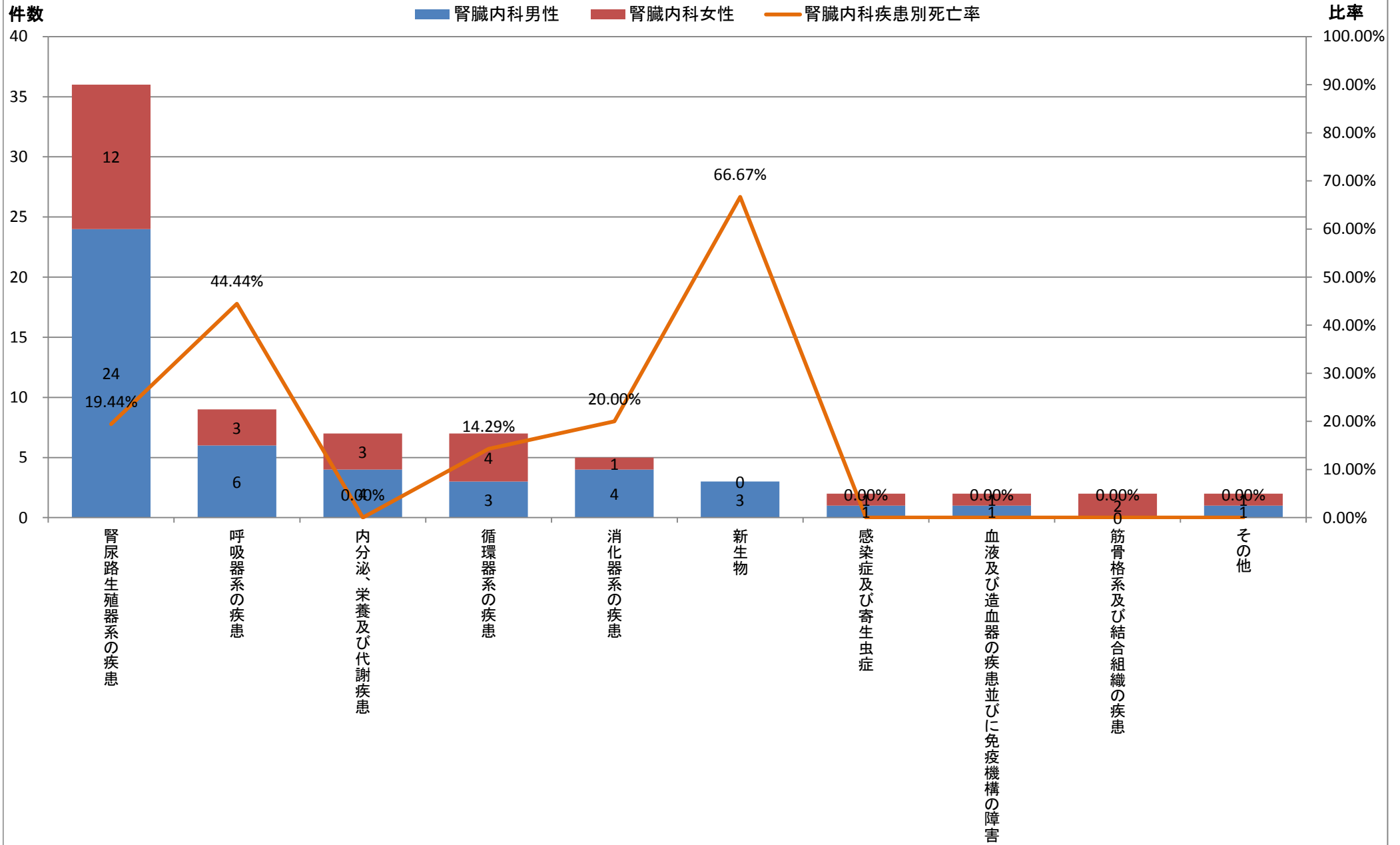


	大分類コード	病名大分類名	腎臓内科	腎臓内科男性	腎臓内科女性	腎臓内科死亡数	腎臓内科男性死亡数	腎臓内科女性死亡数	腎臓内科比率	腎臓内科男性比率	腎臓内科女性比率	腎臓内科疾患別死亡率	腎臓内科男性疾患別死亡率	腎臓内科女性疾患別死亡率
1	14	腎尿路生殖器系の疾患	36	24	12	7	4	3	48.00%	51.06%	42.86%	19.44%	16.67%	25.00%
2	10	呼吸器系の疾患	9	6	3	4	2	2	12.00%	12.77%	10.71%	44.44%	33.33%	66.67%
3	04	内分泌、栄養及び代謝疾患	7	4	3	0	0	0	9.33%	8.51%	10.71%	0.00%	0.00%	0.00%
3	09	循環器系の疾患	7	3	4	1	1	0	9.33%	6.38%	14.29%	14.29%	33.33%	0.00%
5	11	消化器系の疾患	5	4	1	1	1	0	6.67%	8.51%	3.57%	20.00%	25.00%	0.00%
6	02	新生物	3	3	0	2	2	0	4.00%	6.38%	0.00%	66.67%	66.67%	#DIV/0!
7	01	感染症及び寄生虫症	2	1	1	0	0	0	2.67%	2.13%	3.57%	0.00%	0.00%	0.00%
7	03	血液及び造血器の疾患並びに免疫機構の障害	2	1	1	0	0	0	2.67%	2.13%	3.57%	0.00%	0.00%	0.00%
7	13	筋骨格系及び結合組織の疾患	2	0	2	0	0	0	2.67%	0.00%	7.14%	0.00%	#DIV/0!	0.00%
		その他	2	1	1	0	0	0	2.67%	2.13%	3.57%	0.00%	0.00%	0.00%
		総数	75	47	28	15	10	5	100.00%	100.00%	100.00%	20.00%	21.28%	17.86%

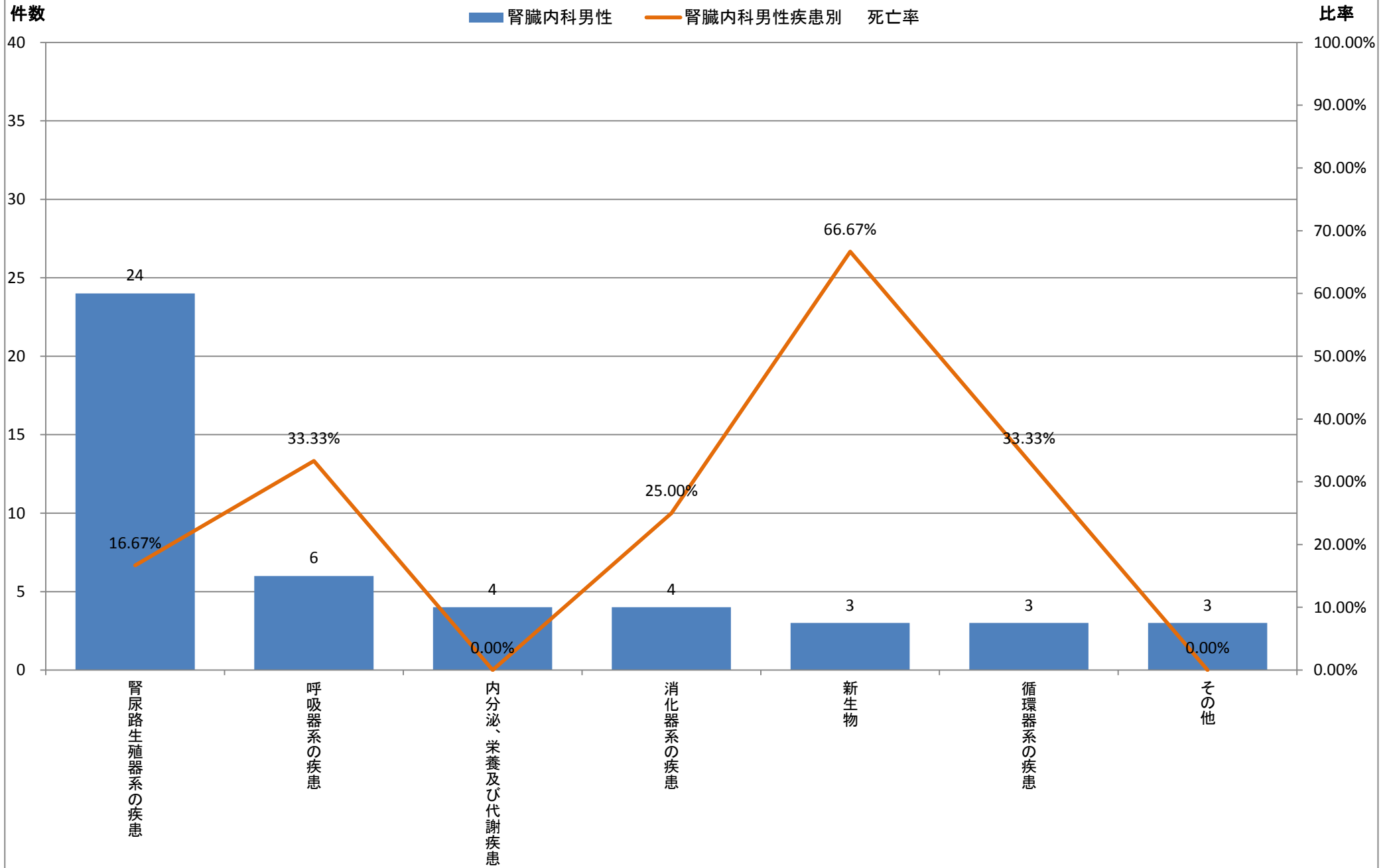
平成25年度診療科別疾病大分類統計【腎臓内科】



※大分類上位10疾患(1疾患のみの場合その他に包含)

	大分類コード	病名大分類名	腎臓内科	腎臓内科男性	腎臓内科女性	腎臓内科死亡数	腎臓内科男性死亡数	腎臓内科女性死亡数	腎臓内科比率	腎臓内科男性比率	腎臓内科女性比率	腎臓内科疾患別死亡率	腎臓内科男性疾患別死亡率	腎臓内科女性疾患別死亡率
1	14	腎尿路生殖器系の疾患	36	24	12	7	4	3	48.00%	51.06%	42.86%	19.44%	16.67%	25.00%
2	10	呼吸器系の疾患	9	6	3	4	2	2	12.00%	12.77%	10.71%	44.44%	33.33%	66.67%
3	04	内分泌、栄養及び代謝疾患	7	4	3	0	0	0	9.33%	8.51%	10.71%	0.00%	0.00%	0.00%
3	11	消化器系の疾患	5	4	1	1	1	0	6.67%	8.51%	3.57%	20.00%	25.00%	0.00%
5	02	新生物	3	3	0	2	2	0	4.00%	6.38%	0.00%	66.67%	66.67%	#DIV/0!
5	09	循環器系の疾患	7	3	4	1	1	0	9.33%	6.38%	14.29%	14.29%	33.33%	0.00%
その他			8	3	5	0	0	0	10.67%	6.38%	17.86%	0.00%	0.00%	0.00%
総数			75	47	28	15	10	5	100.00%	100.00%	100.00%	20.00%	21.28%	17.86%

平成25年度診療科別疾病大分類統計【腎臓内科男性】

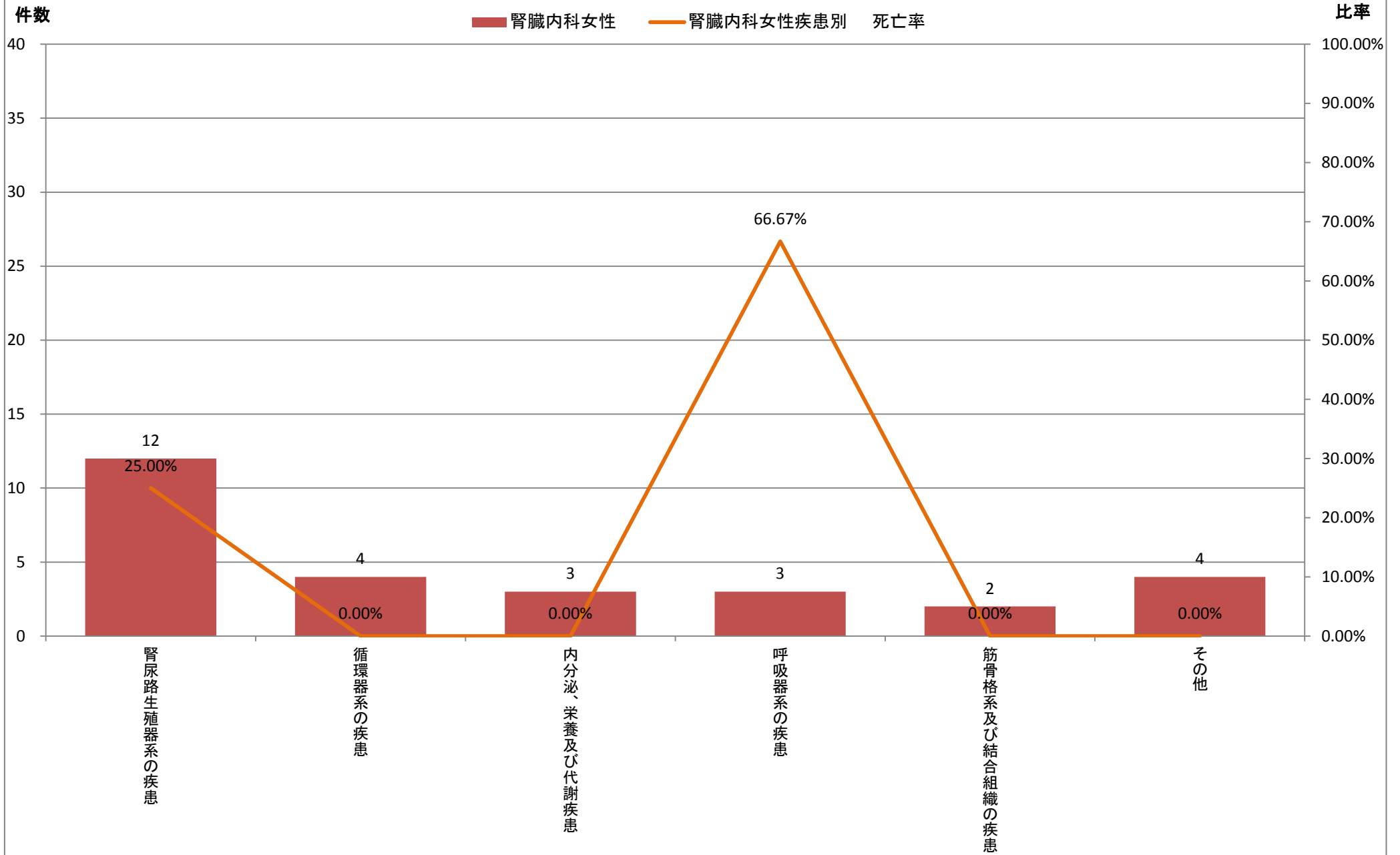


※大分類上位10疾患(1疾患のみの場合その他に包含)

永寿総合病院診療情報管理室<抽出期間:平成26年4月1日~平成27年3月31日退院分>

	大分類コード	病名大分類名	腎臓内科	腎臓内科男性	腎臓内科女性	腎臓内科死亡数	腎臓内科男性死亡数	腎臓内科女性死亡数	腎臓内科比率	腎臓内科男性比率	腎臓内科女性比率	腎臓内科疾患別死亡率	腎臓内科男性疾患別死亡率	腎臓内科女性疾患別死亡率
1	14	腎尿路生殖器系の疾患	36	24	12	7	4	3	48.00%	51.06%	42.86%	19.44%	16.67%	25.00%
2	09	循環器系の疾患	7	3	4	1	1	0	9.33%	6.38%	14.29%	14.29%	33.33%	0.00%
3	04	内分泌、栄養及び代謝疾患	7	4	3	0	0	0	9.33%	8.51%	10.71%	0.00%	0.00%	0.00%
3	10	呼吸器系の疾患	9	6	3	4	2	2	12.00%	12.77%	10.71%	44.44%	33.33%	66.67%
5	13	筋骨格系及び結合組織の疾患	2	0	2	0	0	0	2.67%	0.00%	7.14%	0.00%	#DIV/0!	0.00%
		その他	14	10	4	3	3	0	18.67%	21.28%	14.29%	21.43%	30.00%	0.00%
		総数	75	47	28	15	10	5	100.00%	100.00%	100.00%	20.00%	21.28%	17.86%

平成25年度診療科別疾病大分類統計【腎臓内科女性】



※大分類上位10疾患(1疾患のみの場合その他に包含)