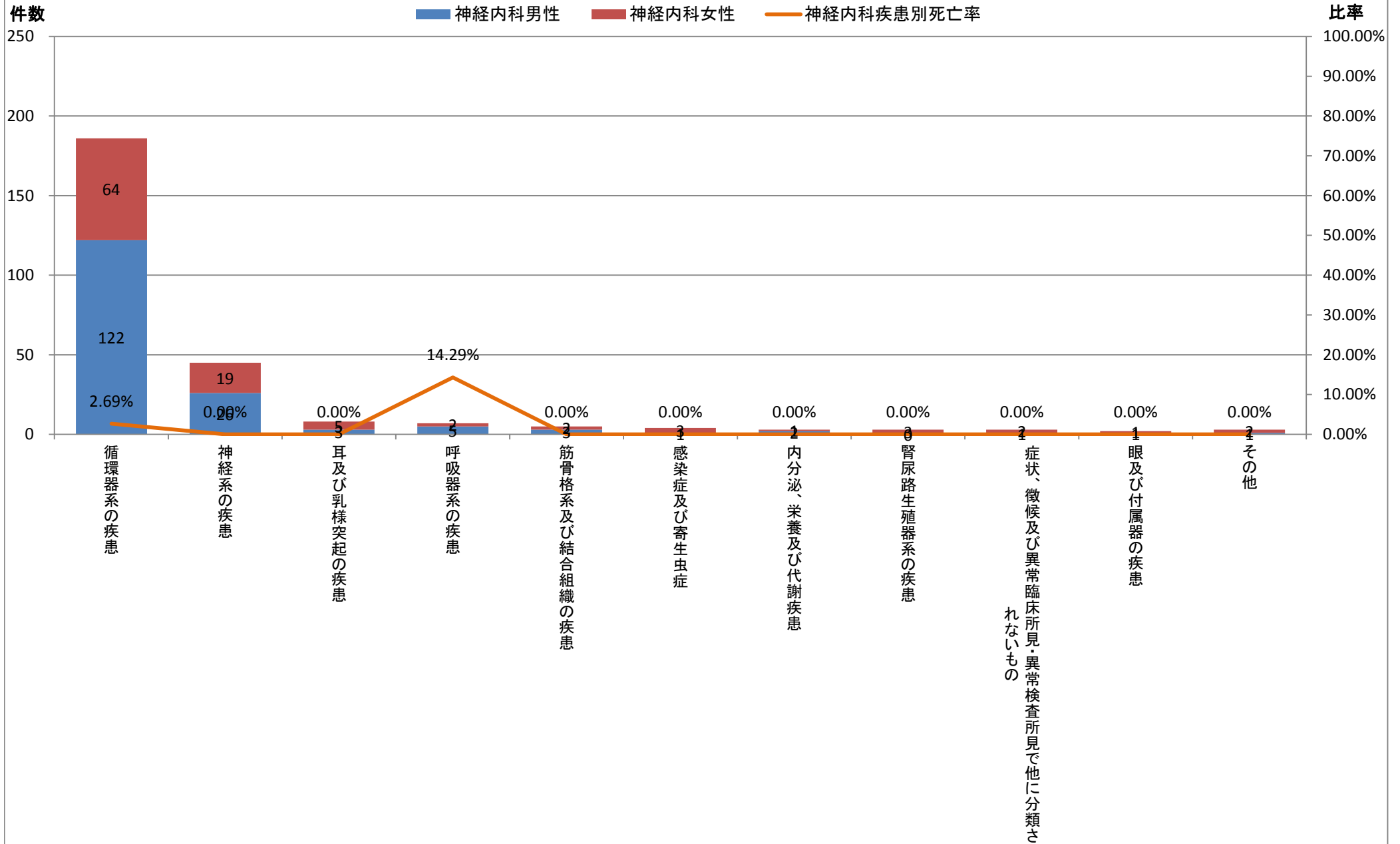


	大分類コード	病名大分類名	神経内科	神経内科男性	神経内科女性	神経内科死亡数	神経内科男性死亡数	神経内科女性死亡数	神経内科比率	神経内科男性比率	神経内科女性比率	神経内科疾患別死亡率	神経内科男性疾患別死亡率	神経内科女性疾患別死亡率
1	09	循環器系の疾患	186	122	64	5	3	2	69.14%	73.94%	61.54%	2.69%	2.46%	3.13%
2	06	神経系の疾患	45	26	19	0	0	0	16.73%	15.76%	18.27%	0.00%	0.00%	0.00%
3	08	耳及び乳様突起の疾患	8	3	5	0	0	0	2.97%	1.82%	4.81%	0.00%	0.00%	0.00%
4	10	呼吸器系の疾患	7	5	2	1	1	0	2.60%	3.03%	1.92%	14.29%	20.00%	0.00%
5	13	筋骨格系及び結合組織の疾患	5	3	2	0	0	0	1.86%	1.82%	1.92%	0.00%	0.00%	0.00%
6	01	感染症及び寄生虫症	4	1	3	0	0	0	1.49%	0.61%	2.88%	0.00%	0.00%	0.00%
7	04	内分泌、栄養及び代謝疾患	3	2	1	0	0	0	1.12%	1.21%	0.96%	0.00%	0.00%	0.00%
7	14	腎尿路生殖器系の疾患	3	0	3	0	0	0	1.12%	0.00%	2.88%	0.00%	#DIV/0!	0.00%
7	18	症状、徴候及び異常臨床所見・異常検査所見で他に分類されないもの	3	1	2	0	0	0	1.12%	0.61%	1.92%	0.00%	0.00%	0.00%
10	07	眼及び付属器の疾患	2	1	1	0	0	0	0.74%	0.61%	0.96%	0.00%	0.00%	0.00%
		その他	3	1	2	0	0	0	1.12%	0.61%	1.92%	0.00%	0.00%	0.00%
		総数	269	165	104	6	4	2	100.00%	100.00%	100.00%	2.23%	2.42%	1.92%

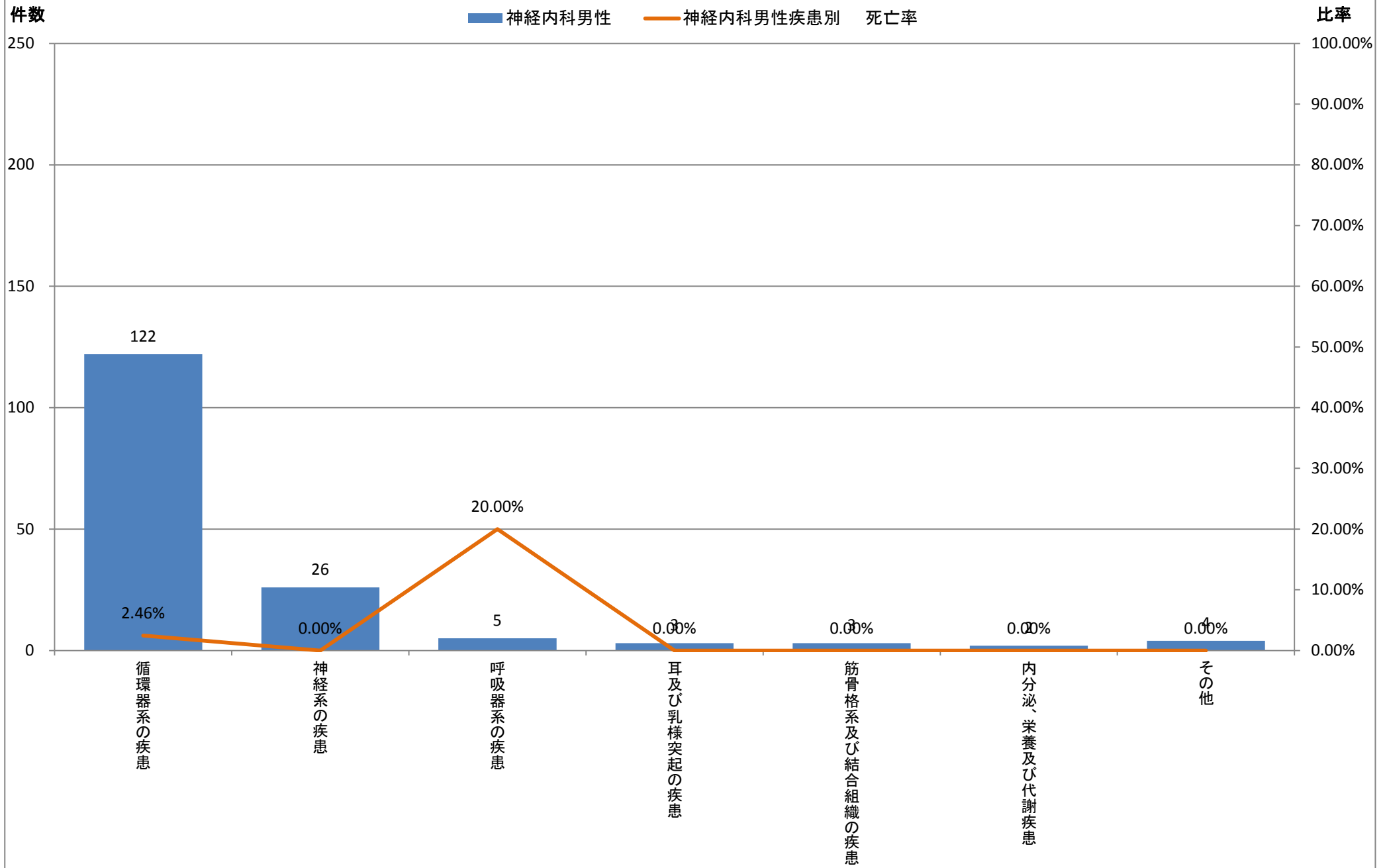
平成25年度診療科別疾病大分類統計【神経内科】



※大分類上位10疾患(1疾患のみの場合その他に包含)

	大分類コード	病名大分類名	神経内科	神経内科男性	神経内科女性	神経内科死亡数	神経内科男性死亡数	神経内科女性死亡数	神経内科比率	神経内科男性比率	神経内科女性比率	神経内科疾患別死亡率	神経内科男性疾患別死亡率	神経内科女性疾患別死亡率
1	09	循環器系の疾患	186	122	64	5	3	2	69.14%	73.94%	61.54%	2.69%	2.46%	3.13%
2	06	神経系の疾患	45	26	19	0	0	0	16.73%	15.76%	18.27%	0.00%	0.00%	0.00%
3	10	呼吸器系の疾患	7	5	2	1	1	0	2.60%	3.03%	1.92%	14.29%	20.00%	0.00%
4	08	耳及び乳様突起の疾患	8	3	5	0	0	0	2.97%	1.82%	4.81%	0.00%	0.00%	0.00%
4	13	筋骨格系及び結合組織の疾患	5	3	2	0	0	0	1.86%	1.82%	1.92%	0.00%	0.00%	0.00%
6	04	内分泌、栄養及び代謝疾患	3	2	1	0	0	0	1.12%	1.21%	0.96%	0.00%	0.00%	0.00%
その他			15	4	11	0	0	0	5.58%	2.42%	10.58%	0.00%	0.00%	0.00%
総数			269	165	104	6	4	2	100.00%	100.00%	100.00%	2.23%	2.42%	1.92%

平成25年度診療科別疾病大分類統計【神経内科男性】

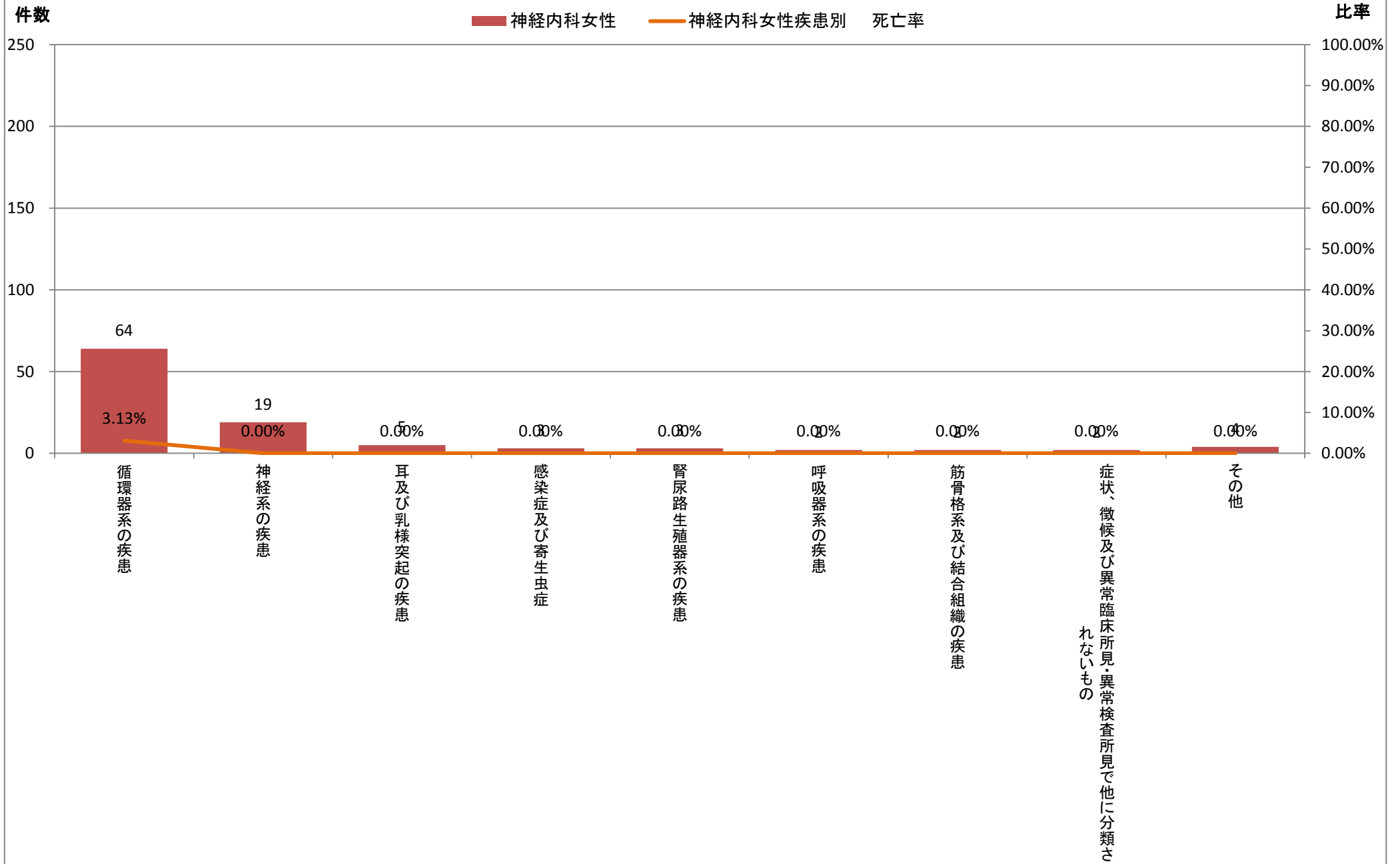


※大分類上位10疾患(1疾患のみの場合その他に包含)

永寿総合病院診療情報管理室<抽出期間:平成26年4月1日~平成27年3月31日退院分>

	大分類コード	病名大分類名	神経内科	神経内科男性	神経内科女性	神経内科死亡数	神経内科男性死亡数	神経内科女性死亡数	神経内科比率	神経内科男性比率	神経内科女性比率	神経内科疾患別死亡率	神経内科男性疾患別死亡率	神経内科女性疾患別死亡率
1	09	循環器系の疾患	186	122	64	5	3	2	69.14%	73.94%	61.54%	2.69%	2.46%	3.13%
2	06	神経系の疾患	45	26	19	0	0	0	16.73%	15.76%	18.27%	0.00%	0.00%	0.00%
3	08	耳及び乳様突起の疾患	8	3	5	0	0	0	2.97%	1.82%	4.81%	0.00%	0.00%	0.00%
4	01	感染症及び寄生虫症	4	1	3	0	0	0	1.49%	0.61%	2.88%	0.00%	0.00%	0.00%
4	14	腎尿路生殖器系の疾患	3	0	3	0	0	0	1.12%	0.00%	2.88%	0.00%	#DIV/0!	0.00%
6	10	呼吸器系の疾患	7	5	2	1	1	0	2.60%	3.03%	1.92%	14.29%	20.00%	0.00%
6	13	筋骨格系及び結合組織の疾患	5	3	2	0	0	0	1.86%	1.82%	1.92%	0.00%	0.00%	0.00%
6	18	症状、徴候及び異常臨床所見・異常検査所見で他に分類されないもの	3	1	2	0	0	0	1.12%	0.61%	1.92%	0.00%	0.00%	0.00%
その他			8	4	4	0	0	0	2.97%	2.42%	3.85%	0.00%	0.00%	0.00%
総数			269	165	104	6	4	2	100.00%	100.00%	100.00%	2.23%	2.42%	1.92%

平成25年度診療科別疾病大分類統計【神経内科女性】



※大分類上位10疾患(1疾患のみの場合その他に包含)