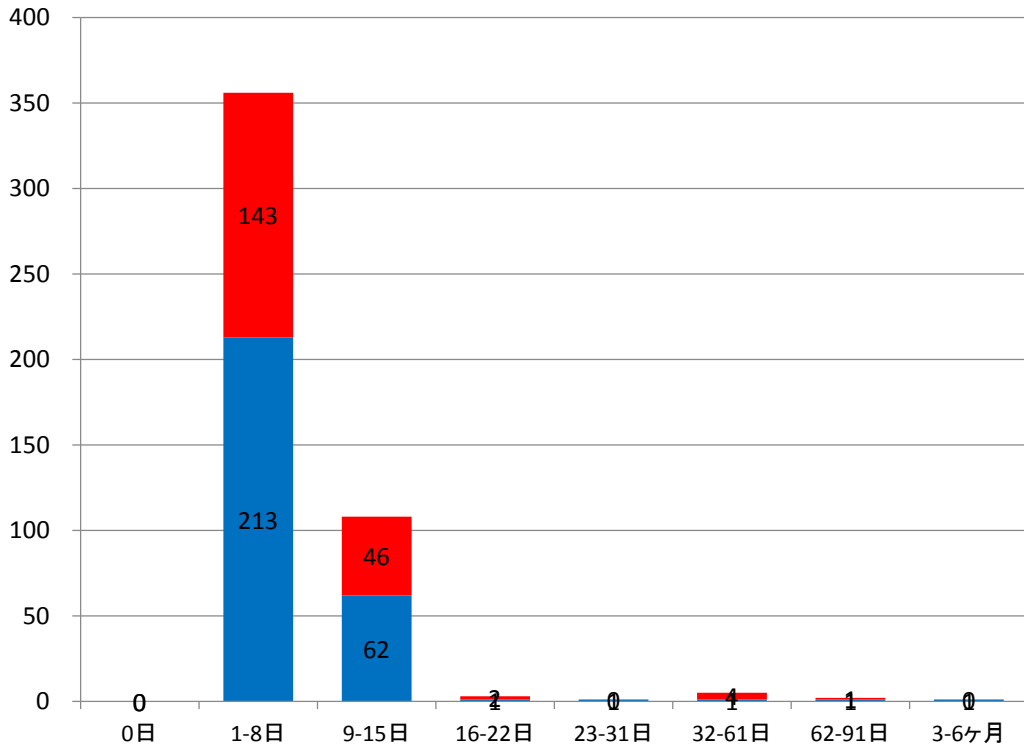


平成25年度診療情報管理統計【分娩統計〔在院期間別・分娩数〕】

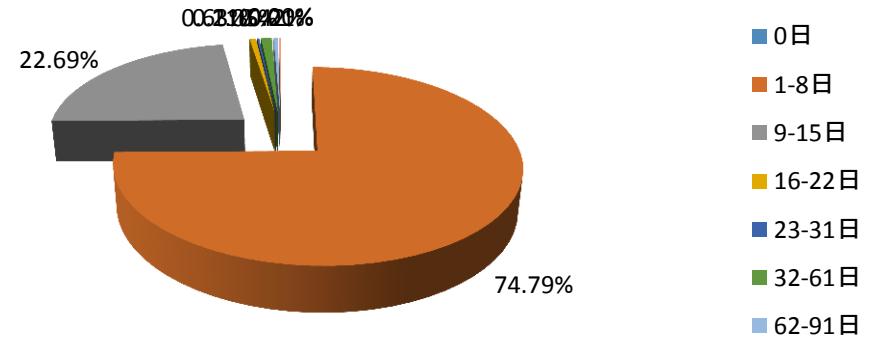
在院日数	分娩総数	分娩総数比率	初産件数	初産比率	経産件数	経産比率
0日	0	0.00%	0	0.00%	0	0.00%
1-8日	356	74.79%	213	76.07%	143	72.96%
9-15日	108	22.69%	62	22.14%	46	23.47%
16-22日	3	0.63%	1	0.36%	2	1.02%
23-31日	1	0.21%	1	0.36%	0	0.00%
32-61日	5	1.05%	1	0.36%	4	2.04%
62-91日	2	0.42%	1	0.36%	1	0.51%
3-6ヶ月	1	0.21%	1	0.36%	0	0.00%
合計	476	100.00%	280	100.00%	196	100.00%

平成25年度分娩在院日数【初経産件数別】

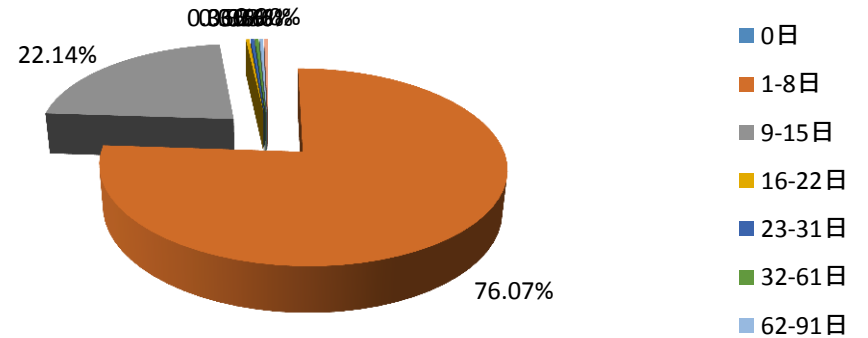
■ 初産件数 ■ 経産件数



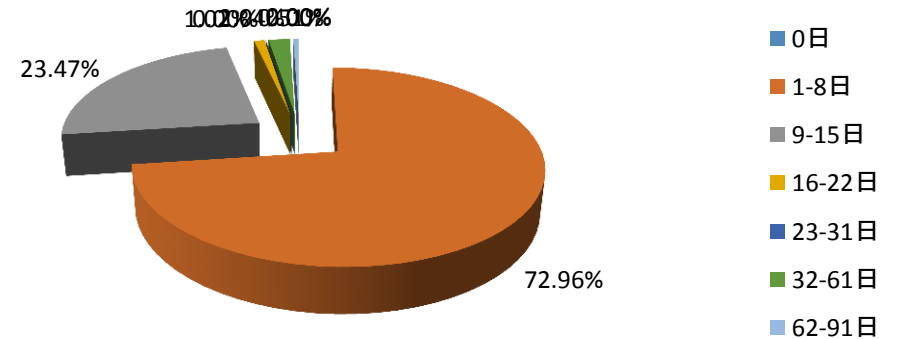
平成25年度分娩在院日数【総数比率】



平成25年度分娩在院日数【初産比率】



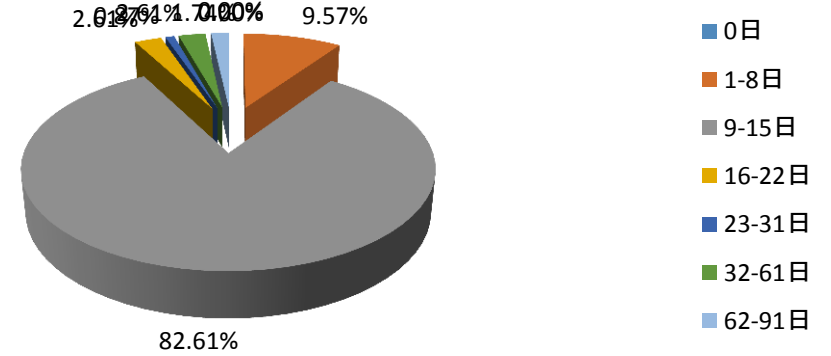
平成25年度分娩在院日数【経産比率】



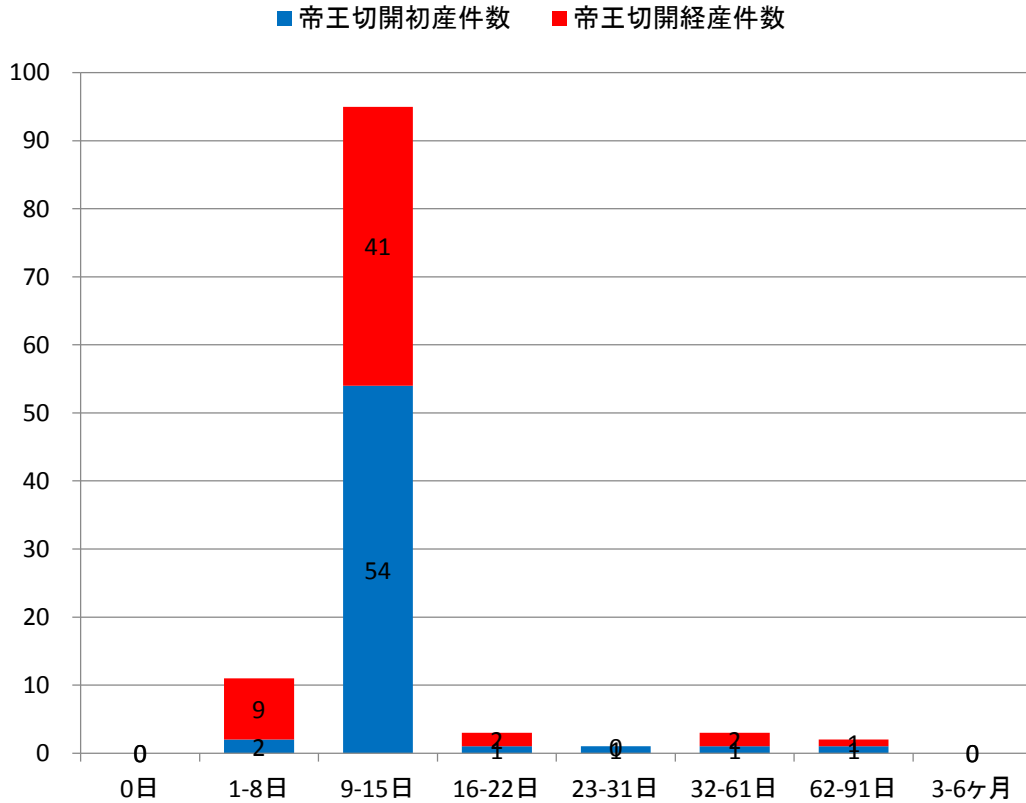
平成25年度診療情報管理統計【分娩統計〔在院期間別・分娩数〕】

在院日数	分帝王総切数	総帝王比切率	初帝王件切数	初帝王比切率	経帝王件切数	経帝王比切率
0日	0	0.00%	0	0.00%	0	0.00%
1-8日	11	9.57%	2	3.33%	9	16.36%
9-15日	95	82.61%	54	90.00%	41	74.55%
16-22日	3	2.61%	1	1.67%	2	3.64%
23-31日	1	0.87%	1	1.67%	0	0.00%
32-61日	3	2.61%	1	1.67%	2	3.64%
62-91日	2	1.74%	1	1.67%	1	1.82%
3-6ヶ月	0	0.00%	0	0.00%	0	0.00%
合計	115	100.00%	60	100.00%	55	100.00%

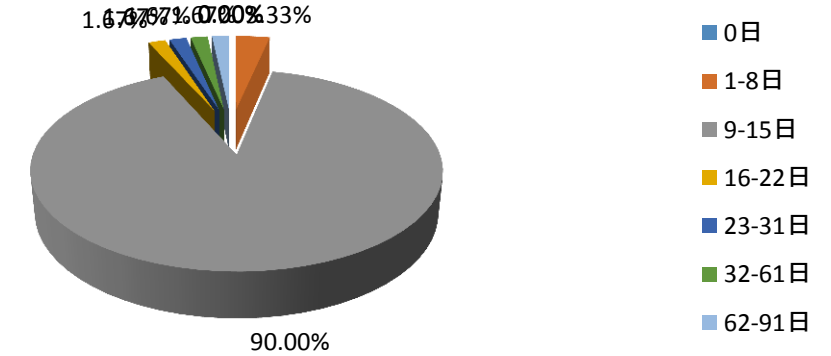
平成25年度帝王切開分娩在院日数【総数比率】



平成25年度帝王切開分娩在院日数【初経産件数別】



平成25年度帝王切開分娩在院日数【初産比率】



平成25年度帝王切開分娩在院日数【経産比率】

