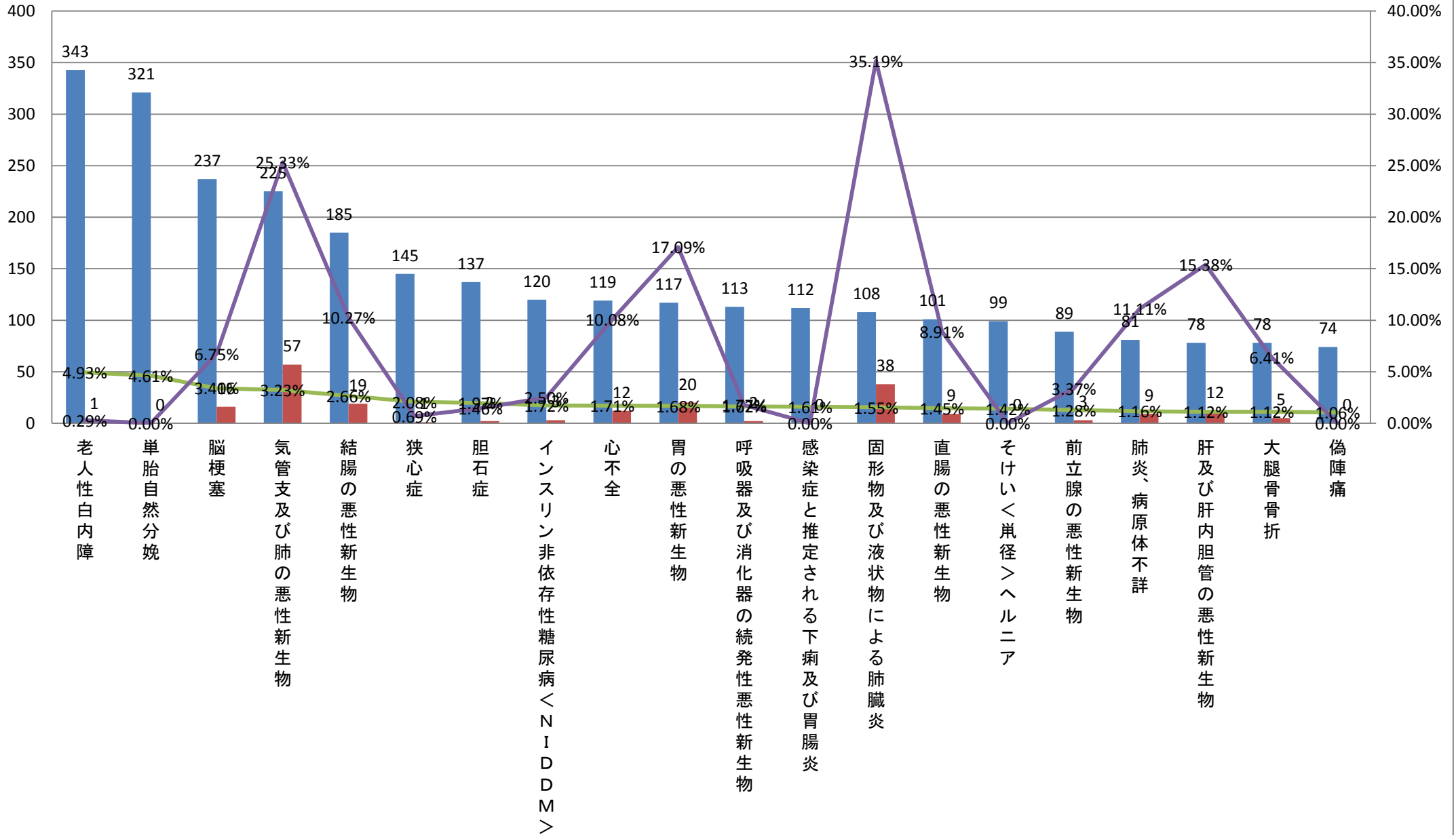


平成24年小分類統計(診療科別上位20疾患)＜合計＞

	大分類コード	ICD10	小分類名称	合計	合計死亡数	合計比率	合計疾患別死亡率	男性合計	男性合計死亡数	男性合計比率	男性合計疾患別死亡率	女性合計	女性合計死亡数	女性合計比率	女性合計疾患別死亡率
1	07	H25	老人性白内障	343	1	4.93%	0.29%	172	0	5.16%	0.00%	171	1	4.71%	0.58%
2	15	O80	単胎自然分娩	321	0	4.61%	0.00%	0	0	0.00%	#DIV/0!	321	0	8.84%	0.00%
3	09	I63	脳梗塞	237	16	3.40%	6.75%	138	6	4.14%	4.35%	99	10	2.73%	10.10%
4	02	C34	気管支及び肺の悪性新生物	225	57	3.23%	25.33%	144	31	4.32%	21.53%	81	26	2.23%	32.10%
5	02	C18	結腸の悪性新生物	185	19	2.66%	10.27%	131	12	3.93%	9.16%	54	7	1.49%	12.96%
6	09	I20	狭心症	145	1	2.08%	0.69%	98	0	2.94%	0.00%	47	1	1.29%	2.13%
7	11	K80	胆石症	137	2	1.97%	1.46%	72	2	2.16%	2.78%	65	0	1.79%	0.00%
8	04	E11	インスリン非依存性糖尿病＜NIDDM＞	120	3	1.72%	2.50%	91	3	2.73%	3.30%	29	0	0.80%	0.00%
9	09	I50	心不全	119	12	1.71%	10.08%	59	7	1.77%	11.86%	60	5	1.65%	8.33%
10	02	C16	胃の悪性新生物	117	20	1.68%	17.09%	79	15	2.37%	18.99%	38	5	1.05%	13.16%
11	02	C78	呼吸器及び消化器の続発性悪性新生物	113	2	1.62%	1.77%	60	0	1.80%	0.00%	53	2	1.46%	3.77%
12	01	A09	感染症と推定される下痢及び胃腸炎	112	0	1.61%	0.00%	39	0	1.17%	0.00%	73	0	2.01%	0.00%
13	10	J69	固形物及び液状物による肺臓炎	108	38	1.55%	35.19%	46	19	1.38%	41.30%	62	19	1.71%	30.65%
14	02	C20	直腸の悪性新生物	101	9	1.45%	8.91%	71	8	2.13%	11.27%	30	1	0.83%	3.33%
15	11	K40	そけい＜単径＞ヘルニア	99	0	1.42%	0.00%	89	0	2.67%	0.00%	10	0	0.28%	0.00%
16	02	C61	前立腺の悪性新生物	89	3	1.28%	3.37%	89	3	2.67%	3.37%	0	0	0.00%	#DIV/0!
17	10	J18	肺炎、病原体不詳	81	9	1.16%	11.11%	53	6	1.59%	11.32%	28	3	0.77%	10.71%
18	02	C22	肝及び肝内胆管の悪性新生物	78	12	1.12%	15.38%	58	7	1.74%	12.07%	20	5	0.55%	25.00%
19	19	S72	大腿骨骨折	78	5	1.12%	6.41%	18	1	0.54%	5.56%	60	4	1.65%	6.67%
20	15	O47	偽陣痛	74	0	1.06%	0.00%	0	0	0.00%	#DIV/0!	74	0	2.04%	0.00%
			その他	4081	240	58.61%	5.88%	1824	123	54.76%	6.74%	2257	117	62.14%	5.18%
			総数	6963	449	100.00%	6.45%	3331	243	100.00%	7.30%	3632	206	100.00%	5.67%

# 平成24年小分類統計(男女合計)

■ 合計 ■ 合計死亡数 ▲ 合計比率 ▲ 合計疾患別死亡率

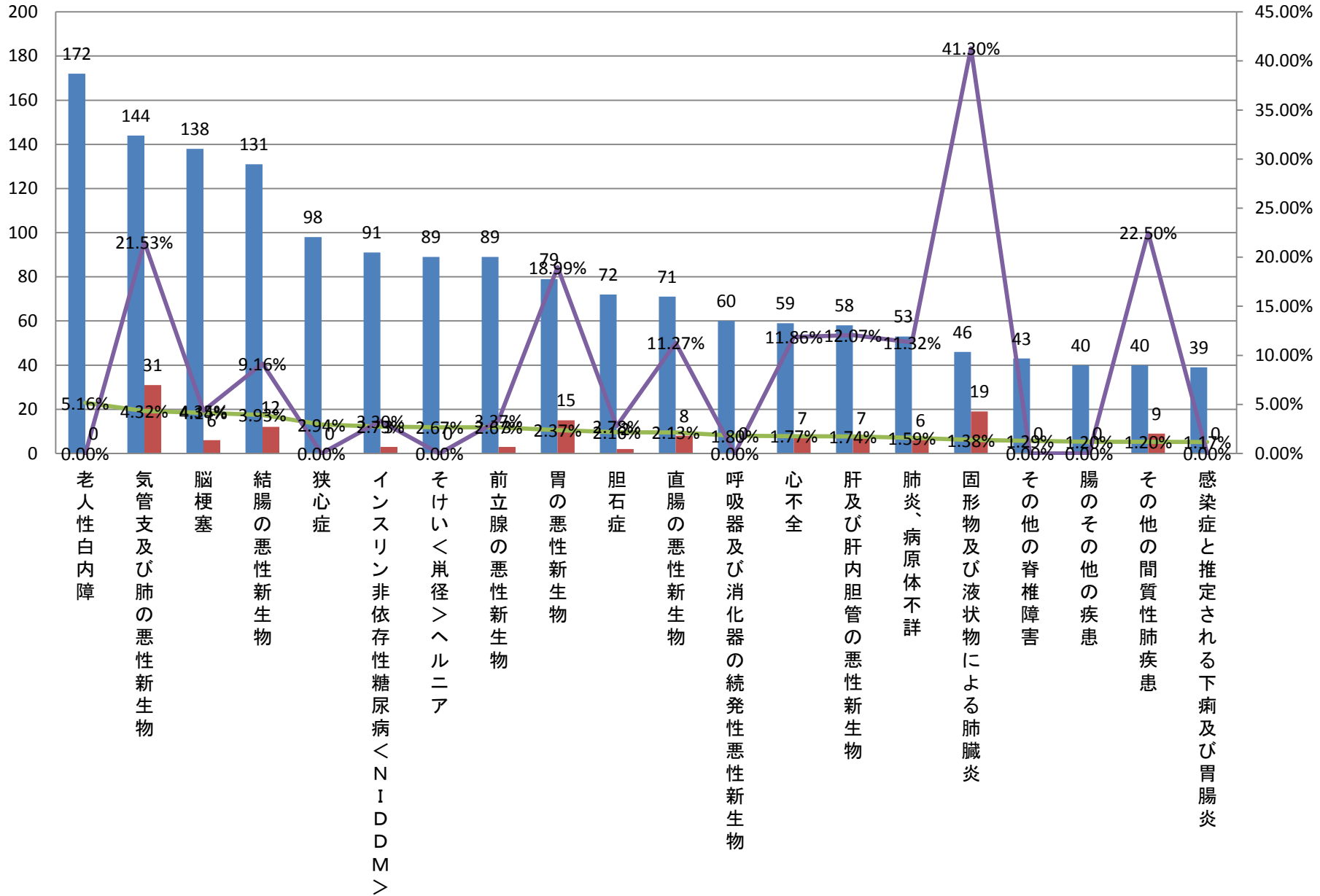


平成24年小分類統計(診療科別上位20疾患)＜合計＞

	大分類コード	ICD10	小分類名称	合計	合計死亡数	合計比率	合計疾患別死亡率	男性合計	男性合計死亡数	男性合計比率	男性合計疾患別死亡率	女性合計	女性合計死亡数	女性合計比率	女性合計疾患別死亡率
1	07	H25	老人性白内障	343	1	4.93%	0.29%	172	0	5.16%	0.00%	171	1	4.71%	0.58%
2	02	C34	気管支及び肺の悪性新生物	225	57	3.23%	25.33%	144	31	4.32%	21.53%	81	26	2.23%	32.10%
3	09	I63	脳梗塞	237	16	3.40%	6.75%	138	6	4.14%	4.35%	99	10	2.73%	10.10%
4	02	C18	結腸の悪性新生物	185	19	2.66%	10.27%	131	12	3.93%	9.16%	54	7	1.49%	12.96%
5	09	I20	狭心症	145	1	2.08%	0.69%	98	0	2.94%	0.00%	47	1	1.29%	2.13%
6	04	E11	インスリン非依存性糖尿病＜NIDDM＞	120	3	1.72%	2.50%	91	3	2.73%	3.30%	29	0	0.80%	0.00%
7	11	K40	そけい＜兎径＞ヘルニア	99	0	1.42%	0.00%	89	0	2.67%	0.00%	10	0	0.28%	0.00%
8	02	C61	前立腺の悪性新生物	89	3	1.28%	3.37%	89	3	2.67%	3.37%	0	0	0.00%	#DIV/0!
9	02	C16	胃の悪性新生物	117	20	1.68%	17.09%	79	15	2.37%	18.99%	38	5	1.05%	13.16%
10	11	K80	胆石症	137	2	1.97%	1.46%	72	2	2.16%	2.78%	65	0	1.79%	0.00%
11	02	C20	直腸の悪性新生物	101	9	1.45%	8.91%	71	8	2.13%	11.27%	30	1	0.83%	3.33%
12	02	C78	呼吸器及び消化器の続発性悪性新生物	113	2	1.62%	1.77%	60	0	1.80%	0.00%	53	2	1.46%	3.77%
13	09	I50	心不全	119	12	1.71%	10.08%	59	7	1.77%	11.86%	60	5	1.65%	8.33%
14	02	C22	肝及び肝内胆管の悪性新生物	78	12	1.12%	15.38%	58	7	1.74%	12.07%	20	5	0.55%	25.00%
15	10	J18	肺炎、病原体不詳	81	9	1.16%	11.11%	53	6	1.59%	11.32%	28	3	0.77%	10.71%
16	10	J69	固形物及び液状物による肺臓炎	108	38	1.55%	35.19%	46	19	1.38%	41.30%	62	19	1.71%	30.65%
17	13	M48	その他の脊椎障害	67	0	0.96%	0.00%	43	0	1.29%	0.00%	24	0	0.66%	0.00%
18	11	K63	腸のその他の疾患	67	0	0.96%	0.00%	40	0	1.20%	0.00%	27	0	0.74%	0.00%
19	10	J84	その他の間質性肺疾患	57	13	0.82%	22.81%	40	9	1.20%	22.50%	17	4	0.47%	23.53%
20	01	A09	感染症と推定される下痢及び胃腸炎	112	0	1.61%	0.00%	39	0	1.17%	0.00%	73	0	2.01%	0.00%
			その他	4363	232	62.66%	5.32%	1719	115	51.61%	6.69%	2644	117	72.80%	4.43%
			総数	6963	449	100.00%	6.45%	3331	243	100.00%	7.30%	3632	206	100.00%	5.67%

### 平成24年小分類統計(男性合計)

■ 男性合計 ■ 男性合計死亡数 ▲ 男性合計比率 ▲ 男性合計疾患別死亡率

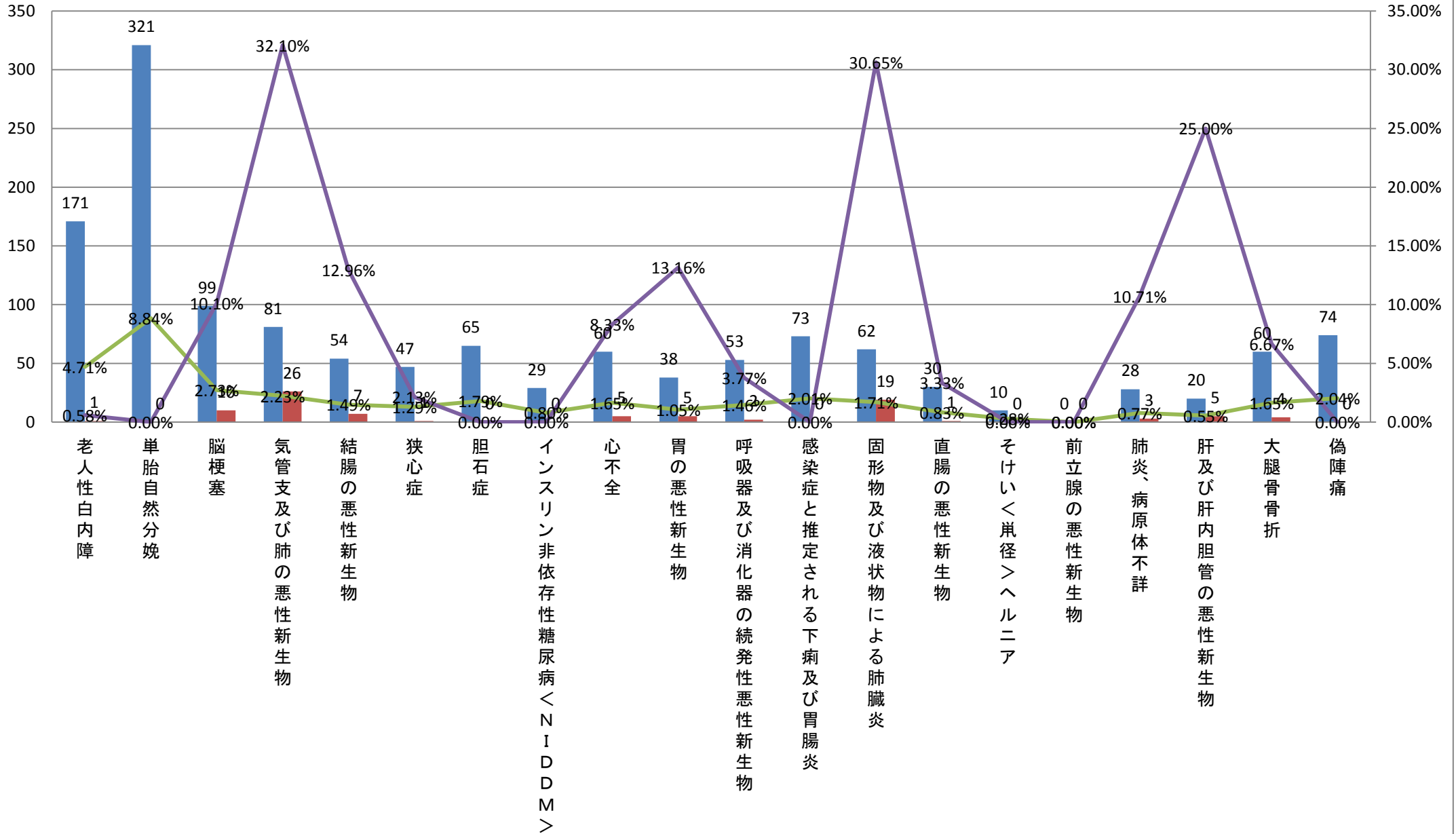


平成24年小分類統計(診療科別上位20疾患)＜合計＞

	大分類コード	ICD10	小分類名称	合計	合計死亡数	合計比率	合計疾患別死亡率	男性合計	男性合計死亡数	男性合計比率	男性合計疾患別死亡率	女性合計	女性合計死亡数	女性合計比率	女性合計疾患別死亡率
1	07	H25	老人性白内障	343	1	4.93%	0.29%	172	0	5.16%	0.00%	171	1	4.71%	0.58%
2	15	O80	単胎自然分娩	321	0	4.61%	0.00%	0	0	0.00%	#DIV/0!	321	0	8.84%	0.00%
3	09	I63	脳梗塞	237	16	3.40%	6.75%	138	6	4.14%	4.35%	99	10	2.73%	10.10%
4	02	C34	気管支及び肺の悪性新生物	225	57	3.23%	25.33%	144	31	4.32%	21.53%	81	26	2.23%	32.10%
5	02	C18	結腸の悪性新生物	185	19	2.66%	10.27%	131	12	3.93%	9.16%	54	7	1.49%	12.96%
6	09	I20	狭心症	145	1	2.08%	0.69%	98	0	2.94%	0.00%	47	1	1.29%	2.13%
7	11	K80	胆石症	137	2	1.97%	1.46%	72	2	2.16%	2.78%	65	0	1.79%	0.00%
8	04	E11	インスリン非依存性糖尿病＜NIDDM＞	120	3	1.72%	2.50%	91	3	2.73%	3.30%	29	0	0.80%	0.00%
9	09	I50	心不全	119	12	1.71%	10.08%	59	7	1.77%	11.86%	60	5	1.65%	8.33%
10	02	C16	胃の悪性新生物	117	20	1.68%	17.09%	79	15	2.37%	18.99%	38	5	1.05%	13.16%
11	02	C78	呼吸器及び消化器の続発性悪性新生物	113	2	1.62%	1.77%	60	0	1.80%	0.00%	53	2	1.46%	3.77%
12	01	A09	感染症と推定される下痢及び胃腸炎	112	0	1.61%	0.00%	39	0	1.17%	0.00%	73	0	2.01%	0.00%
13	10	J69	固形物及び液状物による肺臓炎	108	38	1.55%	35.19%	46	19	1.38%	41.30%	62	19	1.71%	30.65%
14	02	C20	直腸の悪性新生物	101	9	1.45%	8.91%	71	8	2.13%	11.27%	30	1	0.83%	3.33%
15	11	K40	そけい＜単径＞ヘルニア	99	0	1.42%	0.00%	89	0	2.67%	0.00%	10	0	0.28%	0.00%
16	02	C61	前立腺の悪性新生物	89	3	1.28%	3.37%	89	3	2.67%	3.37%	0	0	0.00%	#DIV/0!
17	10	J18	肺炎、病原体不詳	81	9	1.16%	11.11%	53	6	1.59%	11.32%	28	3	0.77%	10.71%
18	02	C22	肝及び肝内胆管の悪性新生物	78	12	1.12%	15.38%	58	7	1.74%	12.07%	20	5	0.55%	25.00%
19	19	S72	大腿骨骨折	78	5	1.12%	6.41%	18	1	0.54%	5.56%	60	4	1.65%	6.67%
20	15	O47	偽陣痛	74	0	1.06%	0.00%	0	0	0.00%	#DIV/0!	74	0	2.04%	0.00%
			その他	4081	240	58.61%	5.88%	1824	123	54.76%	6.74%	2257	117	62.14%	5.18%
			総数	6963	449	100.00%	6.45%	3331	243	100.00%	7.30%	3632	206	100.00%	5.67%

### 平成24年小分類統計(女性合計)

■ 女性合計    ■ 女性合計死亡数    ▲ 女性合計比率    ▲ 女性合計疾患別死亡率

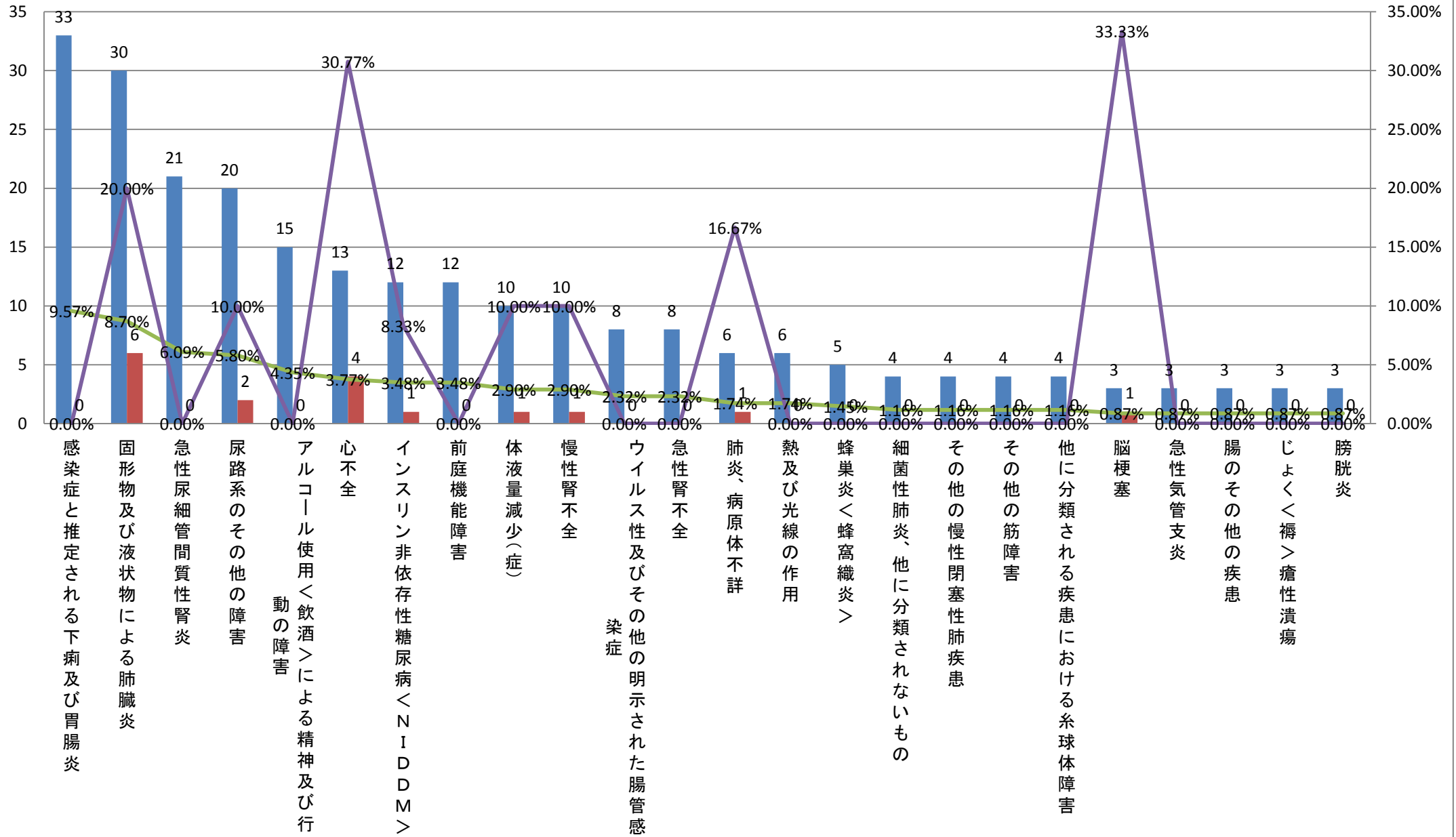


平成24年小分類統計(診療科別上位20疾患)＜内科＞

大分類コード	ICD10	小分類名称	内科	内科死亡数	内科比率	内科疾患別死亡率	内科男性	内科男性死亡数	内科男性比率	内科男性疾患別死亡率	内科女性	内科女性死亡数	内科女性比率	内科女性疾患別死亡率
1 01	A09	感染症と推定される下痢及び胃腸炎	33	0	9.57%	0.00%	8	0	5.48%	0.00%	25	0	12.56%	0.00%
2 10	J69	固形物及び液状物による肺臓炎	30	6	8.70%	20.00%	10	3	6.85%	30.00%	20	3	10.05%	15.00%
3 14	N10	急性尿細管間質性腎炎	21	0	6.09%	0.00%	2	0	1.37%	0.00%	19	0	9.55%	0.00%
4 14	N39	尿路系のその他の障害	20	2	5.80%	10.00%	5	0	3.42%	0.00%	15	2	7.54%	13.33%
5 05	F10	アルコール使用＜飲酒＞による精神及び行動の障害	15	0	4.35%	0.00%	9	0	6.16%	0.00%	6	0	3.02%	0.00%
6 09	I50	心不全	13	4	3.77%	30.77%	8	3	5.48%	37.50%	5	1	2.51%	20.00%
7 04	E11	インスリン非依存性糖尿病＜NIDDM＞	12	1	3.48%	8.33%	9	1	6.16%	11.11%	3	0	1.51%	0.00%
7 08	H81	前庭機能障害	12	0	3.48%	0.00%	3	0	2.05%	0.00%	9	0	4.52%	0.00%
9 04	E86	体液量減少(症)	10	1	2.90%	10.00%	2	1	1.37%	50.00%	8	0	4.02%	0.00%
9 14	N18	慢性腎不全	10	1	2.90%	10.00%	4	0	2.74%	0.00%	6	1	3.02%	16.67%
11 01	A08	ウイルス性及びその他の明示された腸管感染症	8	0	2.32%	0.00%	2	0	1.37%	0.00%	6	0	3.02%	0.00%
11 14	N17	急性腎不全	8	0	2.32%	0.00%	8	0	5.48%	0.00%	0	0	0.00%	#DIV/0!
13 10	J18	肺炎、病原体不詳	6	1	1.74%	16.67%	2	0	1.37%	0.00%	4	1	2.01%	25.00%
13 19	T67	熱及び光線の作用	6	0	1.74%	0.00%	4	0	2.74%	0.00%	2	0	1.01%	0.00%
15 12	L03	蜂巣炎＜蜂窩織炎＞	5	0	1.45%	0.00%	3	0	2.05%	0.00%	2	0	1.01%	0.00%
16 10	J15	細菌性肺炎、他に分類されないもの	4	0	1.16%	0.00%	2	0	1.37%	0.00%	2	0	1.01%	0.00%
16 10	J44	その他の慢性閉塞性肺疾患	4	0	1.16%	0.00%	2	0	1.37%	0.00%	2	0	1.01%	0.00%
16 13	M62	その他の筋障害	4	0	1.16%	0.00%	2	0	1.37%	0.00%	2	0	1.01%	0.00%
16 14	N08	他に分類される疾患における糸球体障害	4	0	1.16%	0.00%	4	0	2.74%	0.00%	0	0	0.00%	#DIV/0!
20 09	I63	脳梗塞	3	1	0.87%	33.33%	2	0	1.37%	0.00%	1	1	0.50%	100.00%
20 10	J20	急性気管支炎	3	0	0.87%	0.00%	2	0	1.37%	0.00%	1	0	0.50%	0.00%
20 11	K63	腸のその他の疾患	3	0	0.87%	0.00%	2	0	1.37%	0.00%	1	0	0.50%	0.00%
20 12	L89	じょく＜褥＞瘡性潰瘍	3	0	0.87%	0.00%	0	0	0.00%	#DIV/0!	3	0	1.51%	0.00%
20 14	N30	膀胱炎	3	0	0.87%	0.00%	1	0	0.68%	0.00%	2	0	1.01%	0.00%
		その他	105	13	30.43%	12.38%	50	5	34.25%	10.00%	55	8	27.64%	14.55%
		総数	345	30	100.00%	8.70%	146	13	100.00%	8.90%	199	17	100.00%	8.54%

# 平成24年小分類統計(内科合計)

■ 内科 ■ 内科死亡数 ▲ 内科比率 ▲ 内科疾患別死亡率



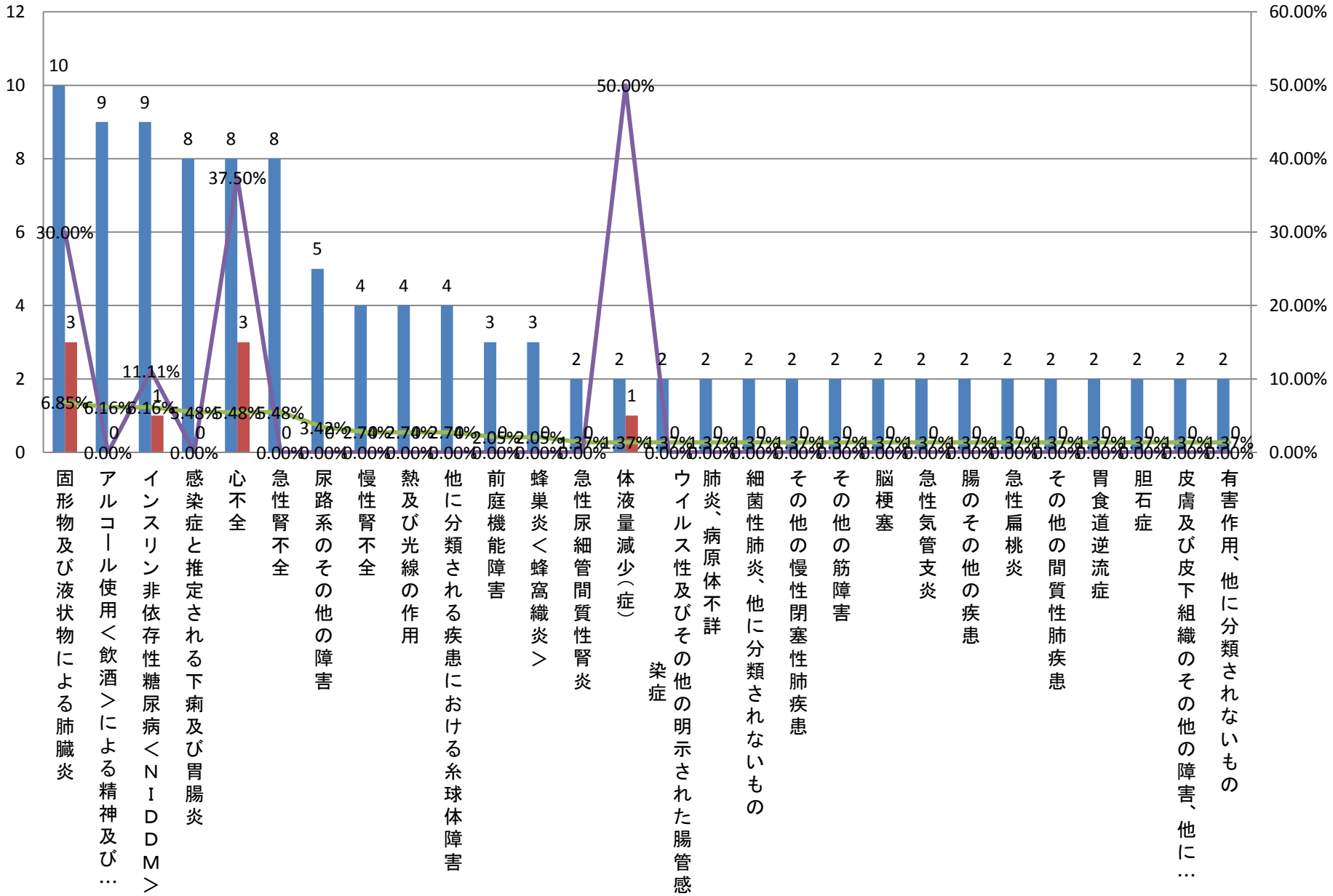


平成24年小分類統計(診療科別上位20疾患)＜内科＞

大分類コード	ICD10	小分類名称	内科	内科死亡数	内科比率	内科疾患別死亡率	内科男性	内科男性死亡数	内科男性比率	内科男性疾患別死亡率	内科女性	内科女性死亡数	内科女性比率	内科女性疾患別死亡率
1 10	J69	固形物及び液状物による肺臓炎	30	6	8.70%	20.00%	10	3	6.85%	30.00%	20	3	10.05%	15.00%
2 05	F10	アルコール使用＜飲酒＞による精神及び行動の障害	15	0	4.35%	0.00%	9	0	6.16%	0.00%	6	0	3.02%	0.00%
2 04	E11	インスリン非依存性糖尿病＜NIDDM＞	12	1	3.48%	8.33%	9	1	6.16%	11.11%	3	0	1.51%	0.00%
4 01	A09	感染症と推定される下痢及び胃腸炎	33	0	9.57%	0.00%	8	0	5.48%	0.00%	25	0	12.56%	0.00%
4 09	I50	心不全	13	4	3.77%	30.77%	8	3	5.48%	37.50%	5	1	2.51%	20.00%
4 14	N17	急性腎不全	8	0	2.32%	0.00%	8	0	5.48%	0.00%	0	0	0.00%	#DIV/0!
7 14	N39	尿路系のその他の障害	20	2	5.80%	10.00%	5	0	3.42%	0.00%	15	2	7.54%	13.33%
8 14	N18	慢性腎不全	10	1	2.90%	10.00%	4	0	2.74%	0.00%	6	1	3.02%	16.67%
8 19	T67	熱及び光線の作用	6	0	1.74%	0.00%	4	0	2.74%	0.00%	2	0	1.01%	0.00%
8 14	N08	他に分類される疾患における糸球体障害	4	0	1.16%	0.00%	4	0	2.74%	0.00%	0	0	0.00%	#DIV/0!
11 08	H81	前庭機能障害	12	0	3.48%	0.00%	3	0	2.05%	0.00%	9	0	4.52%	0.00%
11 12	L03	蜂巣炎＜蜂窩織炎＞	5	0	1.45%	0.00%	3	0	2.05%	0.00%	2	0	1.01%	0.00%
13 14	N10	急性尿細管間質性腎炎	21	0	6.09%	0.00%	2	0	1.37%	0.00%	19	0	9.55%	0.00%
13 04	E86	体液量減少(症)	10	1	2.90%	10.00%	2	1	1.37%	50.00%	8	0	4.02%	0.00%
13 01	A08	ウイルス性及びその他の明示された腸管感染症	8	0	2.32%	0.00%	2	0	1.37%	0.00%	6	0	3.02%	0.00%
13 10	J18	肺炎、病原体不詳	6	1	1.74%	16.67%	2	0	1.37%	0.00%	4	1	2.01%	25.00%
13 10	J15	細菌性肺炎、他に分類されないもの	4	0	1.16%	0.00%	2	0	1.37%	0.00%	2	0	1.01%	0.00%
13 10	J44	その他の慢性閉塞性肺疾患	4	0	1.16%	0.00%	2	0	1.37%	0.00%	2	0	1.01%	0.00%
13 13	M62	その他の筋障害	4	0	1.16%	0.00%	2	0	1.37%	0.00%	2	0	1.01%	0.00%
13 09	I63	脳梗塞	3	1	0.87%	33.33%	2	0	1.37%	0.00%	1	1	0.50%	100.00%
13 10	J20	急性気管支炎	3	0	0.87%	0.00%	2	0	1.37%	0.00%	1	0	0.50%	0.00%
13 11	K63	腸のその他の疾患	3	0	0.87%	0.00%	2	0	1.37%	0.00%	1	0	0.50%	0.00%
13 10	J03	急性扁桃炎	2	0	0.58%	0.00%	2	0	1.37%	0.00%	0	0	0.00%	#DIV/0!
13 10	J84	その他の間質性肺疾患	2	0	0.58%	0.00%	2	0	1.37%	0.00%	0	0	0.00%	#DIV/0!
13 11	K21	胃食道逆流症	2	0	0.58%	0.00%	2	0	1.37%	0.00%	0	0	0.00%	#DIV/0!
13 11	K80	胆石症	2	0	0.58%	0.00%	2	0	1.37%	0.00%	0	0	0.00%	#DIV/0!
13 12	L98	皮膚及び皮下組織のその他の障害、他に分類されないもの	2	0	0.58%	0.00%	2	0	1.37%	0.00%	0	0	0.00%	#DIV/0!
13 19	T78	有害作用、他に分類されないもの	2	0	0.58%	0.00%	2	0	1.37%	0.00%	0	0	0.00%	#DIV/0!
		その他	99	13	28.70%	13.13%	39	5	26.71%	12.82%	60	8	30.15%	13.33%
		総数	345	30	100.00%	8.70%	146	13	100.00%	8.90%	199	17	100.00%	8.54%

# 平成24年小分類統計(内科男性)

■ 内科男性 ■ 内科男性死亡数 ▲ 内科男性比率 ▲ 内科男性疾患別死亡率

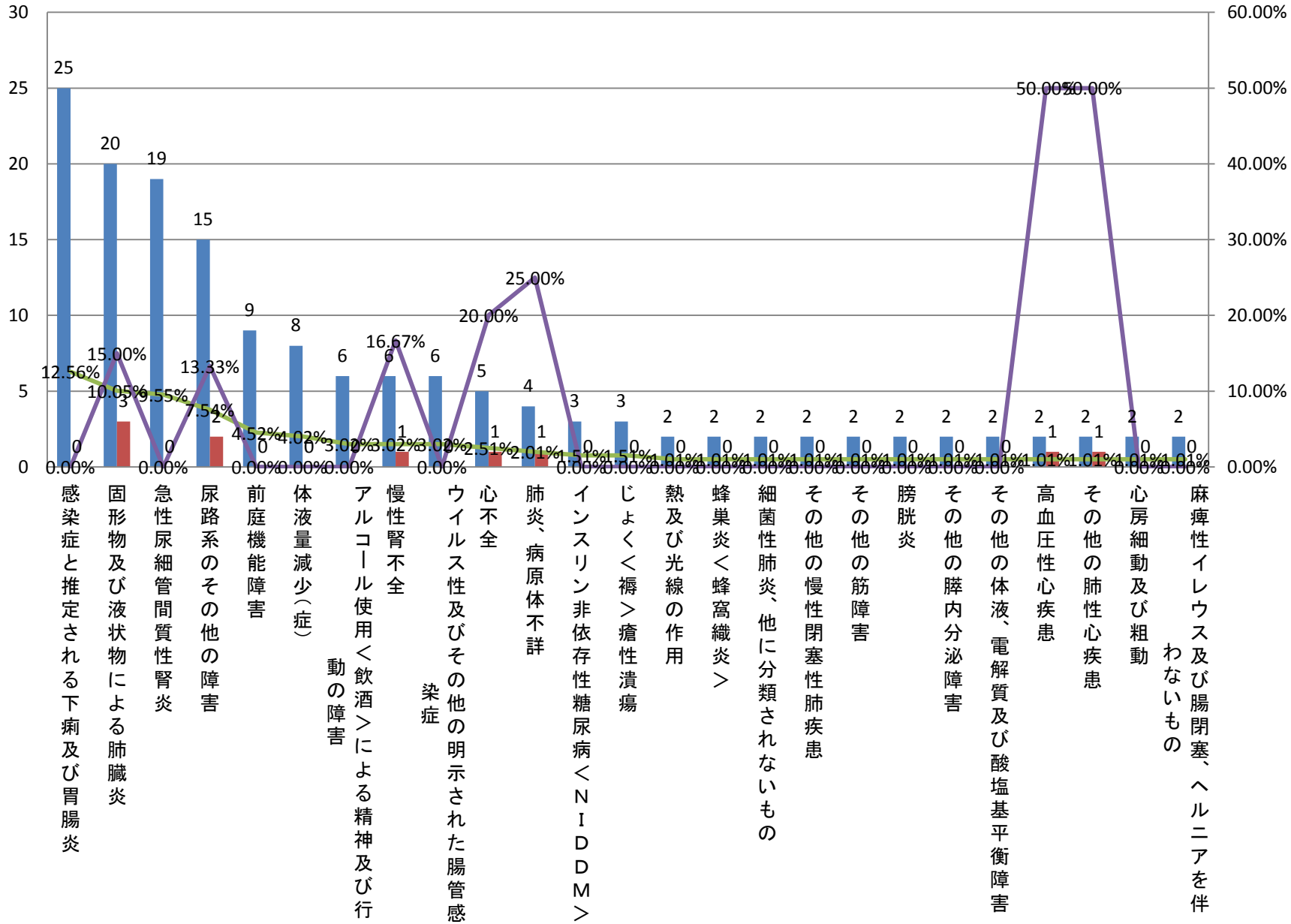


平成24年小分類統計(診療科別上位20疾患)＜内科＞

大分類コード	ICD10	小分類名称	内科	内科死亡数	内科比率	内科疾患別死亡率	内科男性	内科男性死亡数	内科男性比率	内科男性疾患別死亡率	内科女性	内科女性死亡数	内科女性比率	内科女性疾患別死亡率
1 01	A09	感染症と推定される下痢及び胃腸炎	33	0	9.57%	0.00%	8	0	5.48%	0.00%	25	0	12.56%	0.00%
2 10	J69	固形物及び液状物による肺臓炎	30	6	8.70%	20.00%	10	3	6.85%	30.00%	20	3	10.05%	15.00%
3 14	N10	急性尿細管間質性腎炎	21	0	6.09%	0.00%	2	0	1.37%	0.00%	19	0	9.55%	0.00%
4 14	N39	尿路系のその他の障害	20	2	5.80%	10.00%	5	0	3.42%	0.00%	15	2	7.54%	13.33%
5 08	H81	前庭機能障害	12	0	3.48%	0.00%	3	0	2.05%	0.00%	9	0	4.52%	0.00%
6 04	E86	体液量減少(症)	10	1	2.90%	10.00%	2	1	1.37%	50.00%	8	0	4.02%	0.00%
7 05	F10	アルコール使用＜飲酒＞による精神及び行動の障害	15	0	4.35%	0.00%	9	0	6.16%	0.00%	6	0	3.02%	0.00%
7 14	N18	慢性腎不全	10	1	2.90%	10.00%	4	0	2.74%	0.00%	6	1	3.02%	16.67%
7 01	A08	ウイルス性及びその他の明示された腸管感染症	8	0	2.32%	0.00%	2	0	1.37%	0.00%	6	0	3.02%	0.00%
10 09	I50	心不全	13	4	3.77%	30.77%	8	3	5.48%	37.50%	5	1	2.51%	20.00%
11 10	J18	肺炎、病原体不詳	6	1	1.74%	16.67%	2	0	1.37%	0.00%	4	1	2.01%	25.00%
12 04	E11	インスリン非依存性糖尿病＜NIDDM＞	12	1	3.48%	8.33%	9	1	6.16%	11.11%	3	0	1.51%	0.00%
12 12	L89	じょく＜褥＞瘡性潰瘍	3	0	0.87%	0.00%	0	0	0.00%	#DIV/0!	3	0	1.51%	0.00%
14 19	T67	熱及び光線の作用	6	0	1.74%	0.00%	4	0	2.74%	0.00%	2	0	1.01%	0.00%
14 12	L03	蜂巣炎＜蜂窩織炎＞	5	0	1.45%	0.00%	3	0	2.05%	0.00%	2	0	1.01%	0.00%
14 10	J15	細菌性肺炎、他に分類されないもの	4	0	1.16%	0.00%	2	0	1.37%	0.00%	2	0	1.01%	0.00%
14 10	J44	その他の慢性閉塞性肺疾患	4	0	1.16%	0.00%	2	0	1.37%	0.00%	2	0	1.01%	0.00%
14 13	M62	その他の筋障害	4	0	1.16%	0.00%	2	0	1.37%	0.00%	2	0	1.01%	0.00%
14 14	N30	膀胱炎	3	0	0.87%	0.00%	1	0	0.68%	0.00%	2	0	1.01%	0.00%
14 04	E16	その他の膵内分泌障害	2	0	0.58%	0.00%	0	0	0.00%	#DIV/0!	2	0	1.01%	0.00%
14 04	E87	その他の体液、電解質及び酸塩基平衡障害	2	0	0.58%	0.00%	0	0	0.00%	#DIV/0!	2	0	1.01%	0.00%
14 09	I11	高血圧性心疾患	2	1	0.58%	50.00%	0	0	0.00%	#DIV/0!	2	1	1.01%	50.00%
14 09	I27	その他の肺性心疾患	2	1	0.58%	50.00%	0	0	0.00%	#DIV/0!	2	1	1.01%	50.00%
14 09	I48	心房細動及び粗動	2	0	0.58%	0.00%	0	0	0.00%	#DIV/0!	2	0	1.01%	0.00%
14 11	K56	麻痺性イレウス及び腸閉塞、ヘルニアを伴わないもの	2	0	0.58%	0.00%	0	0	0.00%	#DIV/0!	2	0	1.01%	0.00%
		その他	114	12	33.04%	10.53%	68	5	46.58%	7.35%	46	7	23.12%	15.22%
		総数	345	30	100.00%	8.70%	146	13	100.00%	8.90%	199	17	100.00%	8.54%

### 平成24年小分類統計(内科女性)

■ 内科女性   ■ 内科女性死亡数   ■ 内科女性比率   ■ 内科女性疾患別死亡率

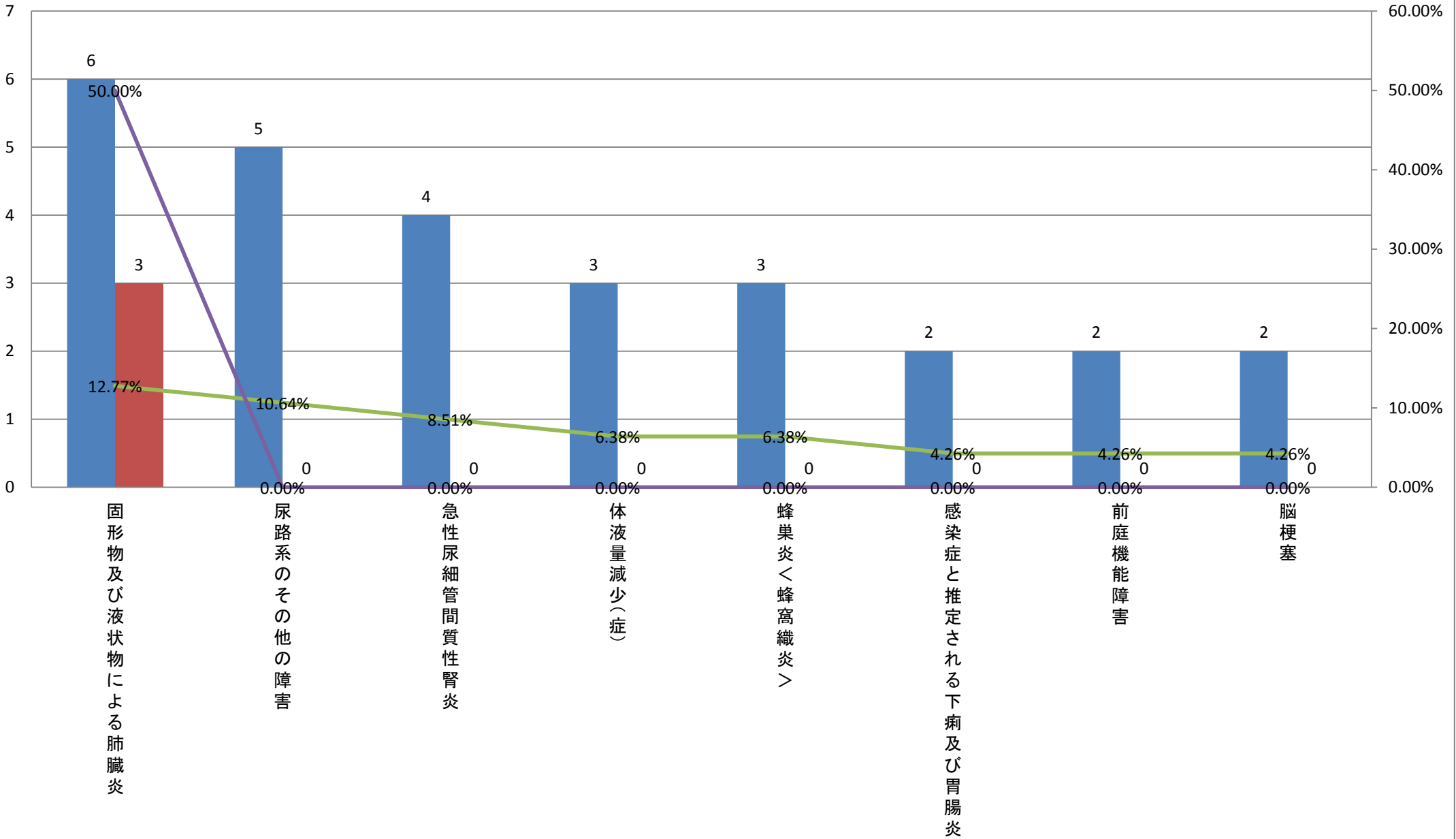


平成24年小分類統計(診療科別上位疾患)＜総合内科＞

大分類コード	ICD10	小分類名称	総合内科	総合内科死亡数	総合内科比率	総合内科疾患別死亡率	総合内科男性	総合内科男性死亡数	総合内科男性比率	総合内科男性疾患別死亡率	総合内科女性	総合内科女性死亡数	総合内科女性比率	総合内科女性疾患別死亡率
1 10	J69	固形物及び液状物による肺臓炎	6	3	12.77%	50.00%	1	0	9.09%	0.00%	5	3	13.89%	60.00%
2 14	N39	尿路系のその他の障害	5	0	10.64%	0.00%	1	0	9.09%	0.00%	4	0	11.11%	0.00%
3 14	N10	急性尿細管間質性腎炎	4	0	8.51%	0.00%	0	0	0.00%	#DIV/0!	4	0	11.11%	0.00%
4 04	E86	体液量減少(症)	3	0	6.38%	0.00%	0	0	0.00%	#DIV/0!	3	0	8.33%	0.00%
4 12	L03	蜂巣炎＜蜂窩織炎＞	3	0	6.38%	0.00%	1	0	9.09%	0.00%	2	0	5.56%	0.00%
6 01	A09	感染症と推定される下痢及び胃腸炎	2	0	4.26%	0.00%	1	0	9.09%	0.00%	1	0	2.78%	0.00%
6 08	H81	前庭機能障害	2	0	4.26%	0.00%	0	0	0.00%	#DIV/0!	2	0	5.56%	0.00%
6 09	I63	脳梗塞	2	0	4.26%	0.00%	1	0	9.09%	0.00%	1	0	2.78%	0.00%
9 01	A41	その他の敗血症	1	0	2.13%	0.00%	0	0	0.00%	#DIV/0!	1	0	2.78%	0.00%
9 01	A49	部位不明の細菌感染症	1	1	2.13%	100.00%	0	0	0.00%	#DIV/0!	1	1	2.78%	100.00%
9 02	C16	胃の悪性新生物	1	0	2.13%	0.00%	0	0	0.00%	#DIV/0!	1	0	2.78%	0.00%
9 02	C34	気管支及び肺の悪性新生物	1	0	2.13%	0.00%	1	0	9.09%	0.00%	0	0	0.00%	#DIV/0!
9 02	C50	乳房の悪性新生物	1	1	2.13%	100.00%	0	0	0.00%	#DIV/0!	1	1	2.78%	100.00%
9 02	C78	呼吸器及び消化器の続発性悪性新生物	1	0	2.13%	0.00%	0	0	0.00%	#DIV/0!	1	0	2.78%	0.00%
9 04	E11	インスリン非依存性糖尿病＜NIDDM＞	1	0	2.13%	0.00%	1	0	9.09%	0.00%	0	0	0.00%	#DIV/0!
9 05	F10	アルコール使用＜飲酒＞による精神及び行動の障害	1	0	2.13%	0.00%	0	0	0.00%	#DIV/0!	1	0	2.78%	0.00%
9 06	G21	続発性パーキンソン＜Parkinson＞症候群	1	0	2.13%	0.00%	1	0	9.09%	0.00%	0	0	0.00%	#DIV/0!
9 09	I50	心不全	1	0	2.13%	0.00%	0	0	0.00%	#DIV/0!	1	0	2.78%	0.00%
9 09	I67	その他の脳血管疾患	1	0	2.13%	0.00%	0	0	0.00%	#DIV/0!	1	0	2.78%	0.00%
9 09	I71	大動脈瘤及び解離	1	1	2.13%	100.00%	0	0	0.00%	#DIV/0!	1	1	2.78%	100.00%
9 10	J18	肺炎、病原体不詳	1	0	2.13%	0.00%	1	0	9.09%	0.00%	0	0	0.00%	#DIV/0!
9 10	J96	呼吸不全、他に分類されないもの	1	1	2.13%	100.00%	0	0	0.00%	#DIV/0!	1	1	2.78%	100.00%
9 13	M13	その他の関節炎	1	0	2.13%	0.00%	0	0	0.00%	#DIV/0!	1	0	2.78%	0.00%
9 13	M35	その他の全身性結合組織疾患	1	0	2.13%	0.00%	0	0	0.00%	#DIV/0!	1	0	2.78%	0.00%
9 13	M46	その他の炎症性脊椎障害	1	0	2.13%	0.00%	1	0	9.09%	0.00%	0	0	0.00%	#DIV/0!
9 13	M62	その他の筋障害	1	0	2.13%	0.00%	0	0	0.00%	#DIV/0!	1	0	2.78%	0.00%
9 18	R40	傾眠、昏迷及び昏睡	1	0	2.13%	0.00%	0	0	0.00%	#DIV/0!	1	0	2.78%	0.00%
9 18	R55	失神及び虚脱	1	0	2.13%	0.00%	1	0	9.09%	0.00%	0	0	0.00%	#DIV/0!
		総数	47	7	100.00%	14.89%	11	0	100.00%	0.00%	36	7	100.00%	19.44%

### 平成24年小分類統計(総合内科合計)

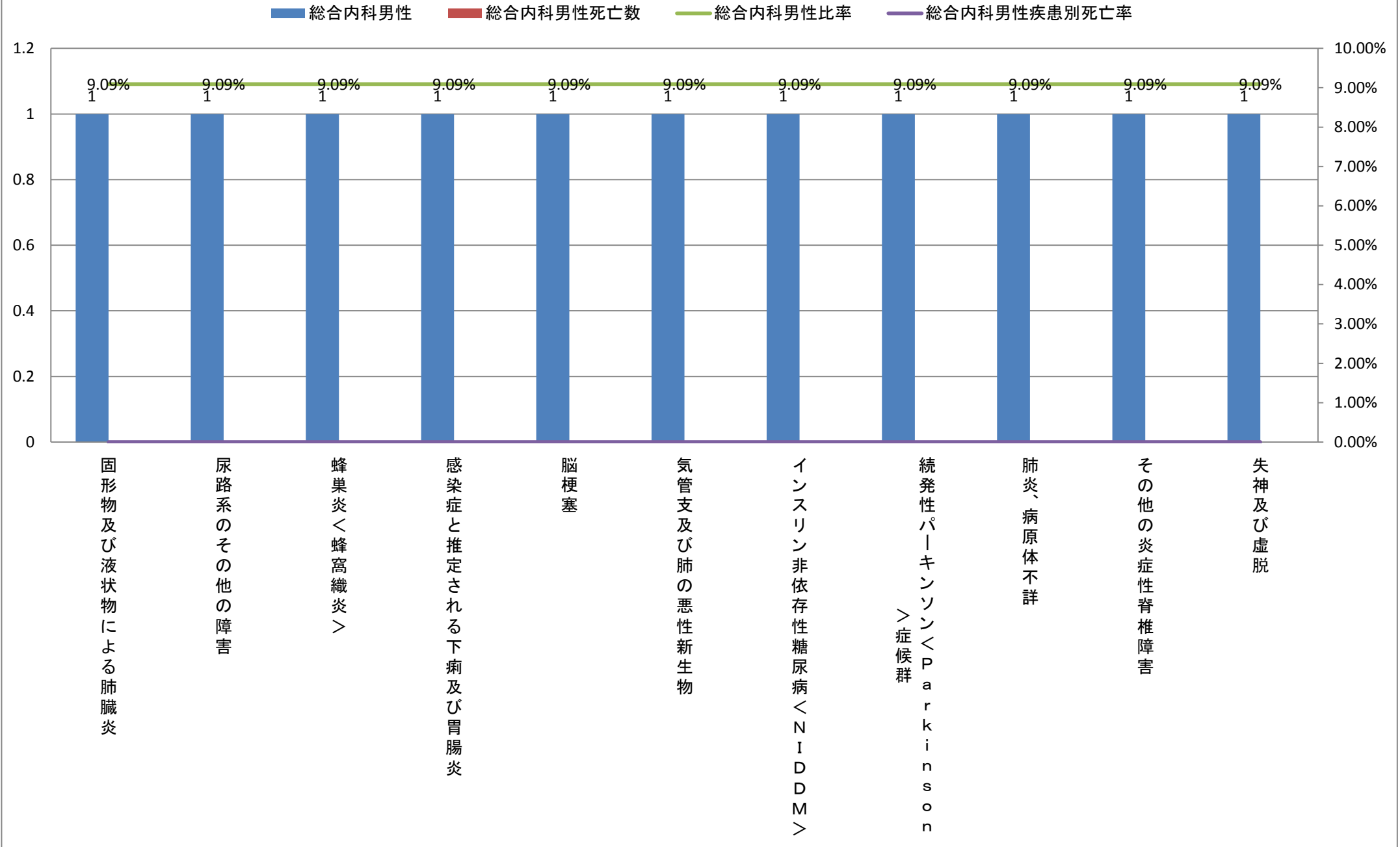
■ 総合内科 ■ 総合内科死亡数 ▲ 総合内科比率 ▲ 総合内科疾患別死亡率



平成24年小分類統計(診療科別上位疾患)＜総合内科＞

	大分類コード	ICD10	小分類名称	総合内科	総合内科死亡数	総合内科比率	総合内科疾患別死亡率	総合内科男性	総合内科男性死亡数	総合内科男性比率	総合内科男性疾患別死亡率	総合内科女性	総合内科女性死亡数	総合内科女性比率	総合内科女性疾患別死亡率
1	10	J69	固形物及び液状物による肺臓炎	6	3	12.77%	50.00%	1	0	9.09%	0.00%	5	3	13.89%	60.00%
2	14	N39	尿路系のその他の障害	5	0	10.64%	0.00%	1	0	9.09%	0.00%	4	0	11.11%	0.00%
3	12	L03	蜂巣炎＜蜂窩織炎＞	3	0	6.38%	0.00%	1	0	9.09%	0.00%	2	0	5.56%	0.00%
4	01	A09	感染症と推定される下痢及び胃腸炎	2	0	4.26%	0.00%	1	0	9.09%	0.00%	1	0	2.78%	0.00%
5	09	I63	脳梗塞	2	0	4.26%	0.00%	1	0	9.09%	0.00%	1	0	2.78%	0.00%
6	02	C34	気管支及び肺の悪性新生物	1	0	2.13%	0.00%	1	0	9.09%	0.00%	0	0	0.00%	#DIV/0!
7	04	E11	インスリン非依存性糖尿病＜NIDDM＞	1	0	2.13%	0.00%	1	0	9.09%	0.00%	0	0	0.00%	#DIV/0!
8	06	G21	続発性パーキンソン＜Parkinson＞症候群	1	0	2.13%	0.00%	1	0	9.09%	0.00%	0	0	0.00%	#DIV/0!
9	10	J18	肺炎、病原体不詳	1	0	2.13%	0.00%	1	0	9.09%	0.00%	0	0	0.00%	#DIV/0!
10	13	M46	その他の炎症性脊椎障害	1	0	2.13%	0.00%	1	0	9.09%	0.00%	0	0	0.00%	#DIV/0!
11	18	R55	失神及び虚脱	1	0	2.13%	0.00%	1	0	9.09%	0.00%	0	0	0.00%	#DIV/0!
			その他	23	4	48.94%	17.39%	0	0	0.00%	#DIV/0!	23	4	63.89%	17.39%
			総数	47	7	100.00%	14.89%	11	0	100.00%	0.00%	36	7	100.00%	19.44%

# 平成24年小分類統計(総合内科男性)

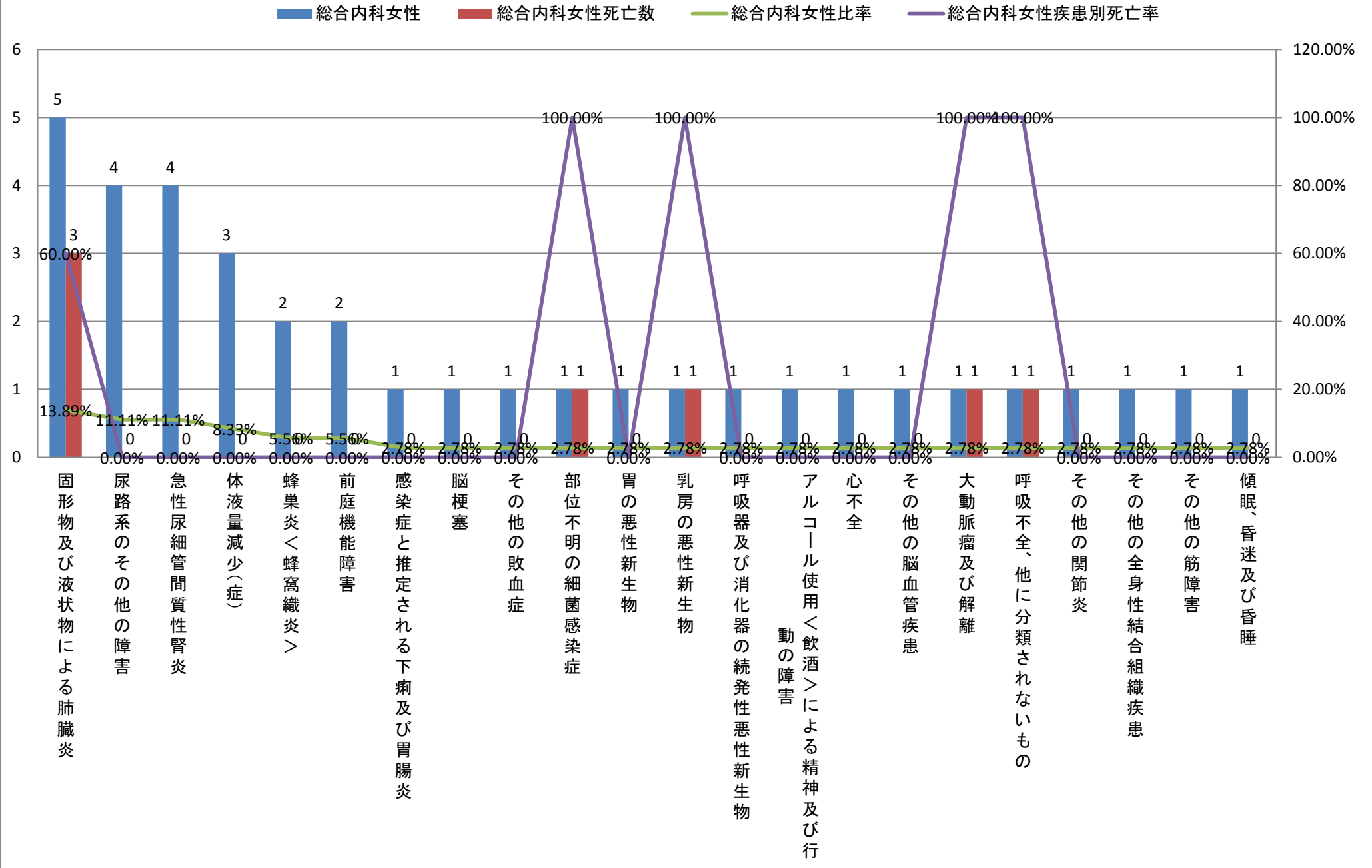




平成24年小分類統計(診療科別上位疾患)＜総合内科＞

大分類コード	ICD10	小分類名称	総合内科	総合内科死亡数	総合内科比率	総合内科疾患別死亡率	総合内科男性	総合内科男性死亡数	総合内科男性比率	総合内科男性疾患別死亡率	総合内科女性	総合内科女性死亡数	総合内科女性比率	総合内科女性疾患別死亡率
1 10	J69	固形物及び液状物による肺臓炎	6	3	12.77%	50.00%	1	0	9.09%	0.00%	5	3	13.89%	60.00%
2 14	N39	尿路系のその他の障害	5	0	10.64%	0.00%	1	0	9.09%	0.00%	4	0	11.11%	0.00%
2 14	N10	急性尿細管間質性腎炎	4	0	8.51%	0.00%	0	0	0.00%	#DIV/0!	4	0	11.11%	0.00%
4 04	E86	体液量減少(症)	3	0	6.38%	0.00%	0	0	0.00%	#DIV/0!	3	0	8.33%	0.00%
4 12	L03	蜂巣炎＜蜂窩織炎＞	3	0	6.38%	0.00%	1	0	9.09%	0.00%	2	0	5.56%	0.00%
4 08	H81	前庭機能障害	2	0	4.26%	0.00%	0	0	0.00%	#DIV/0!	2	0	5.56%	0.00%
6 01	A09	感染症と推定される下痢及び胃腸炎	2	0	4.26%	0.00%	1	0	9.09%	0.00%	1	0	2.78%	0.00%
6 09	I63	脳梗塞	2	0	4.26%	0.00%	1	0	9.09%	0.00%	1	0	2.78%	0.00%
6 01	A41	その他の敗血症	1	0	2.13%	0.00%	0	0	0.00%	#DIV/0!	1	0	2.78%	0.00%
6 01	A49	部位不明の細菌感染症	1	1	2.13%	100.00%	0	0	0.00%	#DIV/0!	1	1	2.78%	100.00%
6 02	C16	胃の悪性新生物	1	0	2.13%	0.00%	0	0	0.00%	#DIV/0!	1	0	2.78%	0.00%
6 02	C50	乳房の悪性新生物	1	1	2.13%	100.00%	0	0	0.00%	#DIV/0!	1	1	2.78%	100.00%
6 02	C78	呼吸器及び消化器の続発性悪性新生物	1	0	2.13%	0.00%	0	0	0.00%	#DIV/0!	1	0	2.78%	0.00%
6 05	F10	アルコール使用＜飲酒＞による精神及び行動の障害	1	0	2.13%	0.00%	0	0	0.00%	#DIV/0!	1	0	2.78%	0.00%
6 09	I50	心不全	1	0	2.13%	0.00%	0	0	0.00%	#DIV/0!	1	0	2.78%	0.00%
6 09	I67	その他の脳血管疾患	1	0	2.13%	0.00%	0	0	0.00%	#DIV/0!	1	0	2.78%	0.00%
6 09	I71	大動脈瘤及び解離	1	1	2.13%	100.00%	0	0	0.00%	#DIV/0!	1	1	2.78%	100.00%
6 10	J96	呼吸不全、他に分類されないもの	1	1	2.13%	100.00%	0	0	0.00%	#DIV/0!	1	1	2.78%	100.00%
6 13	M13	その他の関節炎	1	0	2.13%	0.00%	0	0	0.00%	#DIV/0!	1	0	2.78%	0.00%
6 13	M35	その他の全身性結合組織疾患	1	0	2.13%	0.00%	0	0	0.00%	#DIV/0!	1	0	2.78%	0.00%
6 13	M62	その他の筋障害	1	0	2.13%	0.00%	0	0	0.00%	#DIV/0!	1	0	2.78%	0.00%
6 18	R40	傾眠、昏迷及び昏睡	1	0	2.13%	0.00%	0	0	0.00%	#DIV/0!	1	0	2.78%	0.00%
		その他	6	0	12.77%	0.00%	6	0	54.55%	0.00%	0	0	0.00%	#DIV/0!
		総数	47	7	100.00%	14.89%	11	0	100.00%	0.00%	36	7	100.00%	19.44%

# 平成24年小分類統計(総合内科女性)

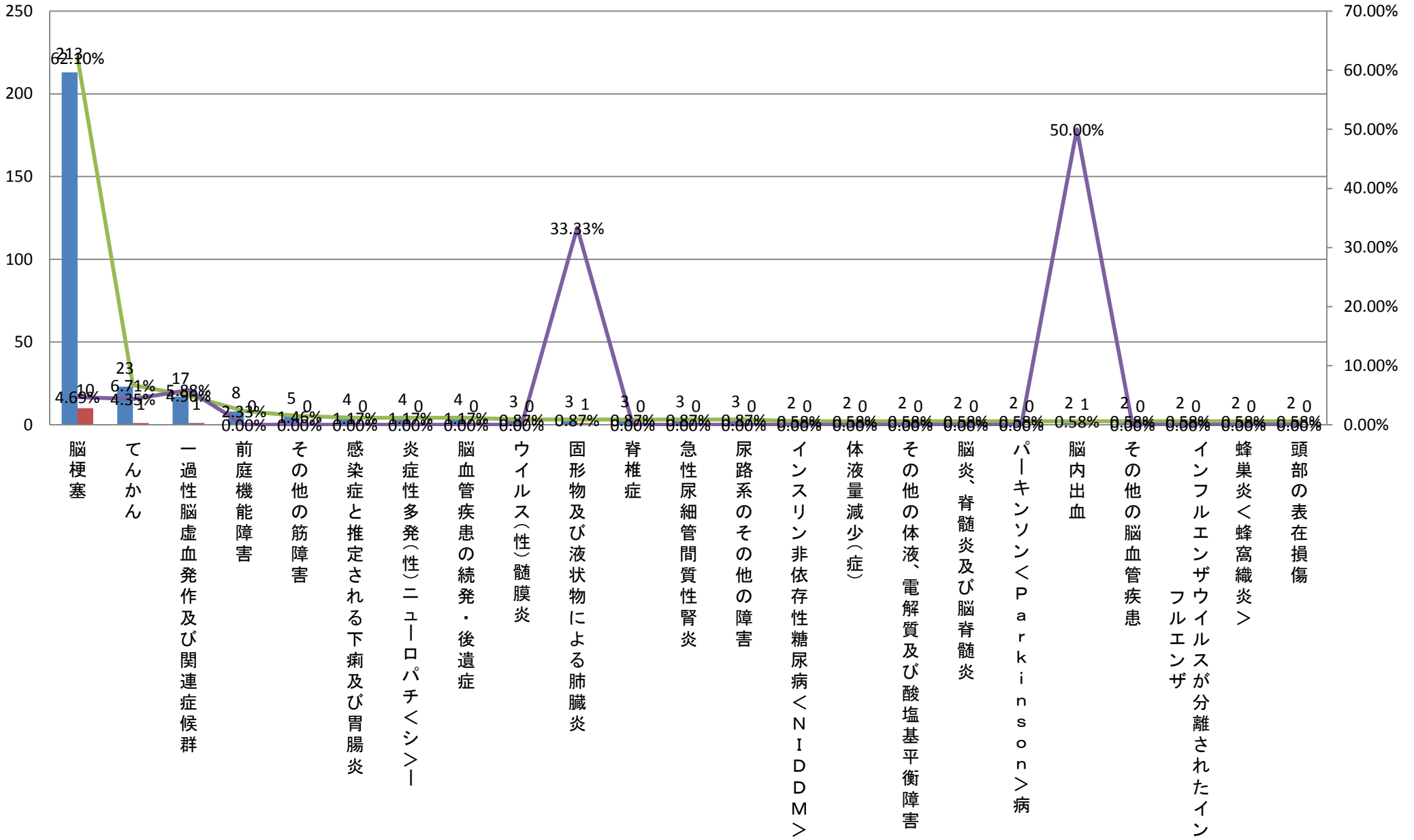


平成24年小分類統計(診療科別上位疾患)＜神経内科＞

大分類コード	ICD10	小分類名称	神経内科	神経内科死亡数	神経内科比率	神経内科疾患別死亡率	神経内科男性	神経内科男性死亡数	神経内科男性比率	神経内科男性疾患別死亡率	神経内科女性	神経内科女性死亡数	神経内科女性比率	神経内科女性疾患別死亡率
1 09	I63	脳梗塞	213	10	62.10%	4.69%	126	5	64.95%	3.97%	87	5	58.39%	5.75%
2 06	G40	てんかん	23	1	6.71%	4.35%	11	0	5.67%	0.00%	12	1	8.05%	8.33%
3 06	G45	一過性脳虚血発作及び関連症候群	17	1	4.96%	5.88%	9	1	4.64%	11.11%	8	0	5.37%	0.00%
4 08	H81	前庭機能障害	8	0	2.33%	0.00%	4	0	2.06%	0.00%	4	0	2.68%	0.00%
5 13	M62	その他の筋障害	5	0	1.46%	0.00%	3	0	1.55%	0.00%	2	0	1.34%	0.00%
6 01	A09	感染症と推定される下痢及び胃腸炎	4	0	1.17%	0.00%	0	0	0.00%	#DIV/0!	4	0	2.68%	0.00%
6 06	G61	炎症性多発(性)ニューロパチ<シ>ー	4	0	1.17%	0.00%	3	0	1.55%	0.00%	1	0	0.67%	0.00%
6 09	I69	脳血管疾患の続発・後遺症	4	0	1.17%	0.00%	3	0	1.55%	0.00%	1	0	0.67%	0.00%
9 01	A87	ウイルス(性)髄膜炎	3	0	0.87%	0.00%	2	0	1.03%	0.00%	1	0	0.67%	0.00%
9 10	J69	固形物及び液状物による肺臓炎	3	1	0.87%	33.33%	2	1	1.03%	50.00%	1	0	0.67%	0.00%
9 13	M47	脊椎症	3	0	0.87%	0.00%	2	0	1.03%	0.00%	1	0	0.67%	0.00%
9 14	N10	急性尿細管間質性腎炎	3	0	0.87%	0.00%	0	0	0.00%	#DIV/0!	3	0	2.01%	0.00%
9 14	N39	尿路系のその他の障害	3	0	0.87%	0.00%	2	0	1.03%	0.00%	1	0	0.67%	0.00%
14 04	E11	インスリン非依存性糖尿病<NIDDM>	2	0	0.58%	0.00%	2	0	1.03%	0.00%	0	0	0.00%	#DIV/0!
14 04	E86	体液量減少(症)	2	0	0.58%	0.00%	1	0	0.52%	0.00%	1	0	0.67%	0.00%
14 04	E87	その他の体液、電解質及び酸塩基平衡障害	2	0	0.58%	0.00%	0	0	0.00%	#DIV/0!	2	0	1.34%	0.00%
14 06	G04	脳炎、脊髄炎及び脳脊髄炎	2	0	0.58%	0.00%	2	0	1.03%	0.00%	0	0	0.00%	#DIV/0!
14 06	G20	パーキンソン<Parkinson>病	2	0	0.58%	0.00%	1	0	0.52%	0.00%	1	0	0.67%	0.00%
14 09	I61	脳内出血	2	1	0.58%	50.00%	0	0	0.00%	#DIV/0!	2	1	1.34%	50.00%
14 09	I67	その他の脳血管疾患	2	0	0.58%	0.00%	2	0	1.03%	0.00%	0	0	0.00%	#DIV/0!
14 10	J10	インフルエンザウイルスが分離されたインフルエンザ	2	0	0.58%	0.00%	2	0	1.03%	0.00%	0	0	0.00%	#DIV/0!
14 12	L03	蜂巣炎<蜂窩織炎>	2	0	0.58%	0.00%	2	0	1.03%	0.00%	0	0	0.00%	#DIV/0!
14 19	S00	頭部の表在損傷	2	0	0.58%	0.00%	1	0	0.52%	0.00%	1	0	0.67%	0.00%
		その他	30	2	8.75%	6.67%	14	0	7.22%	0.00%	16	2	10.74%	12.50%
		総数	343	16	100.00%	4.66%	194	7	100.00%	3.61%	149	9	100.00%	6.04%

# 平成24年小分類統計(神経内科合計)

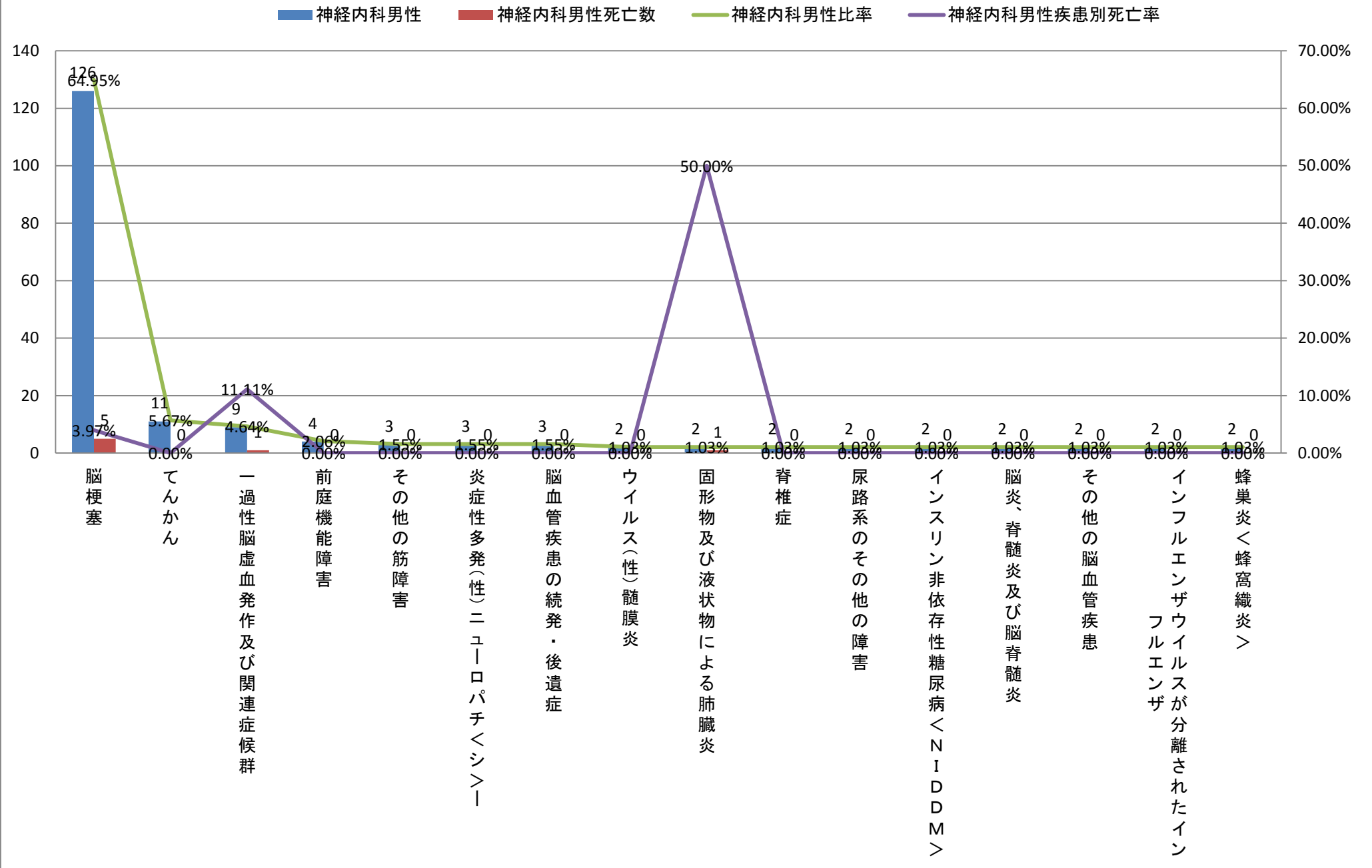
■ 神経内科 ■ 神経内科死亡数 ▲ 神経内科比率 ▲ 神経内科疾患別死亡率



平成24年小分類統計(診療科別上位疾患)＜神経内科＞

大分類コード	ICD10	小分類名称	神経内科	神経内科死亡数	神経内科比率	神経内科疾患別死亡率	神経内科男性	神経内科男性死亡数	神経内科男性比率	神経内科男性疾患別死亡率	神経内科女性	神経内科女性死亡数	神経内科女性比率	神経内科女性疾患別死亡率
1 09	I63	脳梗塞	213	10	62.10%	4.69%	126	5	64.95%	3.97%	87	5	58.39%	5.75%
2 06	G40	てんかん	23	1	6.71%	4.35%	11	0	5.67%	0.00%	12	1	8.05%	8.33%
3 06	G45	一過性脳虚血発作及び関連症候群	17	1	4.96%	5.88%	9	1	4.64%	11.11%	8	0	5.37%	0.00%
4 08	H81	前庭機能障害	8	0	2.33%	0.00%	4	0	2.06%	0.00%	4	0	2.68%	0.00%
5 13	M62	その他の筋障害	5	0	1.46%	0.00%	3	0	1.55%	0.00%	2	0	1.34%	0.00%
5 06	G61	炎症性多発(性)ニューロパチ<シ>ー	4	0	1.17%	0.00%	3	0	1.55%	0.00%	1	0	0.67%	0.00%
5 09	I69	脳血管疾患の続発・後遺症	4	0	1.17%	0.00%	3	0	1.55%	0.00%	1	0	0.67%	0.00%
8 01	A87	ウイルス(性)髄膜炎	3	0	0.87%	0.00%	2	0	1.03%	0.00%	1	0	0.67%	0.00%
8 10	J69	固形物及び液状物による肺臓炎	3	1	0.87%	33.33%	2	1	1.03%	50.00%	1	0	0.67%	0.00%
8 13	M47	脊椎症	3	0	0.87%	0.00%	2	0	1.03%	0.00%	1	0	0.67%	0.00%
8 14	N39	尿路系のその他の障害	3	0	0.87%	0.00%	2	0	1.03%	0.00%	1	0	0.67%	0.00%
8 04	E11	インスリン非依存性糖尿病<NIDDM>	2	0	0.58%	0.00%	2	0	1.03%	0.00%	0	0	0.00%	#DIV/0!
8 06	G04	脳炎、脊髄炎及び脳脊髄炎	2	0	0.58%	0.00%	2	0	1.03%	0.00%	0	0	0.00%	#DIV/0!
8 09	I67	その他の脳血管疾患	2	0	0.58%	0.00%	2	0	1.03%	0.00%	0	0	0.00%	#DIV/0!
8 10	J10	インフルエンザウイルスが分離されたインフルエンザ	2	0	0.58%	0.00%	2	0	1.03%	0.00%	0	0	0.00%	#DIV/0!
8 12	L03	蜂巣炎<蜂窩織炎>	2	0	0.58%	0.00%	2	0	1.03%	0.00%	0	0	0.00%	#DIV/0!
		その他	47	3	13.70%	6.38%	17	0	8.76%	0.00%	30	3	20.13%	10.00%
		総数	343	16	100.00%	4.66%	194	7	100.00%	3.61%	149	9	100.00%	6.04%

# 平成24年小分類統計(神経内科男性)

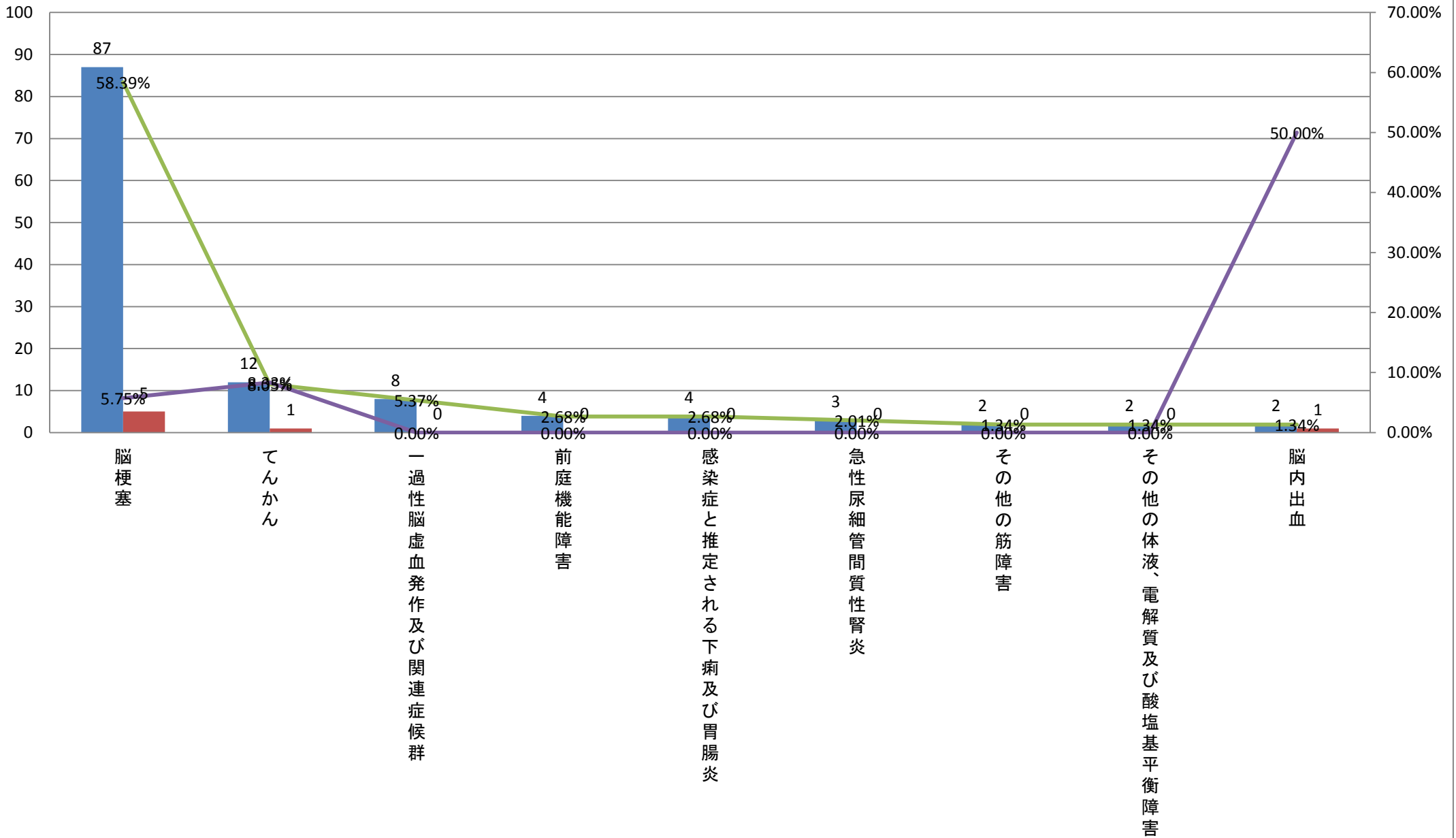


平成24年小分類統計(診療科別上位疾患)＜神経内科＞

	大分類コード	ICD10	小分類名称	神経内科	神経内科死亡数	神経内科比率	神経内科疾患別死亡率	神経内科男性	神経内科男性死亡数	神経内科男性比率	神経内科男性疾患別死亡率	神経内科女性	神経内科女性死亡数	神経内科女性比率	神経内科女性疾患別死亡率
1	09	I63	脳梗塞	213	10	62.10%	4.69%	126	5	64.95%	3.97%	87	5	58.39%	5.75%
2	06	G40	てんかん	23	1	6.71%	4.35%	11	0	5.67%	0.00%	12	1	8.05%	8.33%
3	06	G45	一過性脳虚血発作及び関連症候群	17	1	4.96%	5.88%	9	1	4.64%	11.11%	8	0	5.37%	0.00%
4	08	H81	前庭機能障害	8	0	2.33%	0.00%	4	0	2.06%	0.00%	4	0	2.68%	0.00%
4	01	A09	感染症と推定される下痢及び胃腸炎	4	0	1.17%	0.00%	0	0	0.00%	#DIV/0!	4	0	2.68%	0.00%
6	14	N10	急性尿細管間質性腎炎	3	0	0.87%	0.00%	0	0	0.00%	#DIV/0!	3	0	2.01%	0.00%
7	13	M62	その他の筋障害	5	0	1.46%	0.00%	3	0	1.55%	0.00%	2	0	1.34%	0.00%
7	04	E87	その他の体液、電解質及び酸塩基平衡障害	2	0	0.58%	0.00%	0	0	0.00%	#DIV/0!	2	0	1.34%	0.00%
7	09	I61	脳内出血	2	1	0.58%	50.00%	0	0	0.00%	#DIV/0!	2	1	1.34%	50.00%
			その他	66	3	19.24%	4.55%	41	1	21.13%	2.44%	25	2	16.78%	8.00%
			総数	343	16	100.00%	4.66%	194	7	100.00%	3.61%	149	9	100.00%	6.04%

### 平成24年小分類統計(神経内科女性)

■ 神経内科女性 ■ 神経内科女性死亡数 ▲ 神経内科女性比率 ▲ 神経内科女性疾患別死亡率



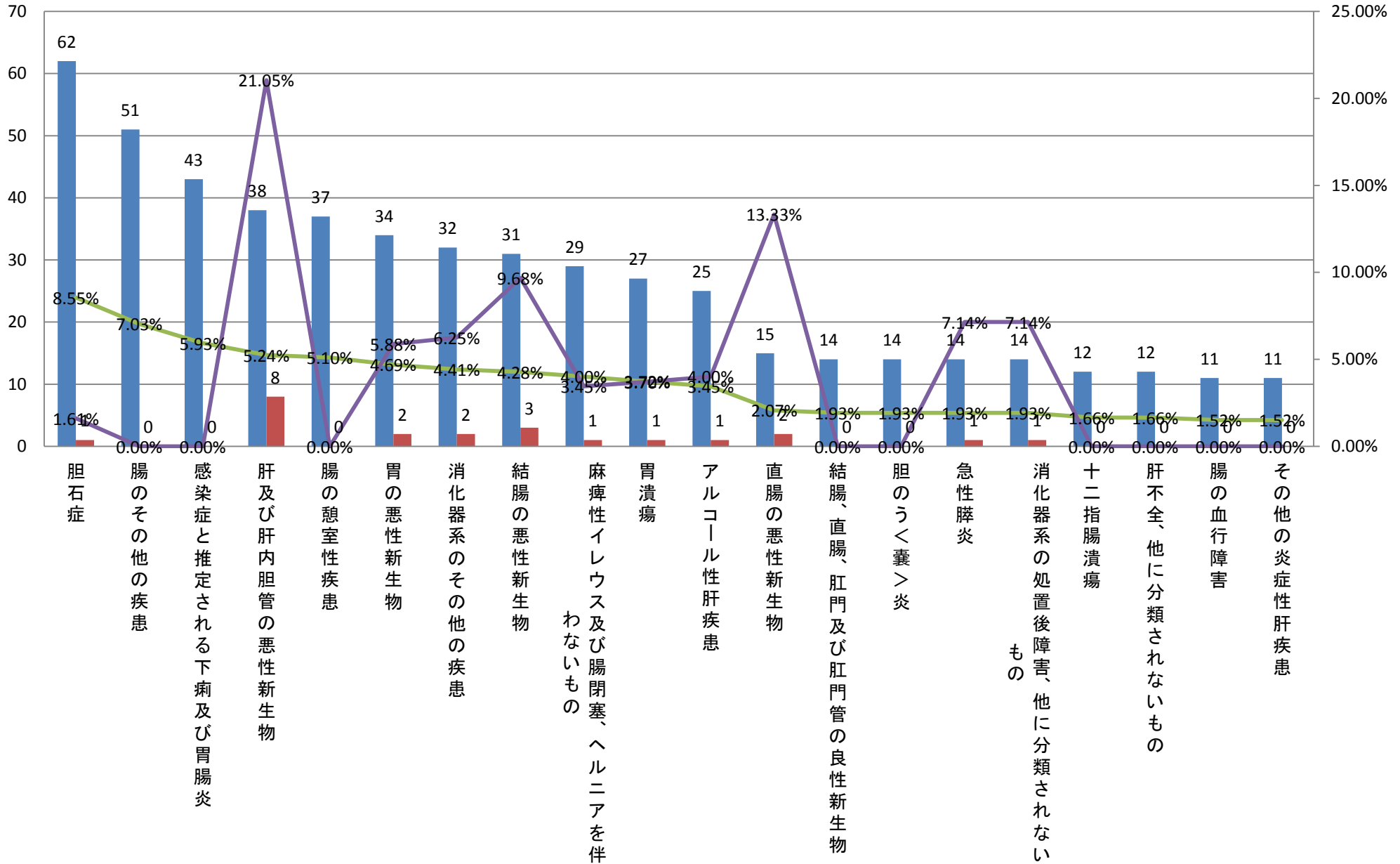


平成24年小分類統計(診療科別上位20疾患)＜消化器内科＞

	大分類コード	ICD10	小分類名称	消化器内科	消化器内科死亡数	消化器内科比率	消化器内科疾患別死亡率	消化器内科男性	消化器内科男性死亡数	消化器内科男性比率	消化器内科男性疾患別死亡率	消化器内科女性	消化器内科女性死亡数	消化器内科女性比率	消化器内科女性疾患別死亡率
1	11	K80	胆石症	62	1	8.55%	1.61%	30	1	7.32%	3.33%	32	0	10.16%	0.00%
2	11	K63	腸のその他の疾患	51	0	7.03%	0.00%	32	0	7.80%	0.00%	19	0	6.03%	0.00%
3	01	A09	感染症と推定される下痢及び胃腸炎	43	0	5.93%	0.00%	17	0	4.15%	0.00%	26	0	8.25%	0.00%
4	02	C22	肝及び肝内胆管の悪性新生物	38	8	5.24%	21.05%	29	6	7.07%	20.69%	9	2	2.86%	22.22%
5	11	K57	腸の憩室性疾患	37	0	5.10%	0.00%	23	0	5.61%	0.00%	14	0	4.44%	0.00%
6	02	C16	胃の悪性新生物	34	2	4.69%	5.88%	23	1	5.61%	4.35%	11	1	3.49%	9.09%
7	11	K92	消化器系のその他の疾患	32	2	4.41%	6.25%	15	1	3.66%	6.67%	17	1	5.40%	5.88%
8	02	C18	結腸の悪性新生物	31	3	4.28%	9.68%	23	2	5.61%	8.70%	8	1	2.54%	12.50%
9	11	K56	麻痺性イレウス及び腸閉塞、ヘルニアを伴わないもの	29	1	4.00%	3.45%	12	0	2.93%	0.00%	17	1	5.40%	5.88%
10	11	K25	胃潰瘍	27	1	3.72%	3.70%	18	1	4.39%	5.56%	9	0	2.86%	0.00%
11	11	K70	アルコール性肝疾患	25	1	3.45%	4.00%	24	1	5.85%	4.17%	1	0	0.32%	0.00%
12	02	C20	直腸の悪性新生物	15	2	2.07%	13.33%	11	1	2.68%	9.09%	4	1	1.27%	25.00%
13	02	D12	結腸、直腸、肛門及び肛門管の良性新生物	14	0	1.93%	0.00%	9	0	2.20%	0.00%	5	0	1.59%	0.00%
13	11	K81	胆のう＜囊＞炎	14	0	1.93%	0.00%	9	0	2.20%	0.00%	5	0	1.59%	0.00%
13	11	K85	急性膵炎	14	1	1.93%	7.14%	9	1	2.20%	11.11%	5	0	1.59%	0.00%
13	11	K91	消化器系の処置後障害、他に分類されないもの	14	1	1.93%	7.14%	8	1	1.95%	12.50%	6	0	1.90%	0.00%
17	11	K26	十二指腸潰瘍	12	0	1.66%	0.00%	10	0	2.44%	0.00%	2	0	0.63%	0.00%
17	11	K72	肝不全、他に分類されないもの	12	0	1.66%	0.00%	5	0	1.22%	0.00%	7	0	2.22%	0.00%
19	11	K55	腸の血行障害	11	0	1.52%	0.00%	2	0	0.49%	0.00%	9	0	2.86%	0.00%
19	11	K75	その他の炎症性肝疾患	11	0	1.52%	0.00%	4	0	0.98%	0.00%	7	0	2.22%	0.00%
			その他	199	20	27.45%	10.05%	97	8	23.66%	8.25%	102	12	32.38%	11.76%
			総数	725	43	100.00%	5.93%	410	24	100.00%	5.85%	315	19	100.00%	6.03%

# 平成24年小分類統計(消化器内科合計)

■ 消化器内科 ■ 消化器内科死亡数 ▲ 消化器内科比率 ▲ 消化器内科疾患別死亡率

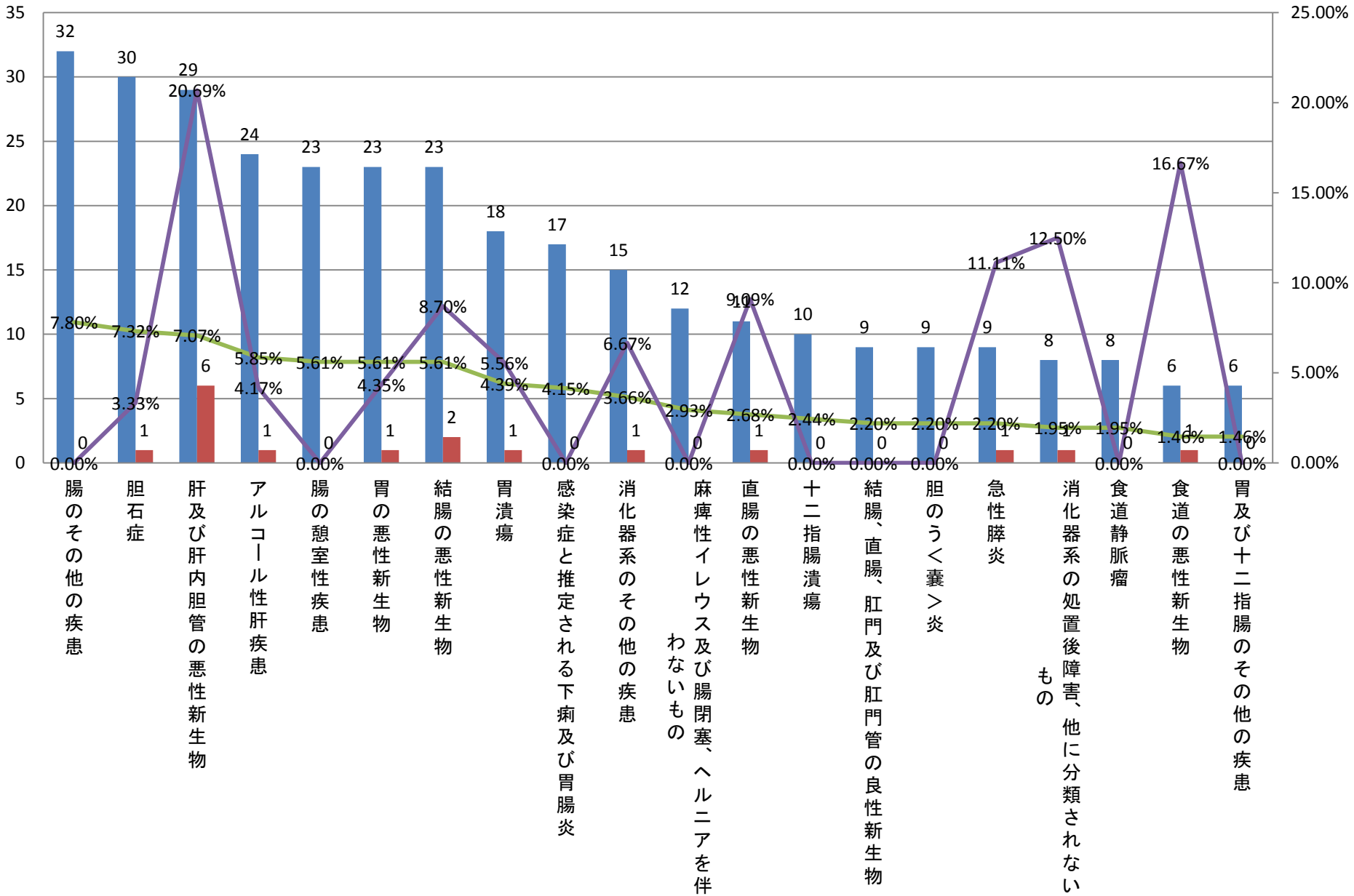


平成24年小分類統計(診療科別上位20疾患)＜消化器内科＞

	大分類コード	ICD10	小分類名称	消化器内科	消化器内科死亡数	消化器内科比率	消化器内科疾患別死亡率	消化器内科男性	消化器内科男性死亡数	消化器内科男性比率	消化器内科男性疾患別死亡率	消化器内科女性	消化器内科女性死亡数	消化器内科女性比率	消化器内科女性疾患別死亡率
1	11	K63	腸のその他の疾患	51	0	7.03%	0.00%	32	0	7.80%	0.00%	19	0	6.03%	0.00%
2	11	K80	胆石症	62	1	8.55%	1.61%	30	1	7.32%	3.33%	32	0	10.16%	0.00%
3	02	C22	肝及び肝内胆管の悪性新生物	38	8	5.24%	21.05%	29	6	7.07%	20.69%	9	2	2.86%	22.22%
4	11	K70	アルコール性肝疾患	25	1	3.45%	4.00%	24	1	5.85%	4.17%	1	0	0.32%	0.00%
5	11	K57	腸の憩室性疾患	37	0	5.10%	0.00%	23	0	5.61%	0.00%	14	0	4.44%	0.00%
5	02	C16	胃の悪性新生物	34	2	4.69%	5.88%	23	1	5.61%	4.35%	11	1	3.49%	9.09%
5	02	C18	結腸の悪性新生物	31	3	4.28%	9.68%	23	2	5.61%	8.70%	8	1	2.54%	12.50%
8	11	K25	胃潰瘍	27	1	3.72%	3.70%	18	1	4.39%	5.56%	9	0	2.86%	0.00%
9	01	A09	感染症と推定される下痢及び胃腸炎	43	0	5.93%	0.00%	17	0	4.15%	0.00%	26	0	8.25%	0.00%
10	11	K92	消化器系のその他の疾患	32	2	4.41%	6.25%	15	1	3.66%	6.67%	17	1	5.40%	5.88%
11	11	K56	麻痺性イレウス及び腸閉塞、ヘルニアを伴わないもの	29	1	4.00%	3.45%	12	0	2.93%	0.00%	17	1	5.40%	5.88%
12	02	C20	直腸の悪性新生物	15	2	2.07%	13.33%	11	1	2.68%	9.09%	4	1	1.27%	25.00%
13	11	K26	十二指腸潰瘍	12	0	1.66%	0.00%	10	0	2.44%	0.00%	2	0	0.63%	0.00%
14	02	D12	結腸、直腸、肛門及び肛門管の良性新生物	14	0	1.93%	0.00%	9	0	2.20%	0.00%	5	0	1.59%	0.00%
14	11	K81	胆のう＜囊＞炎	14	0	1.93%	0.00%	9	0	2.20%	0.00%	5	0	1.59%	0.00%
14	11	K85	急性膵炎	14	1	1.93%	7.14%	9	1	2.20%	11.11%	5	0	1.59%	0.00%
17	11	K91	消化器系の処置後障害、他に分類されないもの	14	1	1.93%	7.14%	8	1	1.95%	12.50%	6	0	1.90%	0.00%
17	09	I85	食道静脈瘤	9	0	1.24%	0.00%	8	0	1.95%	0.00%	1	0	0.32%	0.00%
19	02	C15	食道の悪性新生物	7	1	0.97%	14.29%	6	1	1.46%	16.67%	1	0	0.32%	0.00%
19	11	K31	胃及び十二指腸のその他の疾患	7	0	0.97%	0.00%	6	0	1.46%	0.00%	1	0	0.32%	0.00%
			その他	210	19	28.97%	9.05%	88	7	21.46%	7.95%	122	12	38.73%	9.84%
			総数	725	43	100.00%	5.93%	410	24	100.00%	5.85%	315	19	100.00%	6.03%

# 平成24年小分類統計(消化器内科男性)

■ 消化器内科男性   
 ■ 消化器内科男性死亡数   
 — 消化器内科男性比率   
 — 消化器内科男性疾患別死亡率

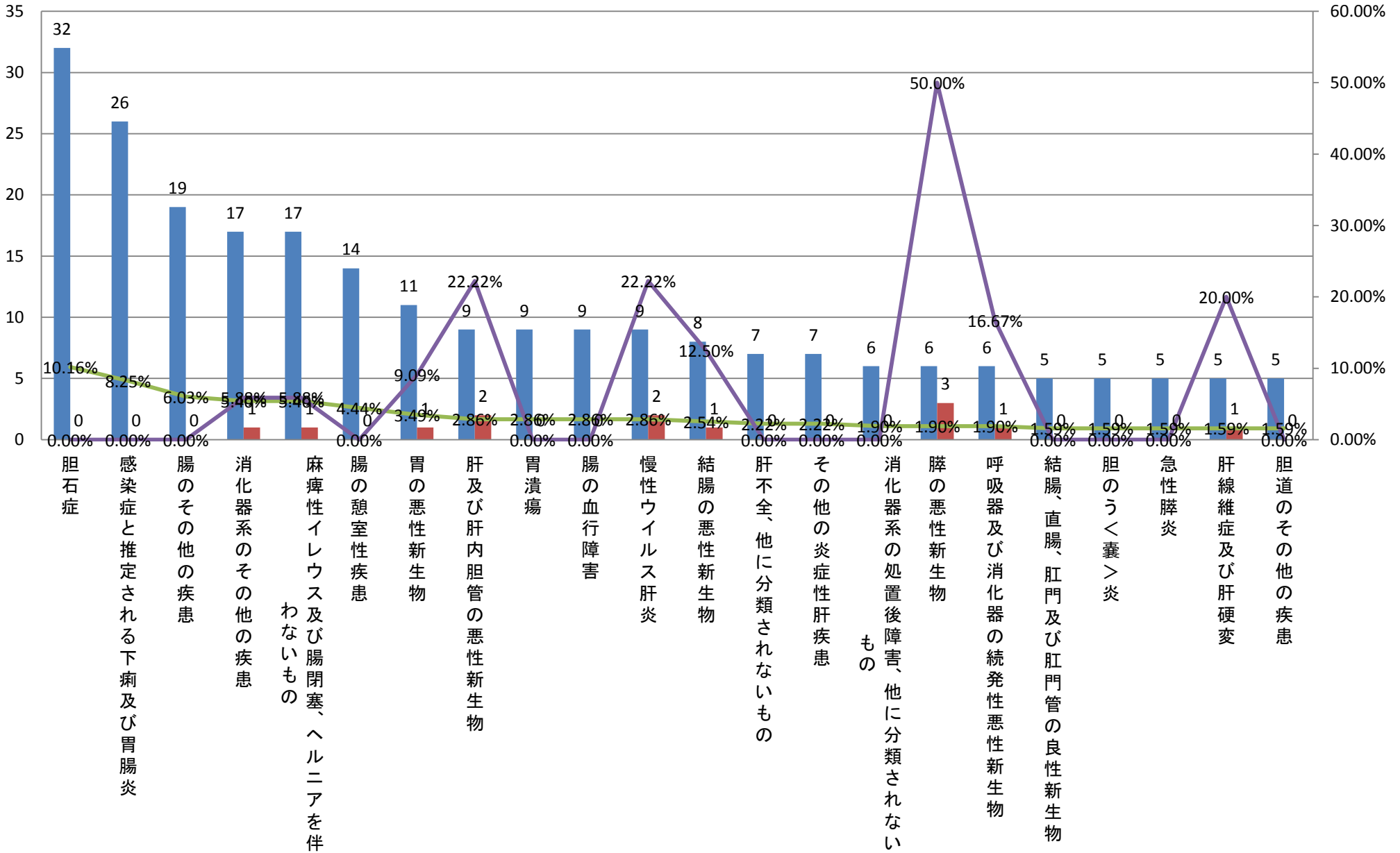


平成24年小分類統計(診療科別上位20疾患)＜消化器内科＞

	大分類コード	ICD10	小分類名称	消化器内科	消化器内科死亡数	消化器内科比率	消化器内科疾患別死亡率	消化器内科男性	消化器内科男性死亡数	消化器内科男性比率	消化器内科男性疾患別死亡率	消化器内科女性	消化器内科女性死亡数	消化器内科女性比率	消化器内科女性疾患別死亡率
1	11	K80	胆石症	62	1	8.55%	1.61%	30	1	7.32%	3.33%	32	0	10.16%	0.00%
2	01	A09	感染症と推定される下痢及び胃腸炎	43	0	5.93%	0.00%	17	0	4.15%	0.00%	26	0	8.25%	0.00%
3	11	K63	腸のその他の疾患	51	0	7.03%	0.00%	32	0	7.80%	0.00%	19	0	6.03%	0.00%
4	11	K92	消化器系のその他の疾患	32	2	4.41%	6.25%	15	1	3.66%	6.67%	17	1	5.40%	5.88%
4	11	K56	麻痺性イレウス及び腸閉塞、ヘルニアを伴わないもの	29	1	4.00%	3.45%	12	0	2.93%	0.00%	17	1	5.40%	5.88%
6	11	K57	腸の憩室性疾患	37	0	5.10%	0.00%	23	0	5.61%	0.00%	14	0	4.44%	0.00%
7	02	C16	胃の悪性新生物	34	2	4.69%	5.88%	23	1	5.61%	4.35%	11	1	3.49%	9.09%
8	02	C22	肝及び肝内胆管の悪性新生物	38	8	5.24%	21.05%	29	6	7.07%	20.69%	9	2	2.86%	22.22%
8	11	K25	胃潰瘍	27	1	3.72%	3.70%	18	1	4.39%	5.56%	9	0	2.86%	0.00%
8	11	K55	腸の血行障害	11	0	1.52%	0.00%	2	0	0.49%	0.00%	9	0	2.86%	0.00%
8	01	B18	慢性ウイルス肝炎	10	2	1.38%	20.00%	1	0	0.24%	0.00%	9	2	2.86%	22.22%
12	02	C18	結腸の悪性新生物	31	3	4.28%	9.68%	23	2	5.61%	8.70%	8	1	2.54%	12.50%
13	11	K72	肝不全、他に分類されないもの	12	0	1.66%	0.00%	5	0	1.22%	0.00%	7	0	2.22%	0.00%
13	11	K75	その他の炎症性肝疾患	11	0	1.52%	0.00%	4	0	0.98%	0.00%	7	0	2.22%	0.00%
15	11	K91	消化器系の処置後障害、他に分類されないもの	14	1	1.93%	7.14%	8	1	1.95%	12.50%	6	0	1.90%	0.00%
15	02	C25	膵の悪性新生物	9	4	1.24%	44.44%	3	1	0.73%	33.33%	6	3	1.90%	50.00%
15	02	C78	呼吸器及び消化器の続発性悪性新生物	9	1	1.24%	11.11%	3	0	0.73%	0.00%	6	1	1.90%	16.67%
18	02	D12	結腸、直腸、肛門及び肛門管の良性新生物	14	0	1.93%	0.00%	9	0	2.20%	0.00%	5	0	1.59%	0.00%
18	11	K81	胆のう＜囊＞炎	14	0	1.93%	0.00%	9	0	2.20%	0.00%	5	0	1.59%	0.00%
18	11	K85	急性膵炎	14	1	1.93%	7.14%	9	1	2.20%	11.11%	5	0	1.59%	0.00%
18	11	K74	肝線維症及び肝硬変	10	2	1.38%	20.00%	5	1	1.22%	20.00%	5	1	1.59%	20.00%
18	11	K83	胆道のその他の疾患	8	0	1.10%	0.00%	3	0	0.73%	0.00%	5	0	1.59%	0.00%
			その他	205	14	28.28%	6.83%	127	8	30.98%	6.30%	78	6	24.76%	7.69%
			総数	725	43	100.00%	5.93%	410	24	100.00%	5.85%	315	19	100.00%	6.03%

## 平成24年小分類統計(消化器内科女性)

■ 消化器内科女性 ■ 消化器内科女性死亡数 ▲ 消化器内科女性比率 ▲ 消化器内科女性疾患別死亡率

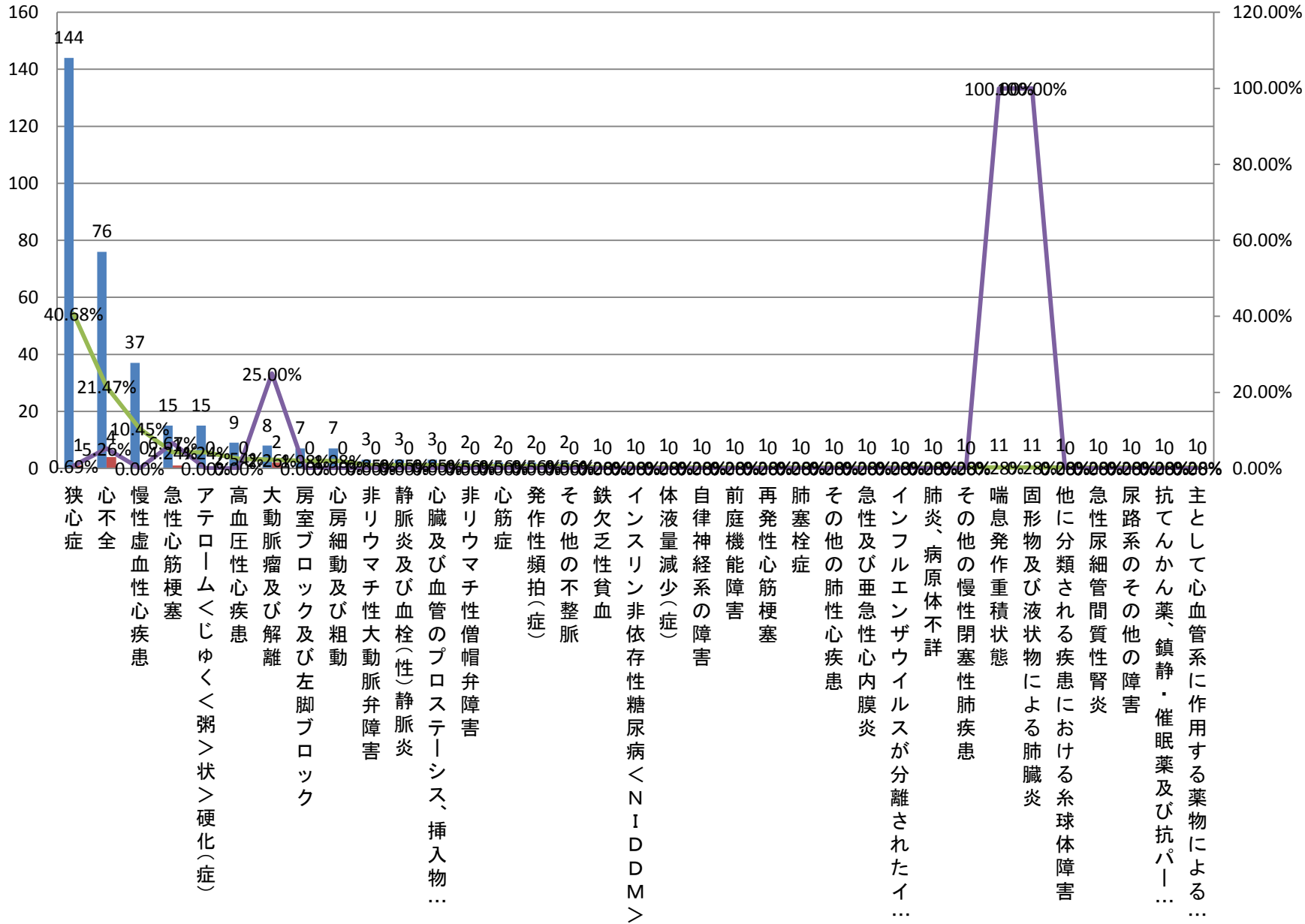


平成24年小分類統計(診療科別上位疾患)＜循環器内科＞

大分類コード	ICD10	小分類名称	循環器内科	循環器内科死亡数	循環器内科比率	循環器内科疾患別死亡率	循環器内科男性	循環器内科男性死亡数	循環器内科男性比率	循環器内科男性疾患別死亡率	循環器内科女性	循環器内科女性死亡数	循環器内科女性比率	循環器内科女性疾患別死亡率
109	I20	狭心症	144	1	40.68%	0.69%	98	0	44.34%	0.00%	46	1	34.59%	2.17%
209	I50	心不全	76	4	21.47%	5.26%	42	3	19.00%	7.14%	34	1	25.56%	2.94%
309	I25	慢性虚血性心疾患	37	0	10.45%	0.00%	30	0	13.57%	0.00%	7	0	5.26%	0.00%
409	I21	急性心筋梗塞	15	1	4.24%	6.67%	10	0	4.52%	0.00%	5	1	3.76%	20.00%
409	I70	アテローム<じゅく>粥>状>硬化(症)	15	0	4.24%	0.00%	8	0	3.62%	0.00%	7	0	5.26%	0.00%
609	I11	高血圧性心疾患	9	0	2.54%	0.00%	7	0	3.17%	0.00%	2	0	1.50%	0.00%
709	I71	大動脈瘤及び解離	8	2	2.26%	25.00%	3	0	1.36%	0.00%	5	2	3.76%	40.00%
809	I44	房室ブロック及び左脚ブロック	7	0	1.98%	0.00%	3	0	1.36%	0.00%	4	0	3.01%	0.00%
809	I48	心房細動及び粗動	7	0	1.98%	0.00%	2	0	0.90%	0.00%	5	0	3.76%	0.00%
1009	I35	非リウマチ性大動脈弁障害	3	0	0.85%	0.00%	0	0	0.00%	#DIV/0!	3	0	2.26%	0.00%
1009	I80	静脈炎及び血栓(性)静脈炎	3	0	0.85%	0.00%	0	0	0.00%	#DIV/0!	3	0	2.26%	0.00%
1019	T82	心臓及び血管のプロステーシス、挿入物及び移植片の合併症	3	0	0.85%	0.00%	1	0	0.45%	0.00%	2	0	1.50%	0.00%
1309	I34	非リウマチ性僧帽弁障害	2	0	0.56%	0.00%	2	0	0.90%	0.00%	0	0	0.00%	#DIV/0!
1309	I42	心筋症	2	0	0.56%	0.00%	2	0	0.90%	0.00%	0	0	0.00%	#DIV/0!
1309	I47	発作性頻拍(症)	2	0	0.56%	0.00%	2	0	0.90%	0.00%	0	0	0.00%	#DIV/0!
1309	I49	その他の不整脈	2	0	0.56%	0.00%	1	0	0.45%	0.00%	1	0	0.75%	0.00%
1703	D50	鉄欠乏性貧血	1	0	0.28%	0.00%	1	0	0.45%	0.00%	0	0	0.00%	#DIV/0!
1704	E11	インスリン非依存性糖尿病<NIDDM>	1	0	0.28%	0.00%	1	0	0.45%	0.00%	0	0	0.00%	#DIV/0!
1704	E86	体液量減少(症)	1	0	0.28%	0.00%	0	0	0.00%	#DIV/0!	1	0	0.75%	0.00%
1706	G90	自律神経系の障害	1	0	0.28%	0.00%	0	0	0.00%	#DIV/0!	1	0	0.75%	0.00%
1708	H81	前庭機能障害	1	0	0.28%	0.00%	1	0	0.45%	0.00%	0	0	0.00%	#DIV/0!
1709	I22	再発性心筋梗塞	1	0	0.28%	0.00%	1	0	0.45%	0.00%	0	0	0.00%	#DIV/0!
1709	I26	肺塞栓症	1	0	0.28%	0.00%	0	0	0.00%	#DIV/0!	1	0	0.75%	0.00%
1709	I27	その他の肺性心疾患	1	0	0.28%	0.00%	0	0	0.00%	#DIV/0!	1	0	0.75%	0.00%
1709	I33	急性及び亜急性心内膜炎	1	0	0.28%	0.00%	1	0	0.45%	0.00%	0	0	0.00%	#DIV/0!
1710	J10	インフルエンザウイルスが分離されたインフルエンザ	1	0	0.28%	0.00%	0	0	0.00%	#DIV/0!	1	0	0.75%	0.00%
1710	J18	肺炎、病原体不詳	1	0	0.28%	0.00%	1	0	0.45%	0.00%	0	0	0.00%	#DIV/0!
1710	J44	その他の慢性閉塞性肺疾患	1	0	0.28%	0.00%	1	0	0.45%	0.00%	0	0	0.00%	#DIV/0!
1710	J46	喘息発作重積状態	1	1	0.28%	100.00%	0	0	0.00%	#DIV/0!	1	1	0.75%	100.00%
1710	J69	固形物及び液状物による肺臓炎	1	1	0.28%	100.00%	1	1	0.45%	100.00%	0	0	0.00%	#DIV/0!
1714	N08	他に分類される疾患における糸球体障害	1	0	0.28%	0.00%	1	0	0.45%	0.00%	0	0	0.00%	#DIV/0!
1714	N10	急性尿細管間質性腎炎	1	0	0.28%	0.00%	0	0	0.00%	#DIV/0!	1	0	0.75%	0.00%
1714	N39	尿路系のその他の障害	1	0	0.28%	0.00%	1	0	0.45%	0.00%	0	0	0.00%	#DIV/0!
1719	T42	抗てんかん薬、鎮静・催眠薬及び抗パーキンソン病薬による中毒	1	0	0.28%	0.00%	0	0	0.00%	#DIV/0!	1	0	0.75%	0.00%
1719	T46	主として心血管系に作用する薬物による中毒	1	0	0.28%	0.00%	0	0	0.00%	#DIV/0!	1	0	0.75%	0.00%
		総数	354	10	100.00%	2.82%	221	4	100.00%	1.81%	133	6	100.00%	4.51%

# 平成24年小分類統計(循環器内科合計)

■ 循環器内科 ■ 循環器内科死亡数 ■ 循環器内科比率 ■ 循環器内科疾患別死亡率



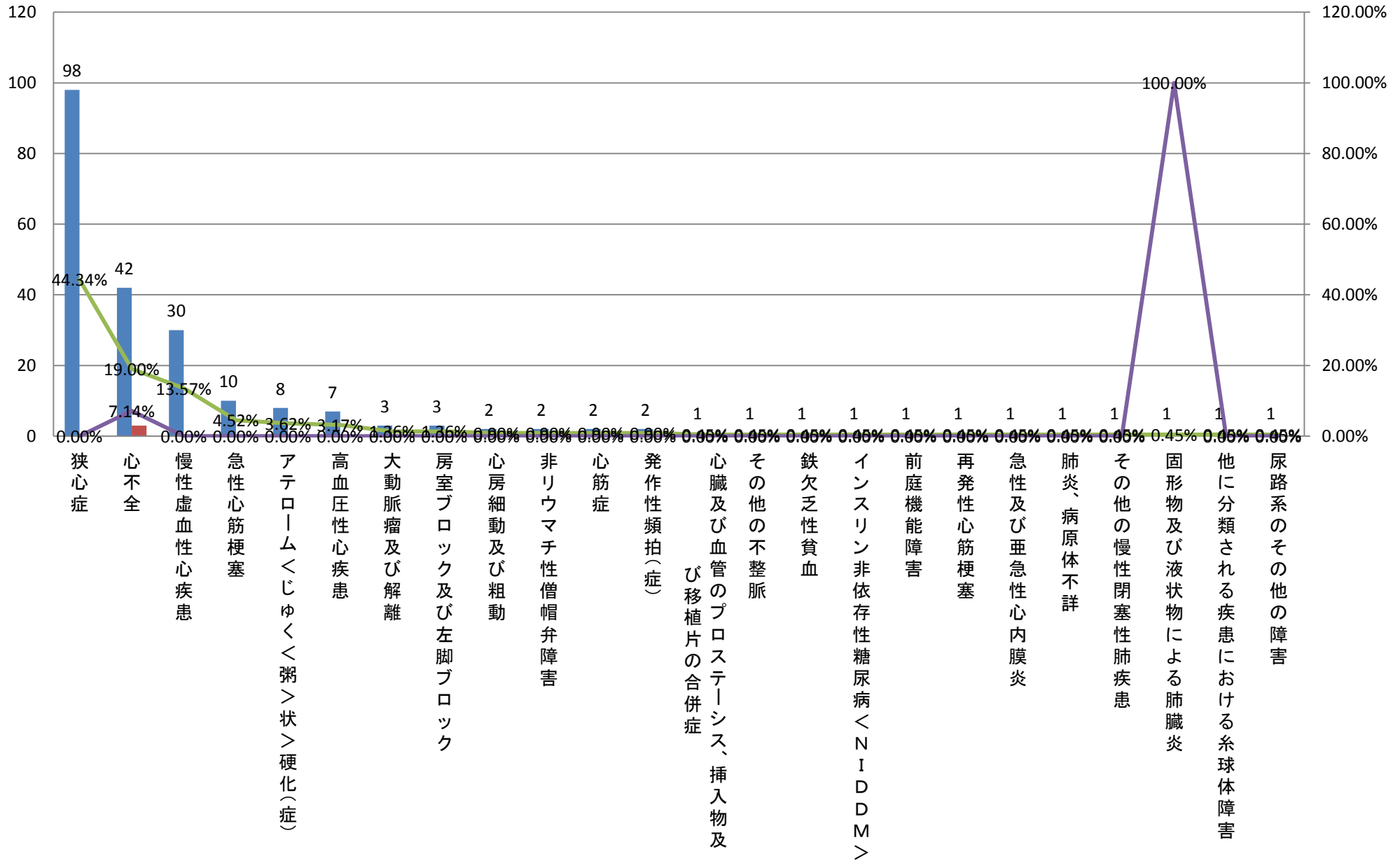


平成24年小分類統計(診療科別上位疾患)＜循環器内科＞

大分類コード	ICD10	小分類名称	循環器内科	循環器内科死亡数	循環器内科比率	循環器内科疾患別死亡率	循環器内科男性	循環器内科男性死亡数	循環器内科男性比率	循環器内科男性疾患別死亡率	循環器内科女性	循環器内科女性死亡数	循環器内科女性比率	循環器内科女性疾患別死亡率
1 09	I20	狭心症	144	1	40.68%	0.69%	98	0	44.34%	0.00%	46	1	34.59%	2.17%
2 09	I50	心不全	76	4	21.47%	5.26%	42	3	19.00%	7.14%	34	1	25.56%	2.94%
3 09	I25	慢性虚血性心疾患	37	0	10.45%	0.00%	30	0	13.57%	0.00%	7	0	5.26%	0.00%
4 09	I21	急性心筋梗塞	15	1	4.24%	6.67%	10	0	4.52%	0.00%	5	1	3.76%	20.00%
5 09	I70	アテローム<じゅく>粥>状>硬化(症)	15	0	4.24%	0.00%	8	0	3.62%	0.00%	7	0	5.26%	0.00%
6 09	I11	高血圧性心疾患	9	0	2.54%	0.00%	7	0	3.17%	0.00%	2	0	1.50%	0.00%
7 09	I71	大動脈瘤及び解離	8	2	2.26%	25.00%	3	0	1.36%	0.00%	5	2	3.76%	40.00%
7 09	I44	房室ブロック及び左脚ブロック	7	0	1.98%	0.00%	3	0	1.36%	0.00%	4	0	3.01%	0.00%
9 09	I48	心房細動及び粗動	7	0	1.98%	0.00%	2	0	0.90%	0.00%	5	0	3.76%	0.00%
9 09	I34	非リウマチ性僧帽弁障害	2	0	0.56%	0.00%	2	0	0.90%	0.00%	0	0	0.00%	#DIV/0!
9 09	I42	心筋症	2	0	0.56%	0.00%	2	0	0.90%	0.00%	0	0	0.00%	#DIV/0!
9 09	I47	発作性頻拍(症)	2	0	0.56%	0.00%	2	0	0.90%	0.00%	0	0	0.00%	#DIV/0!
13 19	T82	心臓及び血管のプロステーシス、挿入物及び移植片の合併症	3	0	0.85%	0.00%	1	0	0.45%	0.00%	2	0	1.50%	0.00%
13 09	I49	その他の不整脈	2	0	0.56%	0.00%	1	0	0.45%	0.00%	1	0	0.75%	0.00%
13 03	D50	鉄欠乏性貧血	1	0	0.28%	0.00%	1	0	0.45%	0.00%	0	0	0.00%	#DIV/0!
13 04	E11	インスリン非依存性糖尿病<NIDDM>	1	0	0.28%	0.00%	1	0	0.45%	0.00%	0	0	0.00%	#DIV/0!
13 08	H81	前庭機能障害	1	0	0.28%	0.00%	1	0	0.45%	0.00%	0	0	0.00%	#DIV/0!
13 09	I22	再発性心筋梗塞	1	0	0.28%	0.00%	1	0	0.45%	0.00%	0	0	0.00%	#DIV/0!
13 09	I33	急性及び亜急性心内膜炎	1	0	0.28%	0.00%	1	0	0.45%	0.00%	0	0	0.00%	#DIV/0!
13 10	J18	肺炎、病原体不詳	1	0	0.28%	0.00%	1	0	0.45%	0.00%	0	0	0.00%	#DIV/0!
13 10	J44	その他の慢性閉塞性肺疾患	1	0	0.28%	0.00%	1	0	0.45%	0.00%	0	0	0.00%	#DIV/0!
13 10	J69	固形物及び液状物による肺臓炎	1	1	0.28%	100.00%	1	1	0.45%	100.00%	0	0	0.00%	#DIV/0!
13 14	N08	他に分類される疾患における糸球体障害	1	0	0.28%	0.00%	1	0	0.45%	0.00%	0	0	0.00%	#DIV/0!
13 14	N39	尿路系のその他の障害	1	0	0.28%	0.00%	1	0	0.45%	0.00%	0	0	0.00%	#DIV/0!
		その他	15	1	4.24%	6.67%	0	0	0.00%	#DIV/0!	15	1	11.28%	6.67%
		総数	354	10	100.00%	2.82%	221	4	100.00%	1.81%	133	6	100.00%	4.51%

### 平成24年小分類統計(循環器内科男性)

■ 循環器内科男性   
 ■ 循環器内科男性死亡数   
 — 循環器内科男性比率   
 — 循環器内科男性疾患別死亡率

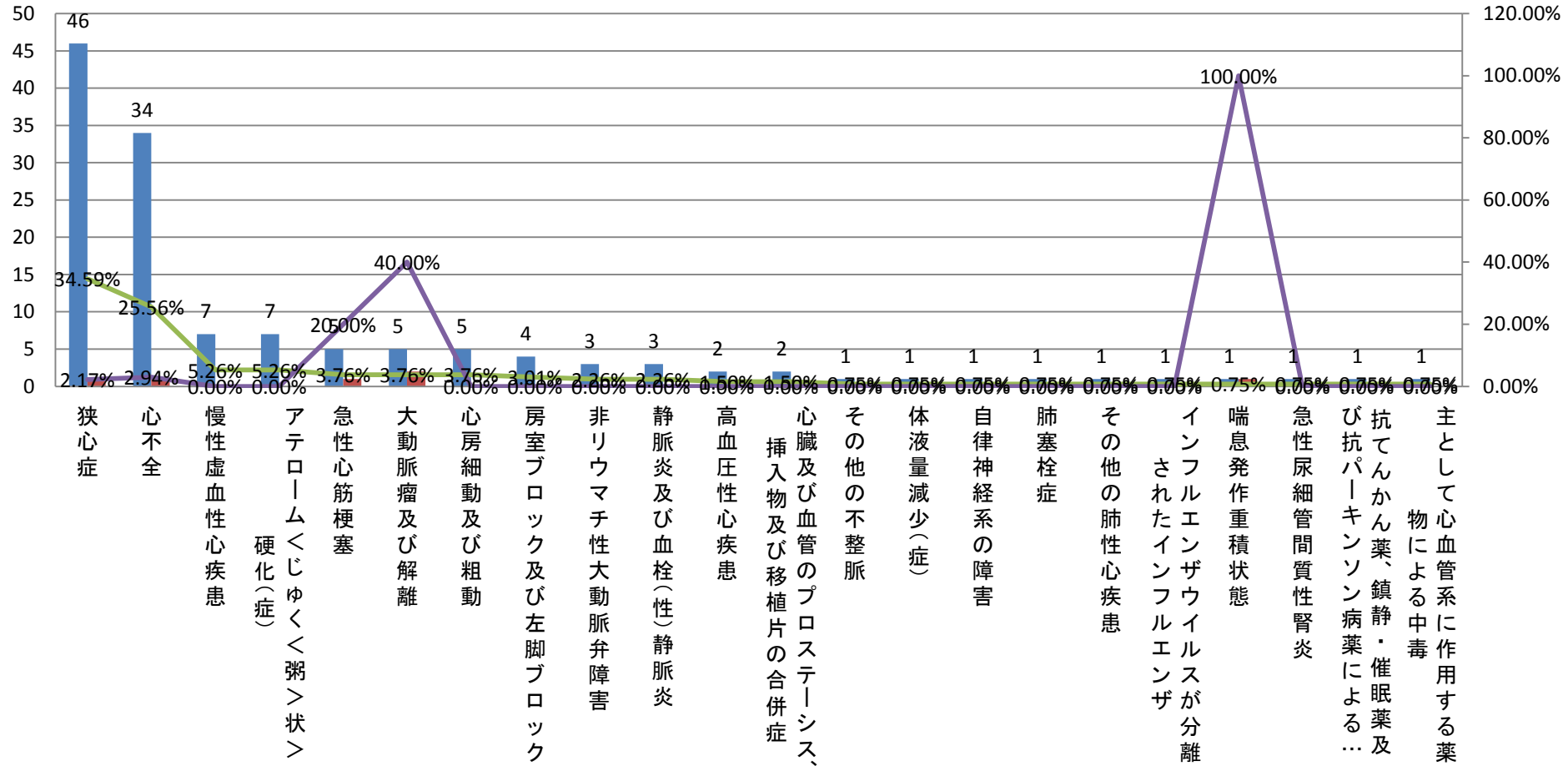


平成24年小分類統計(診療科別上位疾患)＜循環器内科＞

大分類コード	ICD10	小分類名称	循環器内科	循環器内科死亡数	循環器内科比率	循環器内科疾患別死亡率	循環器内科男性	循環器内科男性死亡数	循環器内科男性比率	循環器内科男性疾患別死亡率	循環器内科女性	循環器内科女性死亡数	循環器内科女性比率	循環器内科女性疾患別死亡率
109	I20	狭心症	144	1	40.68%	0.69%	98	0	44.34%	0.00%	46	1	34.59%	2.17%
209	I50	心不全	76	4	21.47%	5.26%	42	3	19.00%	7.14%	34	1	25.56%	2.94%
309	I25	慢性虚血性心疾患	37	0	10.45%	0.00%	30	0	13.57%	0.00%	7	0	5.26%	0.00%
309	I70	アテローム<じゅく>粥>状>硬化(症)	15	0	4.24%	0.00%	8	0	3.62%	0.00%	7	0	5.26%	0.00%
509	I21	急性心筋梗塞	15	1	4.24%	6.67%	10	0	4.52%	0.00%	5	1	3.76%	20.00%
509	I71	大動脈瘤及びび解離	8	2	2.26%	25.00%	3	0	1.36%	0.00%	5	2	3.76%	40.00%
509	I48	心房細動及び粗動	7	0	1.98%	0.00%	2	0	0.90%	0.00%	5	0	3.76%	0.00%
809	I44	房室ブロック及び左脚ブロック	7	0	1.98%	0.00%	3	0	1.36%	0.00%	4	0	3.01%	0.00%
909	I35	非リウマチ性大動脈弁障害	3	0	0.85%	0.00%	0	0	0.00%	#DIV/0!	3	0	2.26%	0.00%
909	I80	静脈炎及び血栓(性)静脈炎	3	0	0.85%	0.00%	0	0	0.00%	#DIV/0!	3	0	2.26%	0.00%
1109	I11	高血圧性心疾患	9	0	2.54%	0.00%	7	0	3.17%	0.00%	2	0	1.50%	0.00%
1119	T82	心臓及び血管のプロステーシス、挿入物及び移植片の合併症	3	0	0.85%	0.00%	1	0	0.45%	0.00%	2	0	1.50%	0.00%
1309	I49	その他の不整脈	2	0	0.56%	0.00%	1	0	0.45%	0.00%	1	0	0.75%	0.00%
1304	E86	体液量減少(症)	1	0	0.28%	0.00%	0	0	0.00%	#DIV/0!	1	0	0.75%	0.00%
1306	G90	自律神経系の障害	1	0	0.28%	0.00%	0	0	0.00%	#DIV/0!	1	0	0.75%	0.00%
1309	I26	肺塞栓症	1	0	0.28%	0.00%	0	0	0.00%	#DIV/0!	1	0	0.75%	0.00%
1309	I27	その他の肺性心疾患	1	0	0.28%	0.00%	0	0	0.00%	#DIV/0!	1	0	0.75%	0.00%
1310	J10	インフルエンザウイルスが分離されたインフルエンザ	1	0	0.28%	0.00%	0	0	0.00%	#DIV/0!	1	0	0.75%	0.00%
1310	J46	喘息発作重積状態	1	1	0.28%	100.00%	0	0	0.00%	#DIV/0!	1	1	0.75%	100.00%
1314	N10	急性尿細管間質性腎炎	1	0	0.28%	0.00%	0	0	0.00%	#DIV/0!	1	0	0.75%	0.00%
1319	T42	抗てんかん薬、鎮静・催眠薬及び抗パーキンソン病薬による中毒	1	0	0.28%	0.00%	0	0	0.00%	#DIV/0!	1	0	0.75%	0.00%
1319	T46	主として心血管系に作用する薬物による中毒	1	0	0.28%	0.00%	0	0	0.00%	#DIV/0!	1	0	0.75%	0.00%
		その他	16	1	4.52%	6.25%	16	1	7.24%	6.25%	0	0	0.00%	#DIV/0!
		総数	354	10	100.00%	2.82%	221	4	100.00%	1.81%	133	6	100.00%	4.51%

### 平成24年小分類統計(循環器内科女性)

■ 循環器内科女性    ■ 循環器内科女性死亡数    — 循環器内科女性比率    — 循環器内科女性疾患別死亡率

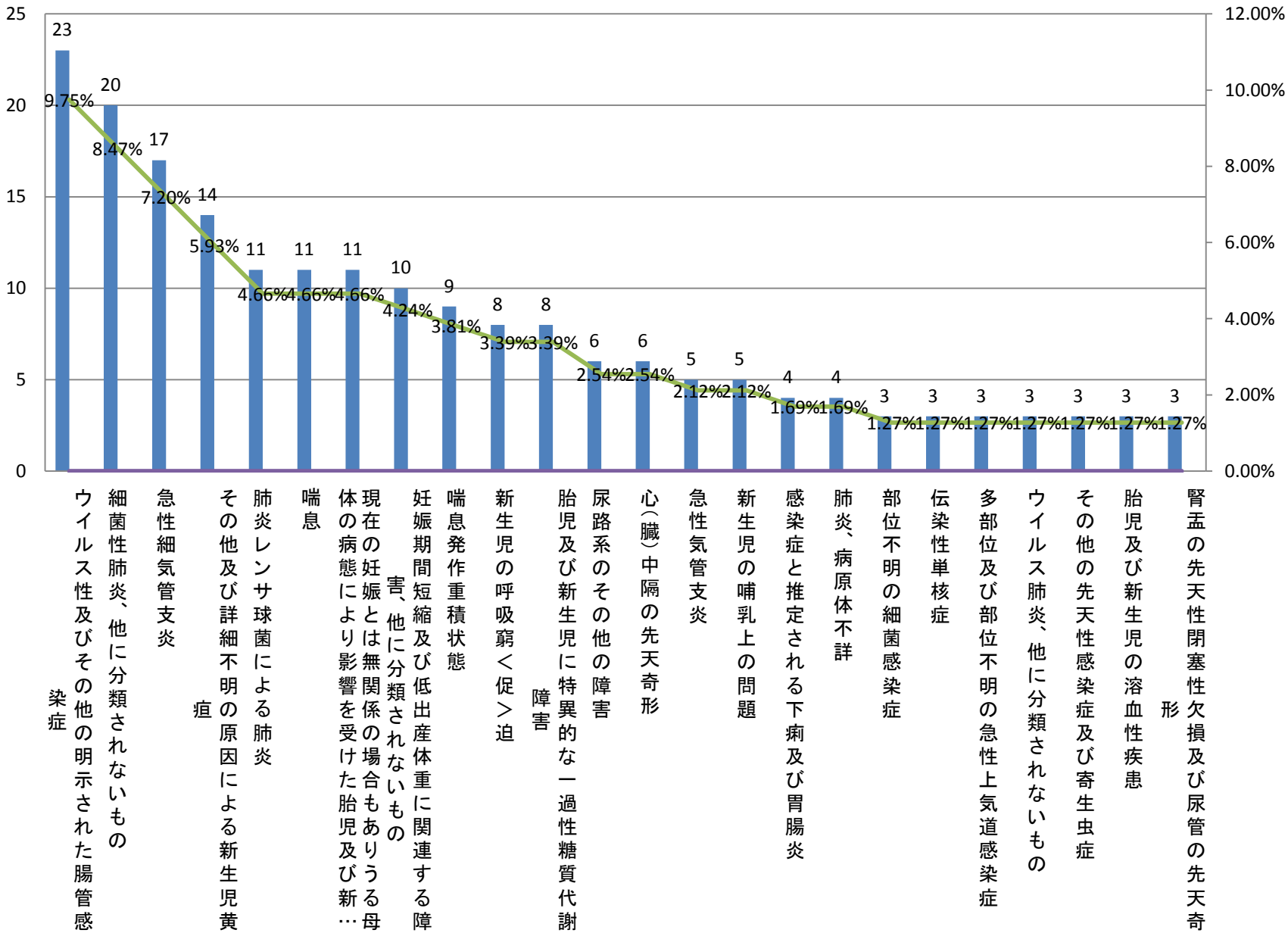


平成24年小分類統計(診療科別上位疾患)＜小児科＞

大分類コード	ICD10	小分類名称	小児科	小児科死亡数	小児科比率	小児科疾患別死亡率	小児科男児	小児科男児死亡数	小児科男児比率	小児科男児疾患別死亡率	小児科女児	小児科女児死亡数	小児科女児比率	小児科女児疾患別死亡率
1 01	A08	ウイルス性及びその他の明示された腸管感染症	23	0	9.75%	0.00%	14	0	12.07%	0.00%	9	0	7.50%	0.00%
2 10	J15	細菌性肺炎、他に分類されないもの	20	0	8.47%	0.00%	6	0	5.17%	0.00%	14	0	11.67%	0.00%
3 10	J21	急性細気管支炎	17	0	7.20%	0.00%	12	0	10.34%	0.00%	5	0	4.17%	0.00%
4 16	P59	その他及び詳細不明の原因による新生児黄疸	14	0	5.93%	0.00%	4	0	3.45%	0.00%	10	0	8.33%	0.00%
5 10	J13	肺炎レンサ球菌による肺炎	11	0	4.66%	0.00%	4	0	3.45%	0.00%	7	0	5.83%	0.00%
5 10	J45	喘息	11	0	4.66%	0.00%	6	0	5.17%	0.00%	5	0	4.17%	0.00%
5 16	P00	現在の妊娠とは無関係の場合もありうる母体の病態により影響を受けた胎児及び新生児	11	0	4.66%	0.00%	5	0	4.31%	0.00%	6	0	5.00%	0.00%
8 16	P07	妊娠期間短縮及び低出産体重に関連する障害、他に分類されないもの	10	0	4.24%	0.00%	3	0	2.59%	0.00%	7	0	5.83%	0.00%
9 10	J46	喘息発作重積状態	9	0	3.81%	0.00%	4	0	3.45%	0.00%	5	0	4.17%	0.00%
10 16	P22	新生児の呼吸窮<促>迫	8	0	3.39%	0.00%	5	0	4.31%	0.00%	3	0	2.50%	0.00%
10 16	P70	胎児及び新生児に特異的な一過性糖質代謝障害	8	0	3.39%	0.00%	5	0	4.31%	0.00%	3	0	2.50%	0.00%
12 14	N39	尿路系のその他の障害	6	0	2.54%	0.00%	2	0	1.72%	0.00%	4	0	3.33%	0.00%
12 17	Q21	心(臓)中隔の先天奇形	6	0	2.54%	0.00%	3	0	2.59%	0.00%	3	0	2.50%	0.00%
14 10	J20	急性気管支炎	5	0	2.12%	0.00%	3	0	2.59%	0.00%	2	0	1.67%	0.00%
14 16	P92	新生児の哺乳上の問題	5	0	2.12%	0.00%	2	0	1.72%	0.00%	3	0	2.50%	0.00%
16 01	A09	感染症と推定される下痢及び胃腸炎	4	0	1.69%	0.00%	2	0	1.72%	0.00%	2	0	1.67%	0.00%
16 10	J18	肺炎、病原体不詳	4	0	1.69%	0.00%	2	0	1.72%	0.00%	2	0	1.67%	0.00%
18 01	A49	部位不明の細菌感染症	3	0	1.27%	0.00%	1	0	0.86%	0.00%	2	0	1.67%	0.00%
18 01	B27	伝染性単核症	3	0	1.27%	0.00%	2	0	1.72%	0.00%	1	0	0.83%	0.00%
18 10	J06	多部位及び部位不明の急性上気道感染症	3	0	1.27%	0.00%	3	0	2.59%	0.00%	0	0	0.00%	#DIV/0!
18 10	J12	ウイルス肺炎、他に分類されないもの	3	0	1.27%	0.00%	2	0	1.72%	0.00%	1	0	0.83%	0.00%
18 16	P37	その他の先天性感染症及び寄生虫症	3	0	1.27%	0.00%	0	0	0.00%	#DIV/0!	3	0	2.50%	0.00%
18 16	P55	胎児及び新生児の溶血性疾患	3	0	1.27%	0.00%	2	0	1.72%	0.00%	1	0	0.83%	0.00%
18 17	Q62	腎盂の先天性閉塞性欠損及び尿管の先天奇形	3	0	1.27%	0.00%	1	0	0.86%	0.00%	2	0	1.67%	0.00%
		その他	43	0	18.22%	0.00%	23	0	19.83%	0.00%	20	0	16.67%	0.00%
		総数	236	0	100.00%	0.00%	116	0	100.00%	0.00%	120	0	100.00%	0.00%

# 平成24年小分類統計(小児科合計)

■ 小児科 ■ 小児科死亡数 ▲ 小児科比率 ■ 小児科疾患別死亡率

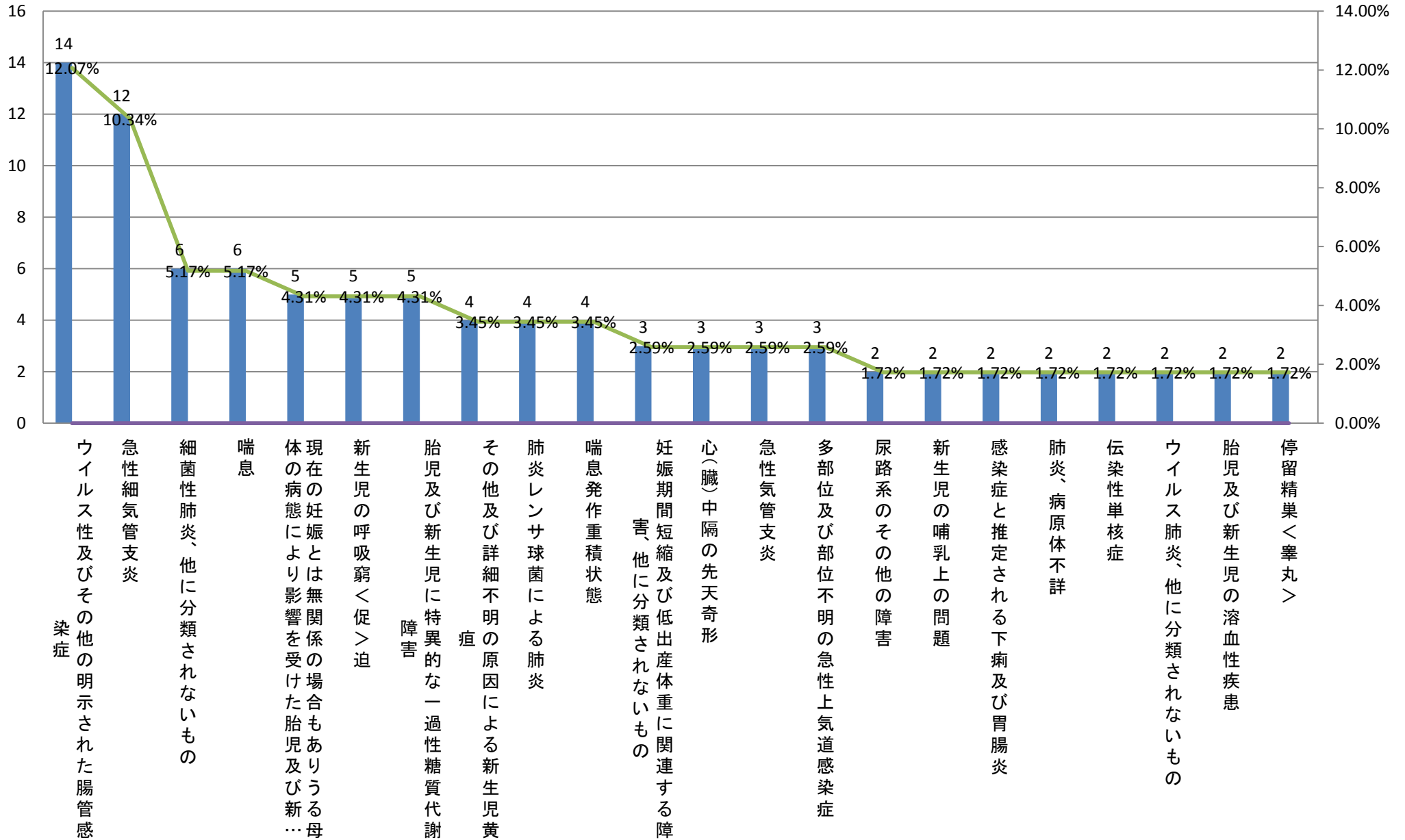


平成24年小分類統計(診療科別上位疾患)＜小児科＞

大分類コード	ICD10	小分類名称	小児科	小児科死亡数	小児科比率	小児科疾患別死亡率	小児科男児	小児科男児死亡数	小児科男児比率	小児科男児疾患別死亡率	小児科女児	小児科女児死亡数	小児科女児比率	小児科女児疾患別死亡率
1 01	A08	ウイルス性及びその他の明示された腸管感染症	23	0	9.75%	0.00%	14	0	12.07%	0.00%	9	0	7.50%	0.00%
2 10	J21	急性細気管支炎	17	0	7.20%	0.00%	12	0	10.34%	0.00%	5	0	4.17%	0.00%
3 10	J15	細菌性肺炎、他に分類されないもの	20	0	8.47%	0.00%	6	0	5.17%	0.00%	14	0	11.67%	0.00%
3 10	J45	喘息	11	0	4.66%	0.00%	6	0	5.17%	0.00%	5	0	4.17%	0.00%
5 16	P00	現在の妊娠とは無関係の場合もありうる母体の病態により影響を受けた胎児及び新生児	11	0	4.66%	0.00%	5	0	4.31%	0.00%	6	0	5.00%	0.00%
5 16	P22	新生児の呼吸窮<促>迫	8	0	3.39%	0.00%	5	0	4.31%	0.00%	3	0	2.50%	0.00%
5 16	P70	胎児及び新生児に特異的な一過性糖質代謝障害	8	0	3.39%	0.00%	5	0	4.31%	0.00%	3	0	2.50%	0.00%
8 16	P59	その他及び詳細不明の原因による新生児黄疸	14	0	5.93%	0.00%	4	0	3.45%	0.00%	10	0	8.33%	0.00%
8 10	J13	肺炎レンサ球菌による肺炎	11	0	4.66%	0.00%	4	0	3.45%	0.00%	7	0	5.83%	0.00%
8 10	J46	喘息発作重積状態	9	0	3.81%	0.00%	4	0	3.45%	0.00%	5	0	4.17%	0.00%
11 16	P07	妊娠期間短縮及び低出産体重に関連する障害、他に分類されないもの	10	0	4.24%	0.00%	3	0	2.59%	0.00%	7	0	5.83%	0.00%
11 17	Q21	心(臓)中隔の先天奇形	6	0	2.54%	0.00%	3	0	2.59%	0.00%	3	0	2.50%	0.00%
11 10	J20	急性気管支炎	5	0	2.12%	0.00%	3	0	2.59%	0.00%	2	0	1.67%	0.00%
11 10	J06	多部位及び部位不明の急性上気道感染症	3	0	1.27%	0.00%	3	0	2.59%	0.00%	0	0	0.00%	#DIV/0!
15 14	N39	尿路系のその他の障害	6	0	2.54%	0.00%	2	0	1.72%	0.00%	4	0	3.33%	0.00%
15 16	P92	新生児の哺乳上の問題	5	0	2.12%	0.00%	2	0	1.72%	0.00%	3	0	2.50%	0.00%
15 01	A09	感染症と推定される下痢及び胃腸炎	4	0	1.69%	0.00%	2	0	1.72%	0.00%	2	0	1.67%	0.00%
15 10	J18	肺炎、病原体不詳	4	0	1.69%	0.00%	2	0	1.72%	0.00%	2	0	1.67%	0.00%
15 01	B27	伝染性単核症	3	0	1.27%	0.00%	2	0	1.72%	0.00%	1	0	0.83%	0.00%
15 10	J12	ウイルス肺炎、他に分類されないもの	3	0	1.27%	0.00%	2	0	1.72%	0.00%	1	0	0.83%	0.00%
15 16	P55	胎児及び新生児の溶血性疾患	3	0	1.27%	0.00%	2	0	1.72%	0.00%	1	0	0.83%	0.00%
15 17	Q53	停留精巣<睾丸>	2	0	0.85%	0.00%	2	0	1.72%	0.00%	0	0	0.00%	#DIV/0!
		その他	50	0	21.19%	0.00%	23	0	19.83%	0.00%	27	0	22.50%	0.00%
		総数	236	0	100.00%	0.00%	116	0	100.00%	0.00%	120	0	100.00%	0.00%

## 平成24年小分類統計(小児科男児)

■ 小児科男児 ■ 小児科男児死亡数 ▲ 小児科男児比率 ◆ 小児科男児疾患別死亡率



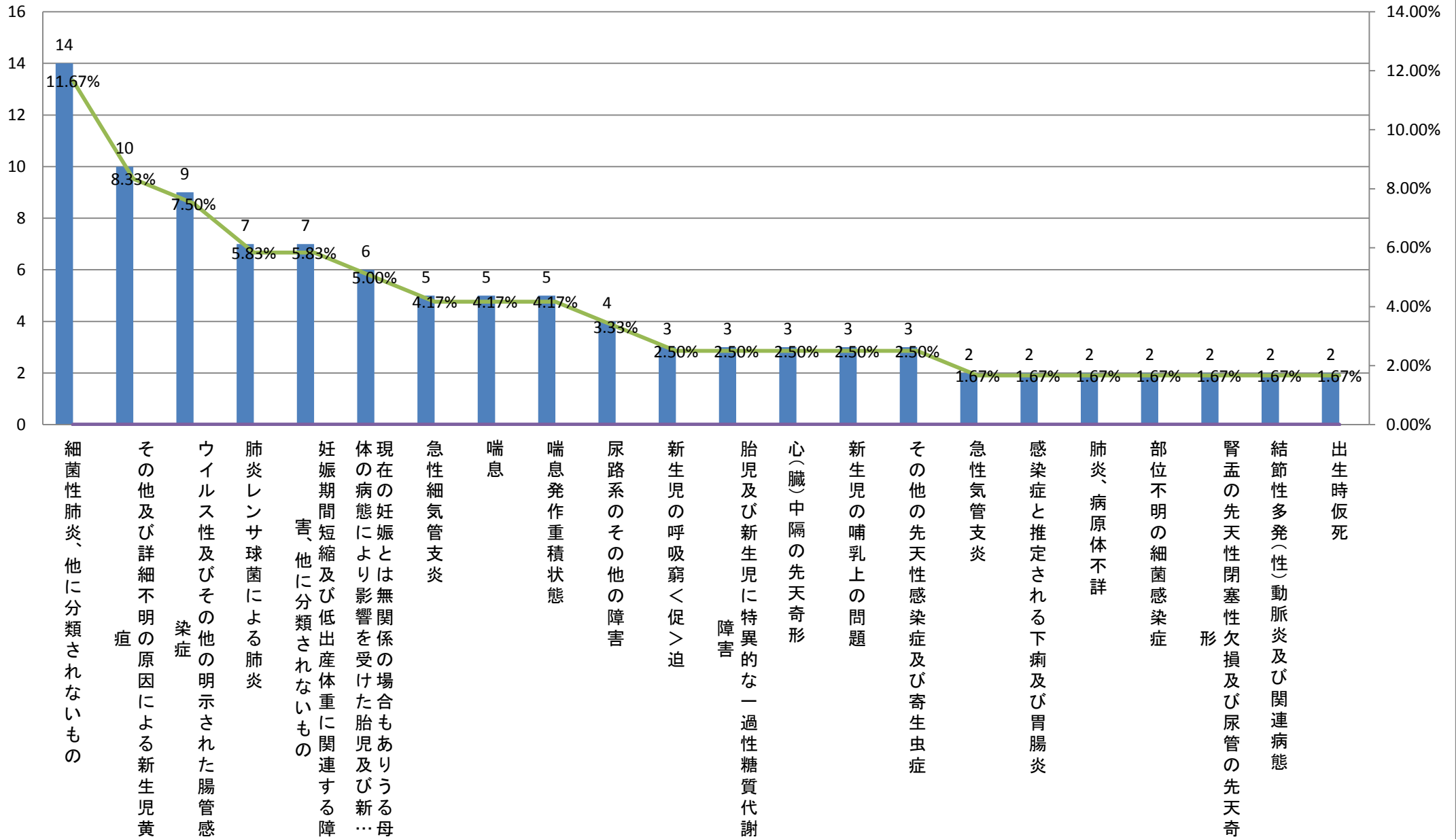


平成24年小分類統計(診療科別上位疾患)＜小児科＞

大分類コード	ICD10	小分類名称	小児科	小児科死亡数	小児科比率	小児科疾患別死亡率	小児科男児	小児科男児死亡数	小児科男児比率	小児科男児疾患別死亡率	小児科女児	小児科女児死亡数	小児科女児比率	小児科女児疾患別死亡率
1 10	J15	細菌性肺炎、他に分類されないもの	20	0	8.47%	0.00%	6	0	5.17%	0.00%	14	0	11.67%	0.00%
2 16	P59	その他及び詳細不明の原因による新生児黄疸	14	0	5.93%	0.00%	4	0	3.45%	0.00%	10	0	8.33%	0.00%
3 01	A08	ウイルス性及びその他の明示された腸管感染症	23	0	9.75%	0.00%	14	0	12.07%	0.00%	9	0	7.50%	0.00%
4 10	J13	肺炎レンサ球菌による肺炎	11	0	4.66%	0.00%	4	0	3.45%	0.00%	7	0	5.83%	0.00%
4 16	P07	妊娠期間短縮及び低出産体重に関連する障害、他に分類されないもの	10	0	4.24%	0.00%	3	0	2.59%	0.00%	7	0	5.83%	0.00%
6 16	P00	現在の妊娠とは無関係の場合もありうる母体の病態により影響を受けた胎児及び新生児	11	0	4.66%	0.00%	5	0	4.31%	0.00%	6	0	5.00%	0.00%
7 10	J21	急性細気管支炎	17	0	7.20%	0.00%	12	0	10.34%	0.00%	5	0	4.17%	0.00%
7 10	J45	喘息	11	0	4.66%	0.00%	6	0	5.17%	0.00%	5	0	4.17%	0.00%
7 10	J46	喘息発作重積状態	9	0	3.81%	0.00%	4	0	3.45%	0.00%	5	0	4.17%	0.00%
10 14	N39	尿路系のその他の障害	6	0	2.54%	0.00%	2	0	1.72%	0.00%	4	0	3.33%	0.00%
11 16	P22	新生児の呼吸窮<促>迫	8	0	3.39%	0.00%	5	0	4.31%	0.00%	3	0	2.50%	0.00%
11 16	P70	胎児及び新生児に特異的な一過性糖質代謝障害	8	0	3.39%	0.00%	5	0	4.31%	0.00%	3	0	2.50%	0.00%
11 17	Q21	心(臓)中隔の先天奇形	6	0	2.54%	0.00%	3	0	2.59%	0.00%	3	0	2.50%	0.00%
11 16	P92	新生児の哺乳上の問題	5	0	2.12%	0.00%	2	0	1.72%	0.00%	3	0	2.50%	0.00%
11 16	P37	その他の先天性感染症及び寄生虫症	3	0	1.27%	0.00%	0	0	0.00%	#DIV/0!	3	0	2.50%	0.00%
16 10	J20	急性気管支炎	5	0	2.12%	0.00%	3	0	2.59%	0.00%	2	0	1.67%	0.00%
16 01	A09	感染症と推定される下痢及び胃腸炎	4	0	1.69%	0.00%	2	0	1.72%	0.00%	2	0	1.67%	0.00%
16 10	J18	肺炎、病原体不詳	4	0	1.69%	0.00%	2	0	1.72%	0.00%	2	0	1.67%	0.00%
16 01	A49	部位不明の細菌感染症	3	0	1.27%	0.00%	1	0	0.86%	0.00%	2	0	1.67%	0.00%
16 17	Q62	腎盂の先天性閉塞性欠損及び尿管の先天奇形	3	0	1.27%	0.00%	1	0	0.86%	0.00%	2	0	1.67%	0.00%
16 13	M30	結節性多発(性)動脈炎及び関連病態	2	0	0.85%	0.00%	0	0	0.00%	#DIV/0!	2	0	1.67%	0.00%
16 16	P21	出生時仮死	2	0	0.85%	0.00%	0	0	0.00%	#DIV/0!	2	0	1.67%	0.00%
		その他	51	0	21.61%	0.00%	32	0	27.59%	0.00%	19	0	15.83%	0.00%
		総数	236	0	100.00%	0.00%	116	0	100.00%	0.00%	120	0	100.00%	0.00%

# 平成24年小分類統計(小児科女児)

■ 小児科女児 ■ 小児科女児死亡数 ▲ 小児科女児比率 ▼ 小児科女児疾患別死亡率

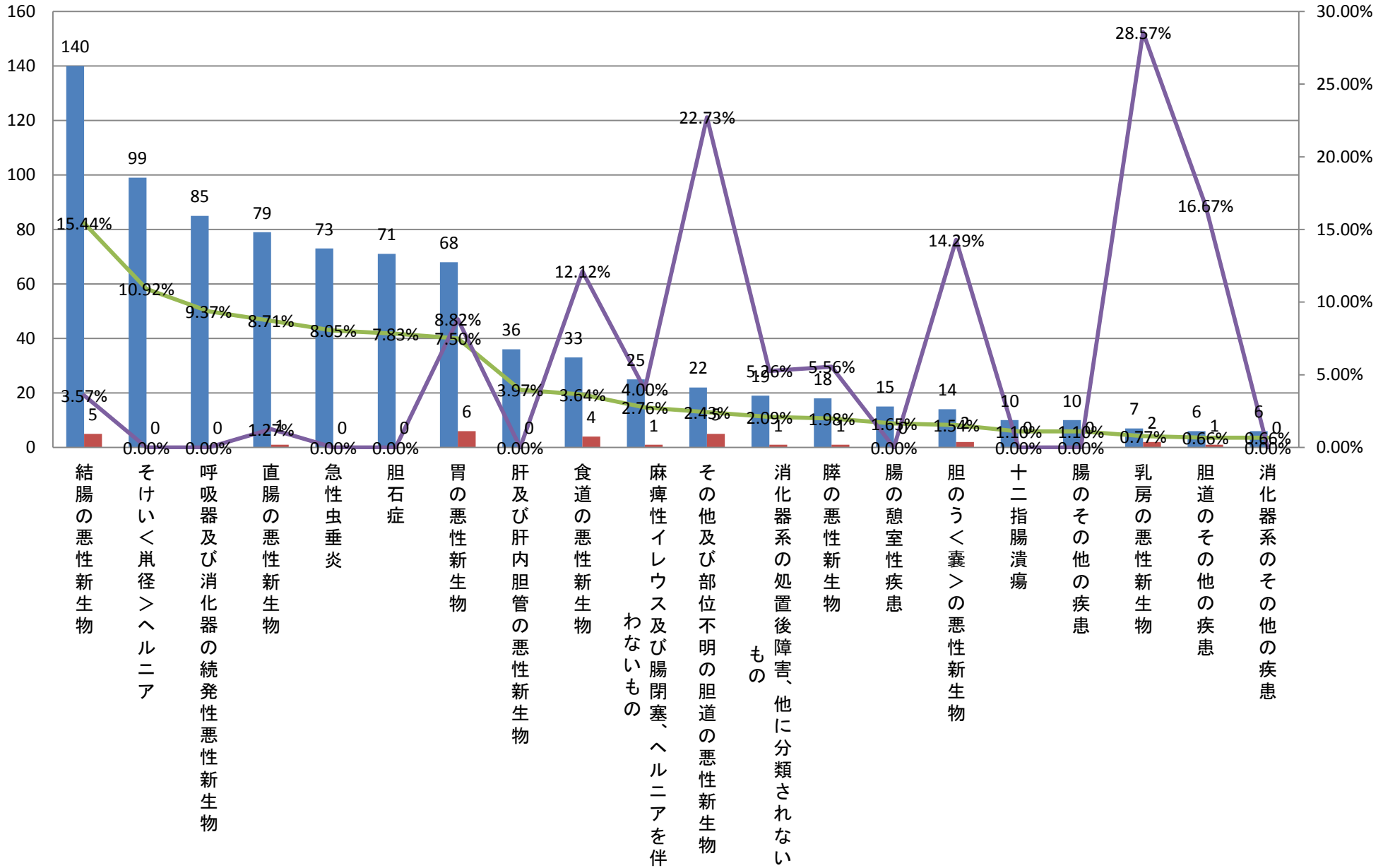


平成24年小分類統計(診療科別上位20疾患)＜外科＞

大分類コード	ICD10	小分類名称	外科	外科死亡数	外科比率	外科疾患別死亡率	外科男性	外科男性死亡数	外科男性比率	外科男性疾患別死亡率	外科女性	外科女性死亡数	外科女性比率	外科女性疾患別死亡率
1 02	C18	結腸の悪性新生物	140	5	15.44%	3.57%	101	4	17.21%	3.96%	39	1	12.19%	2.56%
2 11	K40	そけい＜兎径＞ヘルニア	99	0	10.92%	0.00%	89	0	15.16%	0.00%	10	0	3.13%	0.00%
3 02	C78	呼吸器及び消化器の続発性悪性新生物	85	0	9.37%	0.00%	46	0	7.84%	0.00%	39	0	12.19%	0.00%
4 02	C20	直腸の悪性新生物	79	1	8.71%	1.27%	53	1	9.03%	1.89%	26	0	8.13%	0.00%
5 11	K35	急性虫垂炎	73	0	8.05%	0.00%	37	0	6.30%	0.00%	36	0	11.25%	0.00%
6 11	K80	胆石症	71	0	7.83%	0.00%	38	0	6.47%	0.00%	33	0	10.31%	0.00%
7 02	C16	胃の悪性新生物	68	6	7.50%	8.82%	46	6	7.84%	13.04%	22	0	6.88%	0.00%
8 02	C22	肝及び肝内胆管の悪性新生物	36	0	3.97%	0.00%	28	0	4.77%	0.00%	8	0	2.50%	0.00%
9 02	C15	食道の悪性新生物	33	4	3.64%	12.12%	23	4	3.92%	17.39%	10	0	3.13%	0.00%
10 11	K56	麻痺性イレウス及び腸閉塞、ヘルニアを伴わないもの	25	1	2.76%	4.00%	16	0	2.73%	0.00%	9	1	2.81%	11.11%
11 02	C24	その他及び部位不明の胆道の悪性新生物	22	5	2.43%	22.73%	8	3	1.36%	37.50%	14	2	4.38%	14.29%
12 11	K91	消化器系の処置後障害、他に分類されないもの	19	1	2.09%	5.26%	12	0	2.04%	0.00%	7	1	2.19%	14.29%
13 02	C25	膵の悪性新生物	18	1	1.98%	5.56%	14	1	2.39%	7.14%	4	0	1.25%	0.00%
14 11	K57	腸の憩室性疾患	15	0	1.65%	0.00%	9	0	1.53%	0.00%	6	0	1.88%	0.00%
15 02	C23	胆のう＜嚢＞の悪性新生物	14	2	1.54%	14.29%	10	0	1.70%	0.00%	4	2	1.25%	50.00%
16 11	K26	十二指腸潰瘍	10	0	1.10%	0.00%	9	0	1.53%	0.00%	1	0	0.31%	0.00%
16 11	K63	腸のその他の疾患	10	0	1.10%	0.00%	3	0	0.51%	0.00%	7	0	2.19%	0.00%
18 02	C50	乳房の悪性新生物	7	2	0.77%	28.57%	0	0	0.00%	#DIV/0!	7	2	2.19%	28.57%
19 11	K83	胆道のその他の疾患	6	1	0.66%	16.67%	5	1	0.85%	20.00%	1	0	0.31%	0.00%
19 11	K92	消化器系のその他の疾患	6	0	0.66%	0.00%	4	0	0.68%	0.00%	2	0	0.63%	0.00%
		その他	71	3	7.83%	4.23%	36	2	6.13%	5.56%	35	1	10.94%	2.86%
		総数	907	32	100.00%	3.53%	587	22	100.00%	3.75%	320	10	100.00%	3.13%

### 平成24年小分類統計(外科合計)

■ 外科 ■ 外科死亡数 ▲ 外科比率 ▲ 外科疾患別死亡率

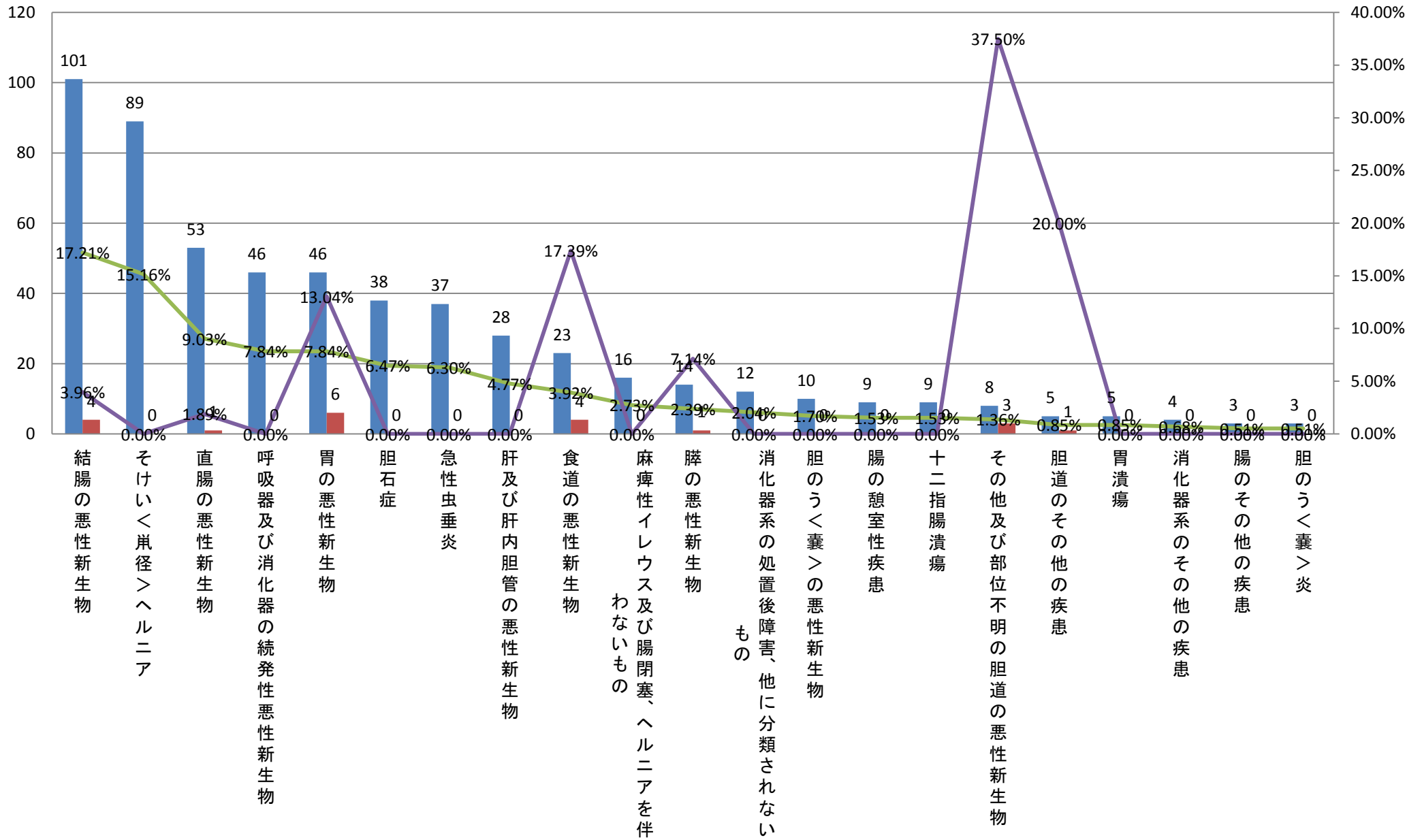


平成24年小分類統計(診療科別上位20疾患)＜外科＞

大分類コード	ICD10	小分類名称	外科	外科死亡数	外科比率	外科疾患別死亡率	外科男性	外科男性死亡数	外科男性比率	外科男性疾患別死亡率	外科女性	外科女性死亡数	外科女性比率	外科女性疾患別死亡率
1 02	C18	結腸の悪性新生物	140	5	15.44%	3.57%	101	4	17.21%	3.96%	39	1	12.19%	2.56%
2 11	K40	そけい＜鼠径＞ヘルニア	99	0	10.92%	0.00%	89	0	15.16%	0.00%	10	0	3.13%	0.00%
3 02	C20	直腸の悪性新生物	79	1	8.71%	1.27%	53	1	9.03%	1.89%	26	0	8.13%	0.00%
4 02	C78	呼吸器及び消化器の続発性悪性新生物	85	0	9.37%	0.00%	46	0	7.84%	0.00%	39	0	12.19%	0.00%
5 02	C16	胃の悪性新生物	68	6	7.50%	8.82%	46	6	7.84%	13.04%	22	0	6.88%	0.00%
6 11	K80	胆石症	71	0	7.83%	0.00%	38	0	6.47%	0.00%	33	0	10.31%	0.00%
7 11	K35	急性虫垂炎	73	0	8.05%	0.00%	37	0	6.30%	0.00%	36	0	11.25%	0.00%
8 02	C22	肝及び肝内胆管の悪性新生物	36	0	3.97%	0.00%	28	0	4.77%	0.00%	8	0	2.50%	0.00%
9 02	C15	食道の悪性新生物	33	4	3.64%	12.12%	23	4	3.92%	17.39%	10	0	3.13%	0.00%
10 11	K56	麻痺性イレウス及び腸閉塞、ヘルニアを伴わないもの	25	1	2.76%	4.00%	16	0	2.73%	0.00%	9	1	2.81%	11.11%
11 02	C25	膵の悪性新生物	18	1	1.98%	5.56%	14	1	2.39%	7.14%	4	0	1.25%	0.00%
12 11	K91	消化器系の処置後障害、他に分類されないもの	19	1	2.09%	5.26%	12	0	2.04%	0.00%	7	1	2.19%	14.29%
13 02	C23	胆のう＜嚢＞の悪性新生物	14	2	1.54%	14.29%	10	0	1.70%	0.00%	4	2	1.25%	50.00%
14 11	K57	腸の憩室性疾患	15	0	1.65%	0.00%	9	0	1.53%	0.00%	6	0	1.88%	0.00%
14 11	K26	十二指腸潰瘍	10	0	1.10%	0.00%	9	0	1.53%	0.00%	1	0	0.31%	0.00%
16 02	C24	その他及び部位不明の胆道の悪性新生物	22	5	2.43%	22.73%	8	3	1.36%	37.50%	14	2	4.38%	14.29%
17 11	K83	胆道のその他の疾患	6	1	0.66%	16.67%	5	1	0.85%	20.00%	1	0	0.31%	0.00%
17 11	K25	胃潰瘍	5	0	0.55%	0.00%	5	0	0.85%	0.00%	0	0	0.00%	#DIV/0!
19 11	K92	消化器系のその他の疾患	6	0	0.66%	0.00%	4	0	0.68%	0.00%	2	0	0.63%	0.00%
20 11	K63	腸のその他の疾患	10	0	1.10%	0.00%	3	0	0.51%	0.00%	7	0	2.19%	0.00%
20 11	K81	胆のう＜嚢＞炎	3	0	0.33%	0.00%	3	0	0.51%	0.00%	0	0	0.00%	#DIV/0!
		その他	70	5	7.72%	7.14%	28	2	4.77%	7.14%	42	3	13.13%	7.14%
		総数	907	32	100.00%	3.53%	587	22	100.00%	3.75%	320	10	100.00%	3.13%

# 平成24年小分類統計(外科男性)

■ 外科男性 ■ 外科男性死亡数 ▲ 外科男性比率 ▲ 外科男性疾患別死亡率

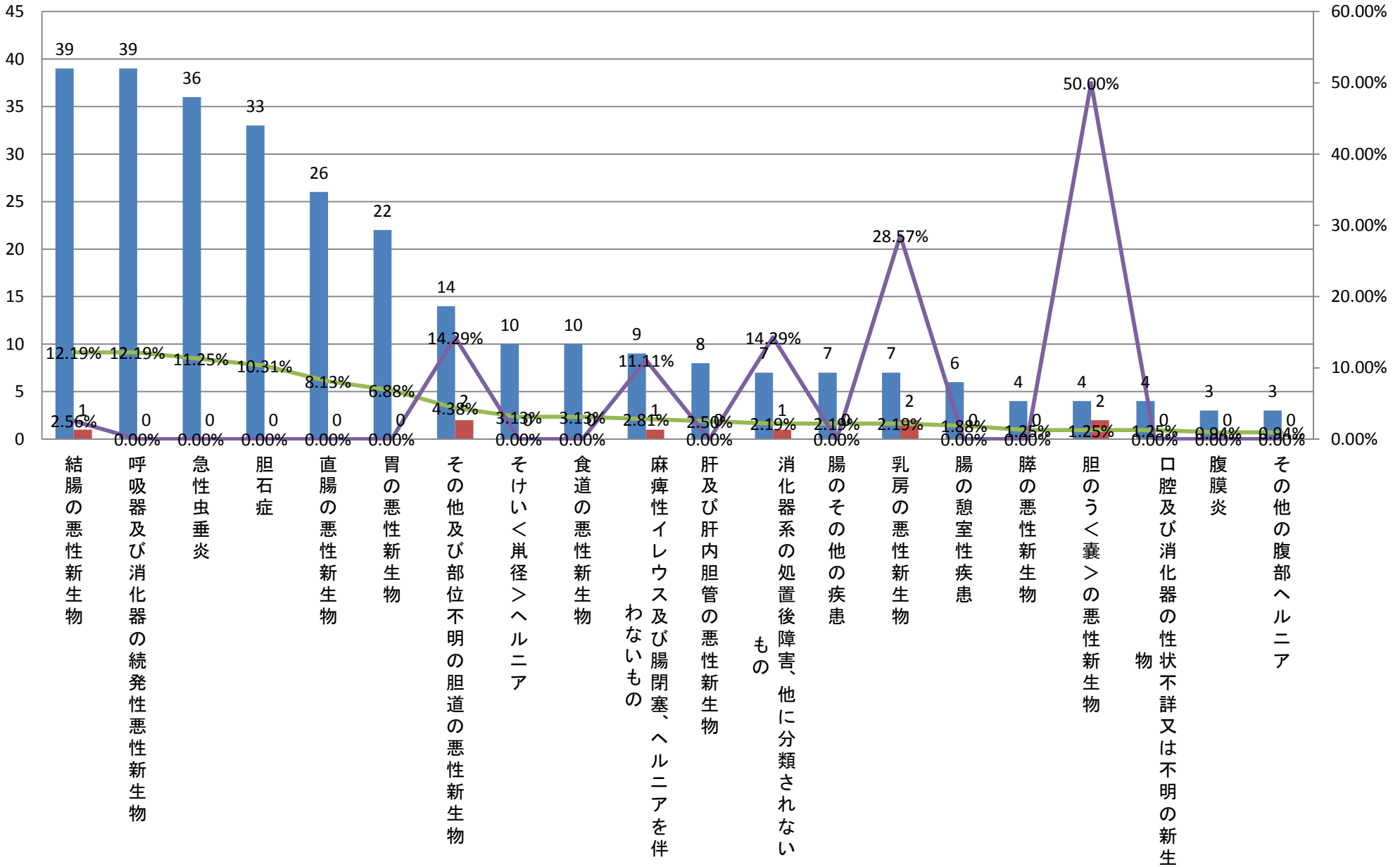


平成24年小分類統計(診療科別上位20疾患)＜外科＞

	大分類コード	ICD10	小分類名称	外科	外科死亡数	外科比率	外科疾患別死亡率	外科男性	外科男性死亡数	外科男性比率	外科男性疾患別死亡率	外科女性	外科女性死亡数	外科女性比率	外科女性疾患別死亡率
1	02	C18	結腸の悪性新生物	140	5	15.44%	3.57%	101	4	17.21%	3.96%	39	1	12.19%	2.56%
1	02	C78	呼吸器及び消化器の続発性悪性新生物	85	0	9.37%	0.00%	46	0	7.84%	0.00%	39	0	12.19%	0.00%
3	11	K35	急性虫垂炎	73	0	8.05%	0.00%	37	0	6.30%	0.00%	36	0	11.25%	0.00%
4	11	K80	胆石症	71	0	7.83%	0.00%	38	0	6.47%	0.00%	33	0	10.31%	0.00%
5	02	C20	直腸の悪性新生物	79	1	8.71%	1.27%	53	1	9.03%	1.89%	26	0	8.13%	0.00%
6	02	C16	胃の悪性新生物	68	6	7.50%	8.82%	46	6	7.84%	13.04%	22	0	6.88%	0.00%
7	02	C24	その他及び部位不明の胆道の悪性新生物	22	5	2.43%	22.73%	8	3	1.36%	37.50%	14	2	4.38%	14.29%
8	11	K40	そけい＜峯径＞ヘルニア	99	0	10.92%	0.00%	89	0	15.16%	0.00%	10	0	3.13%	0.00%
8	02	C15	食道の悪性新生物	33	4	3.64%	12.12%	23	4	3.92%	17.39%	10	0	3.13%	0.00%
10	11	K56	麻痺性イレウス及び腸閉塞、ヘルニアを伴わないもの	25	1	2.76%	4.00%	16	0	2.73%	0.00%	9	1	2.81%	11.11%
11	02	C22	肝及び肝内胆管の悪性新生物	36	0	3.97%	0.00%	28	0	4.77%	0.00%	8	0	2.50%	0.00%
12	11	K91	消化器系の処置後障害、他に分類されないもの	19	1	2.09%	5.26%	12	0	2.04%	0.00%	7	1	2.19%	14.29%
12	11	K63	腸のその他の疾患	10	0	1.10%	0.00%	3	0	0.51%	0.00%	7	0	2.19%	0.00%
12	02	C50	乳房の悪性新生物	7	2	0.77%	28.57%	0	0	0.00%	#DIV/0!	7	2	2.19%	28.57%
15	11	K57	腸の憩室性疾患	15	0	1.65%	0.00%	9	0	1.53%	0.00%	6	0	1.88%	0.00%
16	02	C25	膵の悪性新生物	18	1	1.98%	5.56%	14	1	2.39%	7.14%	4	0	1.25%	0.00%
16	02	C23	胆のう＜嚢＞の悪性新生物	14	2	1.54%	14.29%	10	0	1.70%	0.00%	4	2	1.25%	50.00%
16	02	D37	口腔及び消化器の性状不詳又は不明の新生物	5	0	0.55%	0.00%	1	0	0.17%	0.00%	4	0	1.25%	0.00%
19	11	K65	腹膜炎	4	0	0.44%	0.00%	1	0	0.17%	0.00%	3	0	0.94%	0.00%
19	11	K45	その他の腹部ヘルニア	3	0	0.33%	0.00%	0	0	0.00%	#DIV/0!	3	0	0.94%	0.00%
			その他	81	4	8.93%	4.94%	52	3	8.86%	5.77%	29	1	9.06%	3.45%
			総数	907	32	100.00%	3.53%	587	22	100.00%	3.75%	320	10	100.00%	3.13%

### 平成24年小分類統計(外科女性)

■ 外科女性   ■ 外科女性死亡数   — 外科女性比率   — 外科女性疾患別死亡率



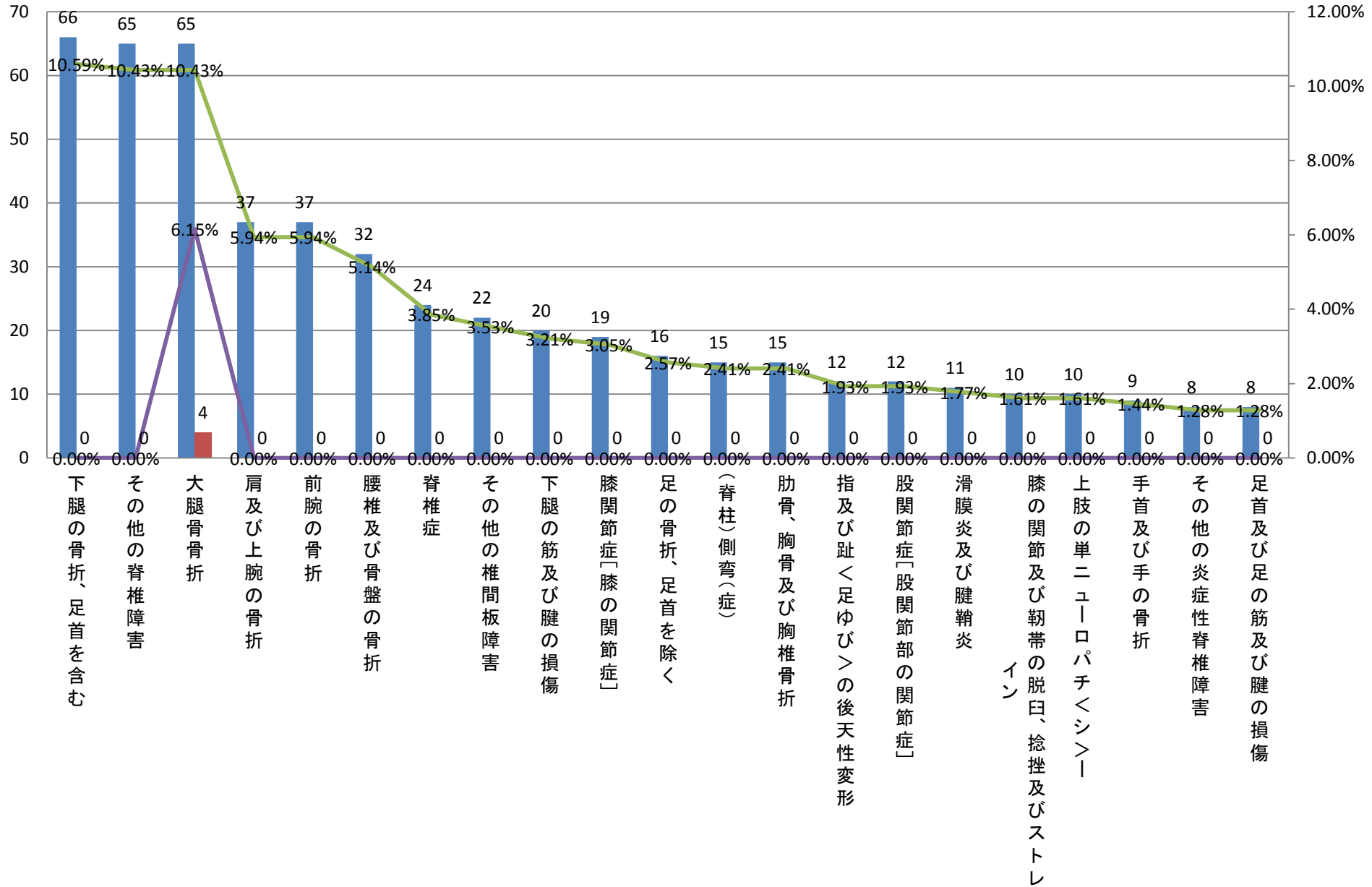


平成24年小分類統計(診療科別上位疾患)＜整形外科＞

大分類コード	ICD10	小分類名称	整形外科	整形外科死亡数	整形外科比率	整形外科疾患別死亡率	整形外科男性	整形外科男性死亡数	整形外科男性比率	整形外科男性疾患別死亡率	整形外科女性	整形外科女性死亡数	整形外科女性比率	整形外科女性疾患別死亡率
1 19	S82	下腿の骨折、足首を含む	66	0	10.59%	0.00%	34	0	13.13%	0.00%	32	0	8.79%	0.00%
2 13	M48	その他の脊椎障害	65	0	10.43%	0.00%	41	0	15.83%	0.00%	24	0	6.59%	0.00%
2 19	S72	大腿骨骨折	65	4	10.43%	6.15%	14	1	5.41%	7.14%	51	3	14.01%	5.88%
4 19	S42	肩及び上腕の骨折	37	0	5.94%	0.00%	18	0	6.95%	0.00%	19	0	5.22%	0.00%
4 19	S52	前腕の骨折	37	0	5.94%	0.00%	13	0	5.02%	0.00%	24	0	6.59%	0.00%
6 19	S32	腰椎及び骨盤の骨折	32	0	5.14%	0.00%	4	0	1.54%	0.00%	28	0	7.69%	0.00%
7 13	M47	脊椎症	24	0	3.85%	0.00%	16	0	6.18%	0.00%	8	0	2.20%	0.00%
8 13	M51	その他の椎間板障害	22	0	3.53%	0.00%	11	0	4.25%	0.00%	11	0	3.02%	0.00%
9 19	S86	下腿の筋及び腱の損傷	20	0	3.21%	0.00%	14	0	5.41%	0.00%	6	0	1.65%	0.00%
10 13	M17	膝関節症[膝の関節症]	19	0	3.05%	0.00%	4	0	1.54%	0.00%	15	0	4.12%	0.00%
11 19	S92	足の骨折、足首を除く	16	0	2.57%	0.00%	11	0	4.25%	0.00%	5	0	1.37%	0.00%
12 13	M41	(脊柱)側弯(症)	15	0	2.41%	0.00%	6	0	2.32%	0.00%	9	0	2.47%	0.00%
12 19	S22	肋骨、胸骨及び胸椎骨折	15	0	2.41%	0.00%	2	0	0.77%	0.00%	13	0	3.57%	0.00%
14 13	M20	指及び趾<足ゆび>の後天性変形	12	0	1.93%	0.00%	2	0	0.77%	0.00%	10	0	2.75%	0.00%
14 13	M16	股関節症[股関節部の関節症]	12	0	1.93%	0.00%	1	0	0.39%	0.00%	11	0	3.02%	0.00%
16 13	M65	滑膜炎及び腱鞘炎	11	0	1.77%	0.00%	2	0	0.77%	0.00%	9	0	2.47%	0.00%
17 19	S83	膝の関節及び靭帯の脱臼、捻挫及びストレイン	10	0	1.61%	0.00%	6	0	2.32%	0.00%	4	0	1.10%	0.00%
17 06	G56	上肢の単ニューロパチ<シ>一	10	0	1.61%	0.00%	1	0	0.39%	0.00%	9	0	2.47%	0.00%
19 19	S62	手首及び手の骨折	9	0	1.44%	0.00%	6	0	2.32%	0.00%	3	0	0.82%	0.00%
20 13	M46	その他の炎症性脊椎障害	8	0	1.28%	0.00%	6	0	2.32%	0.00%	2	0	0.55%	0.00%
20 19	S96	足首及び足の筋及び腱の損傷	8	0	1.28%	0.00%	2	0	0.77%	0.00%	6	0	1.65%	0.00%
		その他	110	0	17.66%	0.00%	45	0	17.37%	0.00%	65	0	17.86%	0.00%
		総数	623	4	100.00%	0.64%	259	1	100.00%	0.39%	364	3	100.00%	0.82%

# 平成24年小分類統計(整形外科合計)

■ 整形外科 ■ 整形外科死亡数 ▲ 整形外科比率 ◆ 整形外科疾患別死亡率

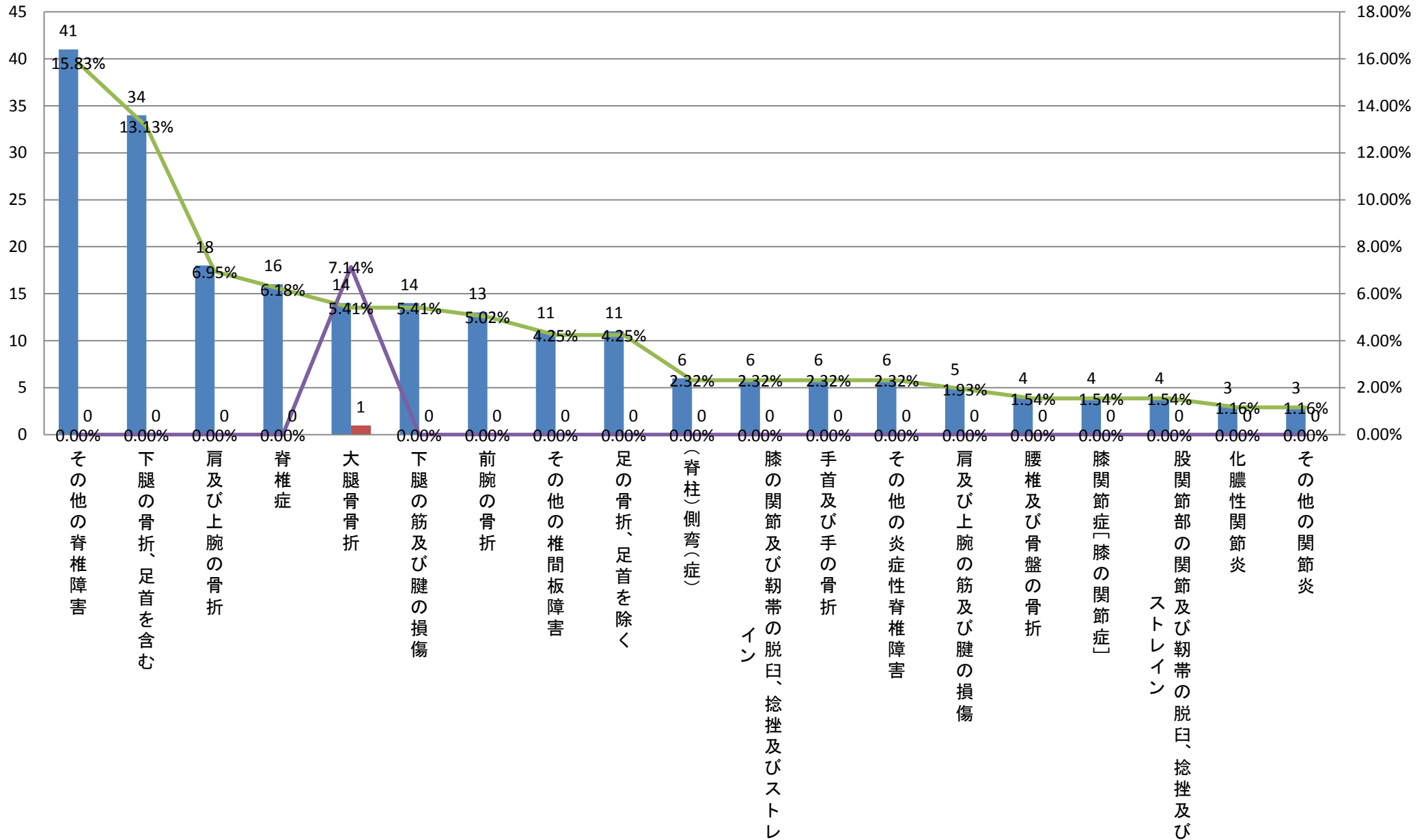


平成24年小分類統計(診療科別上位疾患)＜整形外科＞

	大分類コード	ICD10	小分類名称	整形外科	整形外科死亡数	整形外科比率	整形外科疾患別死亡率	整形外科男性	整形外科男性死亡数	整形外科男性比率	整形外科男性疾患別死亡率	整形外科女性	整形外科女性死亡数	整形外科女性比率	整形外科女性疾患別死亡率
1	13	M48	その他の脊椎障害	65	0	10.43%	0.00%	41	0	15.83%	0.00%	24	0	6.59%	0.00%
2	19	S82	下腿の骨折、足首を含む	66	0	10.59%	0.00%	34	0	13.13%	0.00%	32	0	8.79%	0.00%
3	19	S42	肩及び上腕の骨折	37	0	5.94%	0.00%	18	0	6.95%	0.00%	19	0	5.22%	0.00%
4	13	M47	脊椎症	24	0	3.85%	0.00%	16	0	6.18%	0.00%	8	0	2.20%	0.00%
5	19	S72	大腿骨骨折	65	4	10.43%	6.15%	14	1	5.41%	7.14%	51	3	14.01%	5.88%
5	19	S86	下腿の筋及び腱の損傷	20	0	3.21%	0.00%	14	0	5.41%	0.00%	6	0	1.65%	0.00%
7	19	S52	前腕の骨折	37	0	5.94%	0.00%	13	0	5.02%	0.00%	24	0	6.59%	0.00%
8	13	M51	その他の椎間板障害	22	0	3.53%	0.00%	11	0	4.25%	0.00%	11	0	3.02%	0.00%
8	19	S92	足の骨折、足首を除く	16	0	2.57%	0.00%	11	0	4.25%	0.00%	5	0	1.37%	0.00%
10	13	M41	(脊柱)側弯(症)	15	0	2.41%	0.00%	6	0	2.32%	0.00%	9	0	2.47%	0.00%
10	19	S83	膝の関節及び靭帯の脱臼、捻挫及びストレイン	10	0	1.61%	0.00%	6	0	2.32%	0.00%	4	0	1.10%	0.00%
10	19	S62	手首及び手の骨折	9	0	1.44%	0.00%	6	0	2.32%	0.00%	3	0	0.82%	0.00%
10	13	M46	その他の炎症性脊椎障害	8	0	1.28%	0.00%	6	0	2.32%	0.00%	2	0	0.55%	0.00%
14	19	S46	肩及び上腕の筋及び腱の損傷	7	0	1.12%	0.00%	5	0	1.93%	0.00%	2	0	0.55%	0.00%
15	19	S32	腰椎及び骨盤の骨折	32	0	5.14%	0.00%	4	0	1.54%	0.00%	28	0	7.69%	0.00%
15	13	M17	膝関節症[膝の関節症]	19	0	3.05%	0.00%	4	0	1.54%	0.00%	15	0	4.12%	0.00%
15	19	S73	股関節部の関節及び靭帯の脱臼、捻挫及びストレイン	5	0	0.80%	0.00%	4	0	1.54%	0.00%	1	0	0.27%	0.00%
18	13	M00	化膿性関節炎	6	0	0.96%	0.00%	3	0	1.16%	0.00%	3	0	0.82%	0.00%
18	13	M13	その他の関節炎	3	0	0.48%	0.00%	3	0	1.16%	0.00%	0	0	0.00%	#DIV/0!
			その他	157	0	25.20%	0.00%	40	0	15.44%	0.00%	117	0	32.14%	0.00%
			総数	623	4	100.00%	0.64%	259	1	100.00%	0.39%	364	3	100.00%	0.82%

### 平成24年小分類統計(整形外科男性)

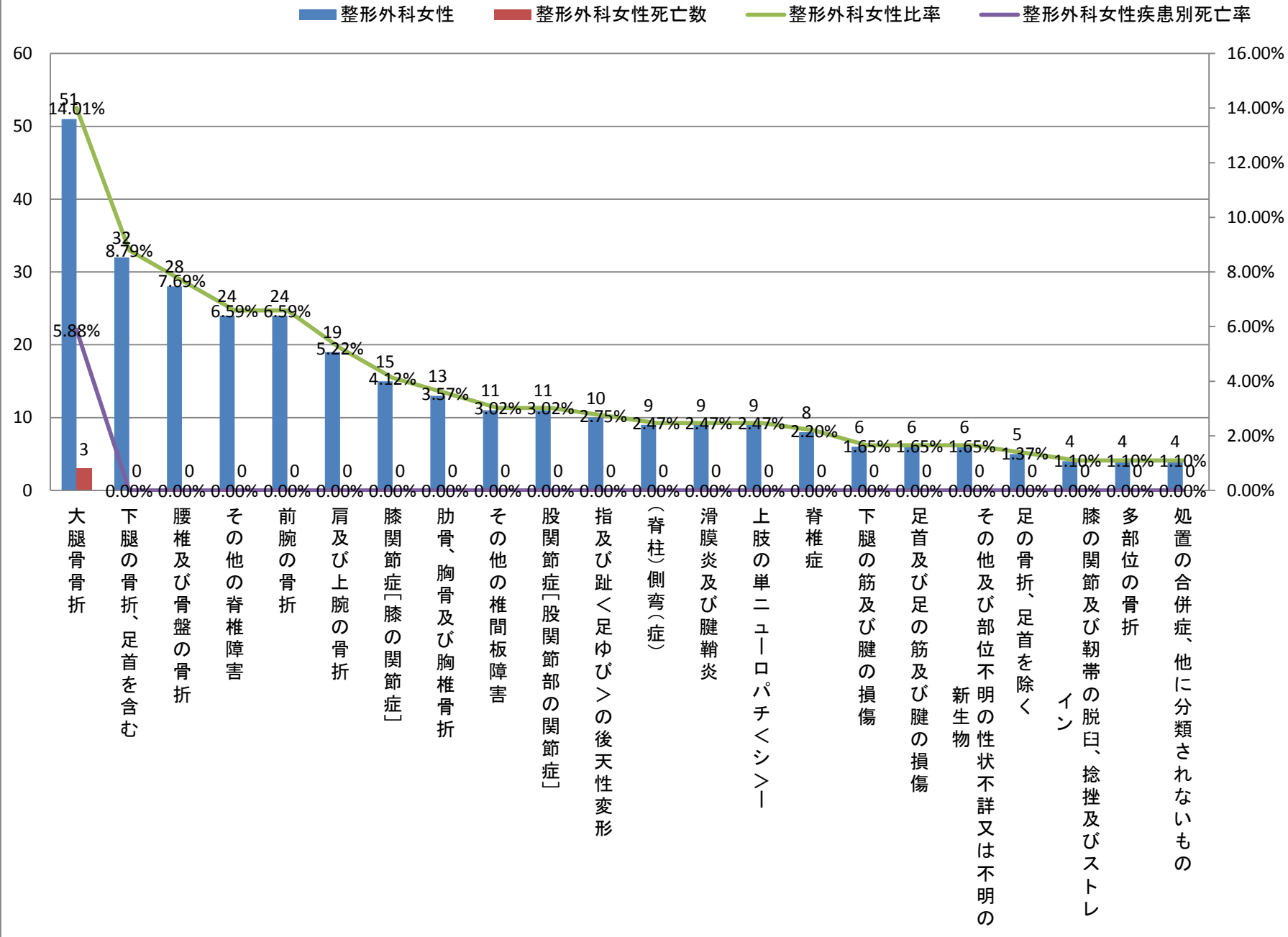
■ 整形外科男性    ■ 整形外科男性死亡数    — 整形外科男性比率    — 整形外科男性疾患別死亡率



平成24年小分類統計(診療科別上位疾患)＜整形外科＞

大分類コード	ICD10	小分類名称	整形外科	整形外科死亡数	整形外科比率	整形外科疾患別死亡率	整形外科男性	整形外科男性死亡数	整形外科男性比率	整形外科男性疾患別死亡率	整形外科女性	整形外科女性死亡数	整形外科女性比率	整形外科女性疾患別死亡率
1 19	S72	大腿骨骨折	65	4	10.43%	6.15%	14	1	5.41%	7.14%	51	3	14.01%	5.88%
2 19	S82	下腿の骨折、足首を含む	66	0	10.59%	0.00%	34	0	13.13%	0.00%	32	0	8.79%	0.00%
3 19	S32	腰椎及び骨盤の骨折	32	0	5.14%	0.00%	4	0	1.54%	0.00%	28	0	7.69%	0.00%
4 13	M48	その他の脊椎障害	65	0	10.43%	0.00%	41	0	15.83%	0.00%	24	0	6.59%	0.00%
4 19	S52	前腕の骨折	37	0	5.94%	0.00%	13	0	5.02%	0.00%	24	0	6.59%	0.00%
6 19	S42	肩及び上腕の骨折	37	0	5.94%	0.00%	18	0	6.95%	0.00%	19	0	5.22%	0.00%
7 13	M17	膝関節症[膝の関節症]	19	0	3.05%	0.00%	4	0	1.54%	0.00%	15	0	4.12%	0.00%
8 19	S22	肋骨、胸骨及び胸椎骨折	15	0	2.41%	0.00%	2	0	0.77%	0.00%	13	0	3.57%	0.00%
9 13	M51	その他の椎間板障害	22	0	3.53%	0.00%	11	0	4.25%	0.00%	11	0	3.02%	0.00%
9 13	M16	股関節症[股関節部の関節症]	12	0	1.93%	0.00%	1	0	0.39%	0.00%	11	0	3.02%	0.00%
11 13	M20	指及び趾＜足ゆび＞の後天性変形	12	0	1.93%	0.00%	2	0	0.77%	0.00%	10	0	2.75%	0.00%
12 13	M41	(脊柱)側弯(症)	15	0	2.41%	0.00%	6	0	2.32%	0.00%	9	0	2.47%	0.00%
12 13	M65	滑膜炎及び腱鞘炎	11	0	1.77%	0.00%	2	0	0.77%	0.00%	9	0	2.47%	0.00%
12 06	G56	上肢の単ニューロパチ＜シ＞ー	10	0	1.61%	0.00%	1	0	0.39%	0.00%	9	0	2.47%	0.00%
15 13	M47	脊椎症	24	0	3.85%	0.00%	16	0	6.18%	0.00%	8	0	2.20%	0.00%
16 19	S86	下腿の筋及び腱の損傷	20	0	3.21%	0.00%	14	0	5.41%	0.00%	6	0	1.65%	0.00%
16 19	S96	足首及び足の筋及び腱の損傷	8	0	1.28%	0.00%	2	0	0.77%	0.00%	6	0	1.65%	0.00%
16 02	D48	その他及び部位不明の性状不詳又は不明の新生物	7	0	1.12%	0.00%	1	0	0.39%	0.00%	6	0	1.65%	0.00%
19 19	S92	足の骨折、足首を除く	16	0	2.57%	0.00%	11	0	4.25%	0.00%	5	0	1.37%	0.00%
20 19	S83	膝の関節及び靭帯の脱臼、捻挫及びストレイン	10	0	1.61%	0.00%	6	0	2.32%	0.00%	4	0	1.10%	0.00%
20 19	T02	多部位の骨折	5	0	0.80%	0.00%	1	0	0.39%	0.00%	4	0	1.10%	0.00%
20 19	T81	処置の合併症、他に分類されないもの	5	0	0.80%	0.00%	1	0	0.39%	0.00%	4	0	1.10%	0.00%
		その他	110	0	17.66%	0.00%	54	0	20.85%	0.00%	56	0	15.38%	0.00%
		総数	623	4	100.00%	0.64%	259	1	100.00%	0.39%	364	3	100.00%	0.82%

# 平成24年小分類統計(整形外科女性)

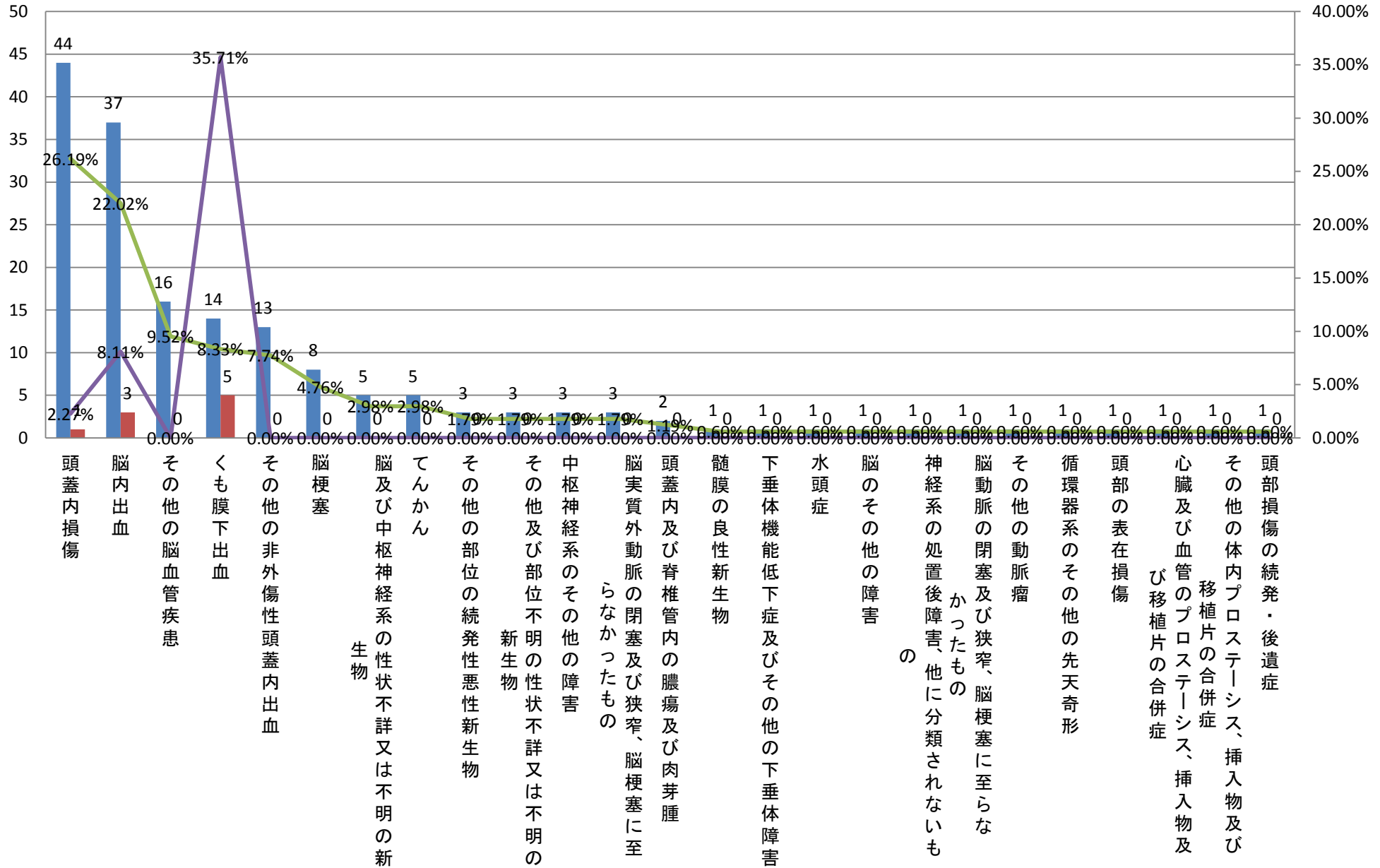


平成24年小分類統計(診療科別上位疾患)＜脳神経外科＞

大分類コード	ICD10	小分類名称	脳神経外科	脳神経外科死亡数	脳神経外科比率	脳神経外科疾患別死亡率	脳神経外科男性	脳神経外科男性死亡数	脳神経外科男性比率	脳神経外科男性疾患別死亡率	脳神経外科女性	脳神経外科女性死亡数	脳神経外科女性比率	脳神経外科女性疾患別死亡率
1 19	S06	頭蓋内損傷	44	1	26.19%	2.27%	29	1	26.85%	3.45%	15	0	25.00%	0.00%
2 09	I61	脳内出血	37	3	22.02%	8.11%	29	3	26.85%	10.34%	8	0	13.33%	0.00%
3 09	I67	その他の脳血管疾患	16	0	9.52%	0.00%	10	0	9.26%	0.00%	6	0	10.00%	0.00%
4 09	I60	くも膜下出血	14	5	8.33%	35.71%	7	3	6.48%	42.86%	7	2	11.67%	28.57%
5 09	I62	その他の非外傷性頭蓋内出血	13	0	7.74%	0.00%	5	0	4.63%	0.00%	8	0	13.33%	0.00%
6 09	I63	脳梗塞	8	0	4.76%	0.00%	6	0	5.56%	0.00%	2	0	3.33%	0.00%
7 02	D43	脳及び中枢神経系の性状不詳又は不明の新生物	5	0	2.98%	0.00%	5	0	4.63%	0.00%	0	0	0.00%	#DIV/0!
7 06	G40	てんかん	5	0	2.98%	0.00%	3	0	2.78%	0.00%	2	0	3.33%	0.00%
9 02	C79	その他の部位の続発性悪性新生物	3	0	1.79%	0.00%	1	0	0.93%	0.00%	2	0	3.33%	0.00%
9 02	D48	その他及び部位不明の性状不詳又は不明の新生物	3	0	1.79%	0.00%	1	0	0.93%	0.00%	2	0	3.33%	0.00%
9 06	G96	中枢神経系のその他の障害	3	0	1.79%	0.00%	2	0	1.85%	0.00%	1	0	1.67%	0.00%
9 09	I65	脳実質外動脈の閉塞及び狭窄、脳梗塞に至らなかったもの	3	0	1.79%	0.00%	3	0	2.78%	0.00%	0	0	0.00%	#DIV/0!
13 06	G06	頭蓋内及び脊椎管内の膿瘍及び肉芽腫	2	0	1.19%	0.00%	2	0	1.85%	0.00%	0	0	0.00%	#DIV/0!
14 02	D32	髄膜の良性新生物	1	0	0.60%	0.00%	0	0	0.00%	#DIV/0!	1	0	1.67%	0.00%
14 04	E23	下垂体機能低下症及びその他の下垂体障害	1	0	0.60%	0.00%	1	0	0.93%	0.00%	0	0	0.00%	#DIV/0!
14 06	G91	水頭症	1	0	0.60%	0.00%	1	0	0.93%	0.00%	0	0	0.00%	#DIV/0!
14 06	G93	脳のその他の障害	1	0	0.60%	0.00%	0	0	0.00%	#DIV/0!	1	0	1.67%	0.00%
14 06	G97	神経系の処置後障害、他に分類されないもの	1	0	0.60%	0.00%	0	0	0.00%	#DIV/0!	1	0	1.67%	0.00%
14 09	I66	脳動脈の閉塞及び狭窄、脳梗塞に至らなかったもの	1	0	0.60%	0.00%	0	0	0.00%	#DIV/0!	1	0	1.67%	0.00%
14 09	I72	その他の動脈瘤	1	0	0.60%	0.00%	1	0	0.93%	0.00%	0	0	0.00%	#DIV/0!
14 17	Q28	循環器系のその他の先天奇形	1	0	0.60%	0.00%	1	0	0.93%	0.00%	0	0	0.00%	#DIV/0!
14 19	S00	頭部の表在損傷	1	0	0.60%	0.00%	0	0	0.00%	#DIV/0!	1	0	1.67%	0.00%
14 19	T82	心臓及び血管のプロステーシス、挿入物及び移植片の合併症	1	0	0.60%	0.00%	0	0	0.00%	#DIV/0!	1	0	1.67%	0.00%
14 19	T85	その他の体内プロステーシス、挿入物及び移植片の合併症	1	0	0.60%	0.00%	0	0	0.00%	#DIV/0!	1	0	1.67%	0.00%
14 19	T90	頭部損傷の続発・後遺症	1	0	0.60%	0.00%	1	0	0.93%	0.00%	0	0	0.00%	#DIV/0!
		総数	168	9	100.00%	5.36%	108	7	100.00%	6.48%	60	2	100.00%	3.33%

# 平成24年小分類統計(脳神経外科合計)

■ 脳神経外科 ■ 脳神経外科死亡数 ▲ 脳神経外科比率 ▲ 脳神経外科疾患別死亡率

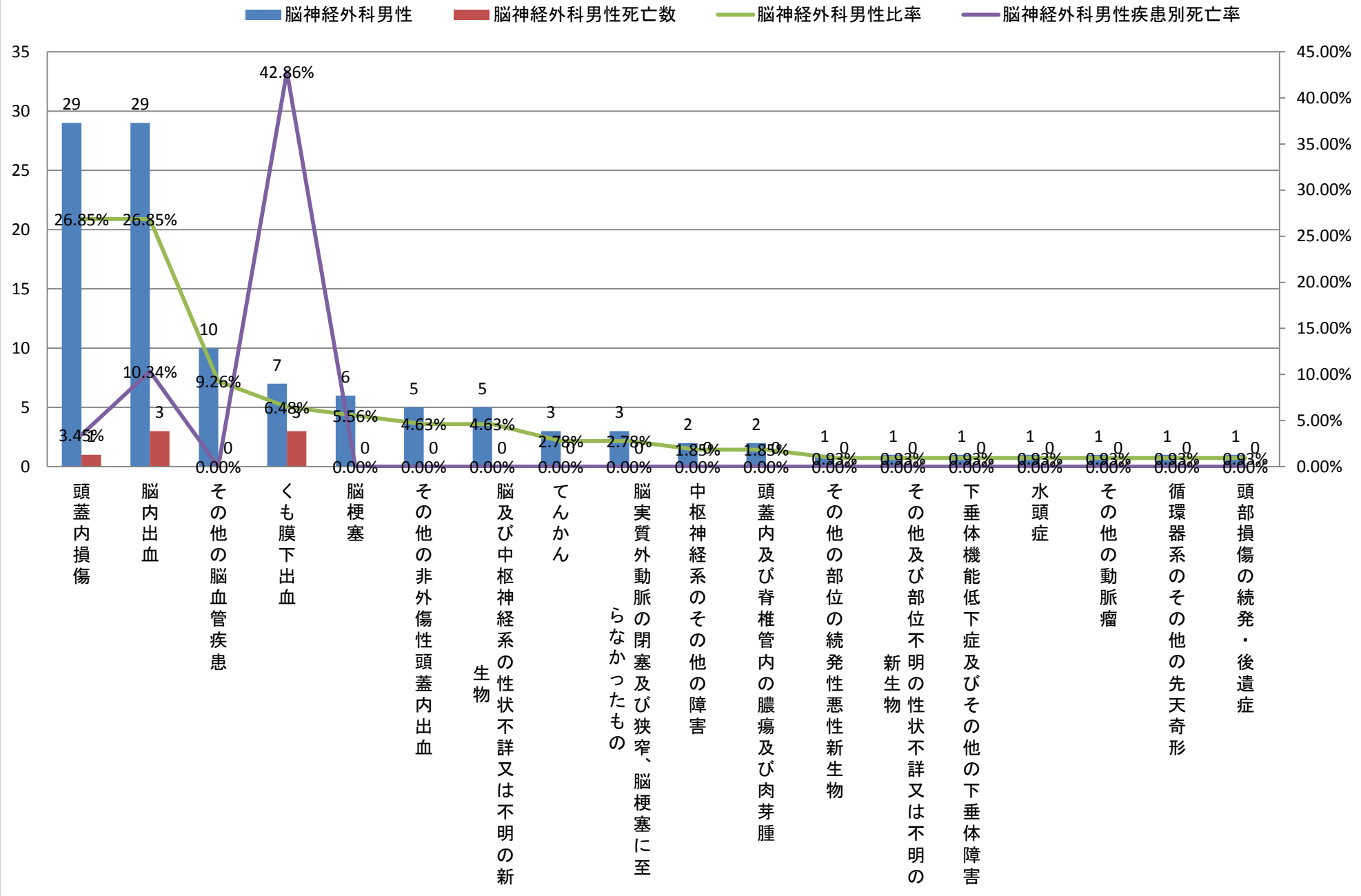




平成24年小分類統計(診療科別上位疾患)＜脳神経外科＞

大分類コード	ICD10	小分類名称	脳神経外科	脳神経外科死亡数	脳神経外科比率	脳神経外科疾患別死亡率	脳神経外科男性	脳神経外科男性死亡数	脳神経外科男性比率	脳神経外科男性疾患別死亡率	脳神経外科女性	脳神経外科女性死亡数	脳神経外科女性比率	脳神経外科女性疾患別死亡率
1 19	S06	頭蓋内損傷	44	1	26.19%	2.27%	29	1	26.85%	3.45%	15	0	25.00%	0.00%
1 09	I61	脳内出血	37	3	22.02%	8.11%	29	3	26.85%	10.34%	8	0	13.33%	0.00%
3 09	I67	その他の脳血管疾患	16	0	9.52%	0.00%	10	0	9.26%	0.00%	6	0	10.00%	0.00%
4 09	I60	くも膜下出血	14	5	8.33%	35.71%	7	3	6.48%	42.86%	7	2	11.67%	28.57%
5 09	I63	脳梗塞	8	0	4.76%	0.00%	6	0	5.56%	0.00%	2	0	3.33%	0.00%
6 09	I62	その他の非外傷性頭蓋内出血	13	0	7.74%	0.00%	5	0	4.63%	0.00%	8	0	13.33%	0.00%
6 02	D43	脳及び中枢神経系の性状不詳又は不明の新生物	5	0	2.98%	0.00%	5	0	4.63%	0.00%	0	0	0.00%	#DIV/0!
8 06	G40	てんかん	5	0	2.98%	0.00%	3	0	2.78%	0.00%	2	0	3.33%	0.00%
8 09	I65	脳実質外動脈の閉塞及び狭窄、脳梗塞に至らなかったもの	3	0	1.79%	0.00%	3	0	2.78%	0.00%	0	0	0.00%	#DIV/0!
10 06	G96	中枢神経系のその他の障害	3	0	1.79%	0.00%	2	0	1.85%	0.00%	1	0	1.67%	0.00%
10 06	G06	頭蓋内及び脊椎管内の膿瘍及び肉芽腫	2	0	1.19%	0.00%	2	0	1.85%	0.00%	0	0	0.00%	#DIV/0!
12 02	C79	その他の部位の続発性悪性新生物	3	0	1.79%	0.00%	1	0	0.93%	0.00%	2	0	3.33%	0.00%
12 02	D48	その他及び部位不明の性状不詳又は不明の新生物	3	0	1.79%	0.00%	1	0	0.93%	0.00%	2	0	3.33%	0.00%
12 04	E23	下垂体機能低下症及びその他の下垂体障害	1	0	0.60%	0.00%	1	0	0.93%	0.00%	0	0	0.00%	#DIV/0!
12 06	G91	水頭症	1	0	0.60%	0.00%	1	0	0.93%	0.00%	0	0	0.00%	#DIV/0!
12 09	I72	その他の動脈瘤	1	0	0.60%	0.00%	1	0	0.93%	0.00%	0	0	0.00%	#DIV/0!
12 17	Q28	循環器系のその他の先天奇形	1	0	0.60%	0.00%	1	0	0.93%	0.00%	0	0	0.00%	#DIV/0!
12 19	T90	頭部損傷の続発・後遺症	1	0	0.60%	0.00%	1	0	0.93%	0.00%	0	0	0.00%	#DIV/0!
		その他	7	0	4.17%	0.00%	0	0	0.00%	#DIV/0!	7	0	11.67%	0.00%
		総数	168	9	100.00%	5.36%	108	7	100.00%	6.48%	60	2	100.00%	3.33%

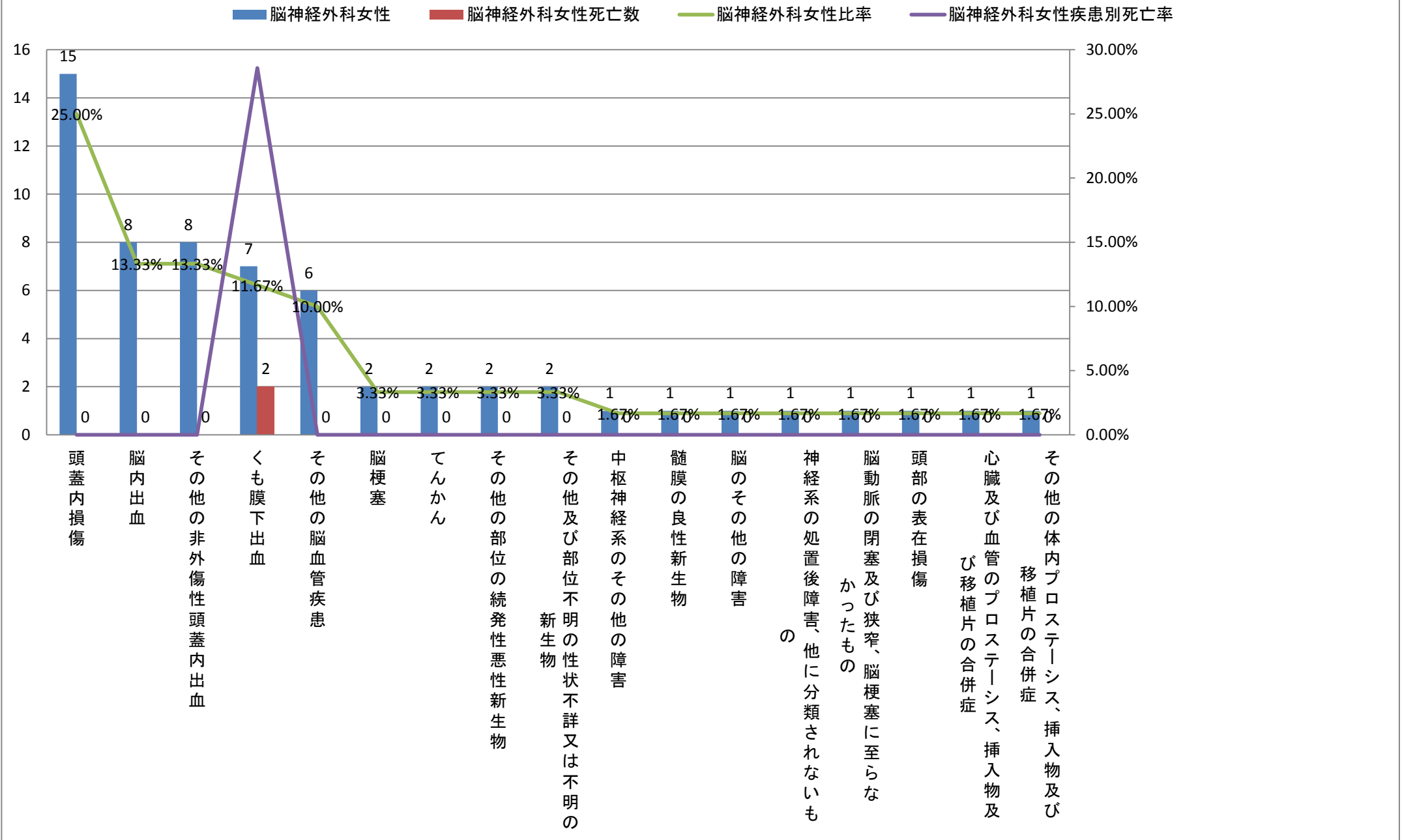
### 平成24年小分類統計(脳神経外科男性)



平成24年小分類統計(診療科別上位疾患)＜脳神経外科＞

大分類コード	ICD10	小分類名称	脳神経外科	脳神経外科死亡数	脳神経外科比率	脳神経外科疾患別死亡率	脳神経外科男性	脳神経外科男性死亡数	脳神経外科男性比率	脳神経外科男性疾患別死亡率	脳神経外科女性	脳神経外科女性死亡数	脳神経外科女性比率	脳神経外科女性疾患別死亡率
1 19	S06	頭蓋内損傷	44	1	26.19%	2.27%	29	1	26.85%	3.45%	15	0	25.00%	0.00%
2 09	I61	脳内出血	37	3	22.02%	8.11%	29	3	26.85%	10.34%	8	0	13.33%	0.00%
2 09	I62	その他の非外傷性頭蓋内出血	13	0	7.74%	0.00%	5	0	4.63%	0.00%	8	0	13.33%	0.00%
4 09	I60	くも膜下出血	14	5	8.33%	35.71%	7	3	6.48%	42.86%	7	2	11.67%	28.57%
5 09	I67	その他の脳血管疾患	16	0	9.52%	0.00%	10	0	9.26%	0.00%	6	0	10.00%	0.00%
6 09	I63	脳梗塞	8	0	4.76%	0.00%	6	0	5.56%	0.00%	2	0	3.33%	0.00%
6 06	G40	てんかん	5	0	2.98%	0.00%	3	0	2.78%	0.00%	2	0	3.33%	0.00%
6 02	C79	その他の部位の続発性悪性新生物	3	0	1.79%	0.00%	1	0	0.93%	0.00%	2	0	3.33%	0.00%
6 02	D48	その他及び部位不明の性状不詳又は不明の新生物	3	0	1.79%	0.00%	1	0	0.93%	0.00%	2	0	3.33%	0.00%
10 06	G96	中枢神経系のその他の障害	3	0	1.79%	0.00%	2	0	1.85%	0.00%	1	0	1.67%	0.00%
10 02	D32	髄膜の良性新生物	1	0	0.60%	0.00%	0	0	0.00%	#DIV/0!	1	0	1.67%	0.00%
10 06	G93	脳のその他の障害	1	0	0.60%	0.00%	0	0	0.00%	#DIV/0!	1	0	1.67%	0.00%
10 06	G97	神経系の処置後障害、他に分類されないもの	1	0	0.60%	0.00%	0	0	0.00%	#DIV/0!	1	0	1.67%	0.00%
10 09	I66	脳動脈の閉塞及び狭窄、脳梗塞に至らなかったもの	1	0	0.60%	0.00%	0	0	0.00%	#DIV/0!	1	0	1.67%	0.00%
10 19	S00	頭部の表在損傷	1	0	0.60%	0.00%	0	0	0.00%	#DIV/0!	1	0	1.67%	0.00%
10 19	T82	心臓及び血管のプロステーシス、挿入物及び移植片の合併症	1	0	0.60%	0.00%	0	0	0.00%	#DIV/0!	1	0	1.67%	0.00%
10 19	T85	その他の体内プロステーシス、挿入物及び移植片の合併症	1	0	0.60%	0.00%	0	0	0.00%	#DIV/0!	1	0	1.67%	0.00%
		その他	15	0	8.93%	0.00%	15	0	13.89%	0.00%	0	0	0.00%	#DIV/0!
		総数	168	9	100.00%	5.36%	108	7	100.00%	6.48%	60	2	100.00%	3.33%

### 平成24年小分類統計(脳神経外科女性)

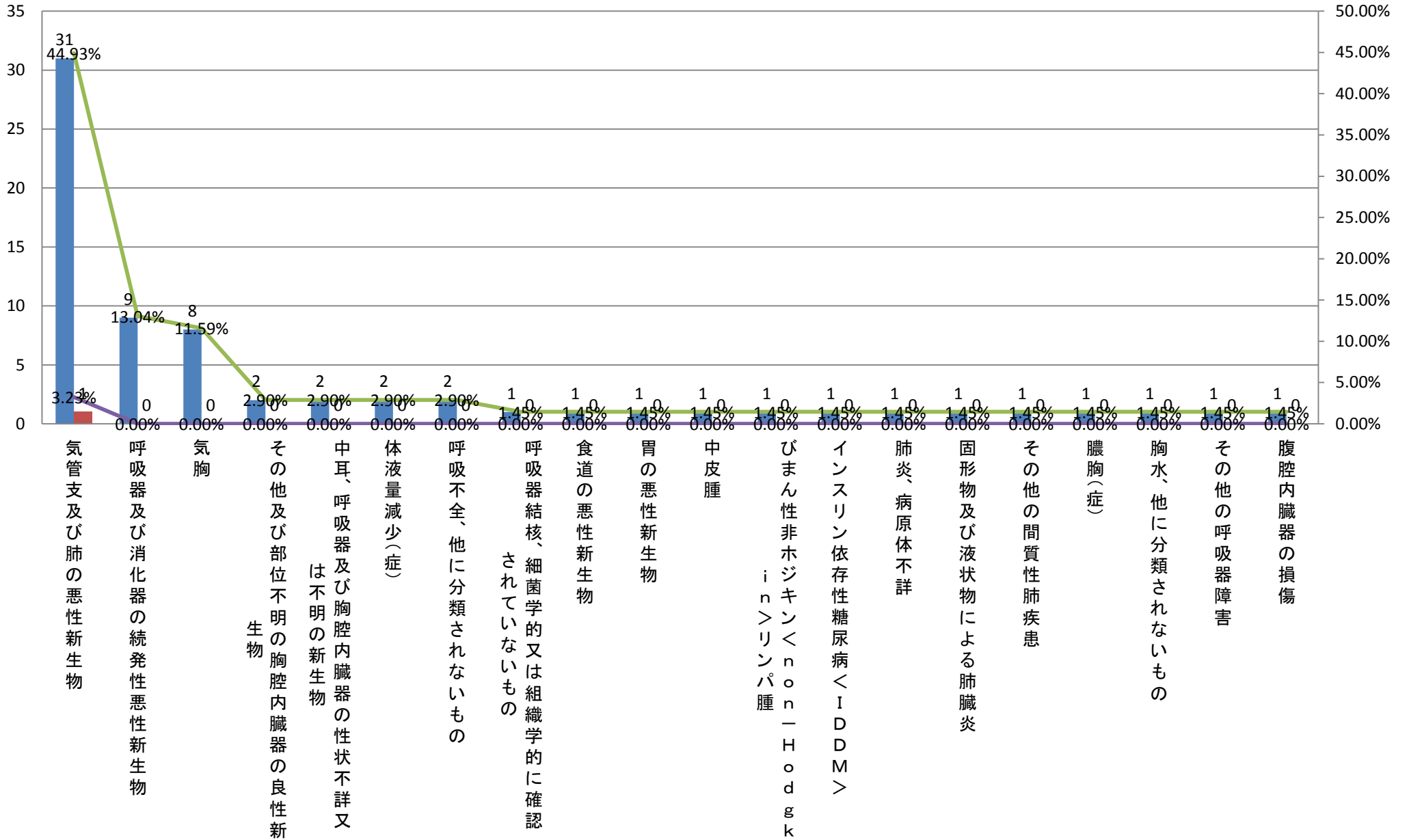


平成24年小分類統計(診療科別上位疾患)＜呼吸器外科＞

	大分類コード	ICD10	小分類名称	呼吸器外科	呼吸器外科死亡数	呼吸器外科比率	呼吸器外科疾患別死亡率	呼吸器外科男性	呼吸器外科男性死亡数	呼吸器外科男性比率	呼吸器外科男性疾患別死亡率	呼吸器外科女性	呼吸器外科女性死亡数	呼吸器外科女性比率	呼吸器外科女性疾患別死亡率
1	02	C34	気管支及び肺の悪性新生物	31	1	44.93%	3.23%	19	1	39.58%	5.26%	12	0	57.14%	0.00%
2	02	C78	呼吸器及び消化器の続発性悪性新生物	9	0	13.04%	0.00%	7	0	14.58%	0.00%	2	0	9.52%	0.00%
3	10	J93	気胸	8	0	11.59%	0.00%	7	0	14.58%	0.00%	1	0	4.76%	0.00%
4	02	D15	その他及び部位不明の胸腔内臓器の良性新生物	2	0	2.90%	0.00%	2	0	4.17%	0.00%	0	0	0.00%	#DIV/0!
4	02	D38	中耳、呼吸器及び胸腔内臓器の性状不詳又は不明の新生物	2	0	2.90%	0.00%	2	0	4.17%	0.00%	0	0	0.00%	#DIV/0!
4	04	E86	体液量減少(症)	2	0	2.90%	0.00%	0	0	0.00%	#DIV/0!	2	0	9.52%	0.00%
4	10	J96	呼吸不全、他に分類されないもの	2	0	2.90%	0.00%	1	0	2.08%	0.00%	1	0	4.76%	0.00%
8	01	A16	呼吸器結核、細菌学的又は組織学的に確認されていないもの	1	0	1.45%	0.00%	1	0	2.08%	0.00%	0	0	0.00%	#DIV/0!
8	02	C15	食道の悪性新生物	1	0	1.45%	0.00%	1	0	2.08%	0.00%	0	0	0.00%	#DIV/0!
8	02	C16	胃の悪性新生物	1	0	1.45%	0.00%	1	0	2.08%	0.00%	0	0	0.00%	#DIV/0!
8	02	C45	中皮腫	1	0	1.45%	0.00%	1	0	2.08%	0.00%	0	0	0.00%	#DIV/0!
8	02	C83	びまん性非ホジキン＜non-Hodgkin＞リンパ腫	1	0	1.45%	0.00%	0	0	0.00%	#DIV/0!	1	0	4.76%	0.00%
8	04	E10	インスリン依存性糖尿病＜IDDM＞	1	0	1.45%	0.00%	1	0	2.08%	0.00%	0	0	0.00%	#DIV/0!
8	10	J18	肺炎、病原体不詳	1	0	1.45%	0.00%	0	0	0.00%	#DIV/0!	1	0	4.76%	0.00%
8	10	J69	固形物及び液状物による肺臓炎	1	0	1.45%	0.00%	1	0	2.08%	0.00%	0	0	0.00%	#DIV/0!
8	10	J84	その他の間質性肺疾患	1	0	1.45%	0.00%	1	0	2.08%	0.00%	0	0	0.00%	#DIV/0!
8	10	J86	膿胸(症)	1	0	1.45%	0.00%	1	0	2.08%	0.00%	0	0	0.00%	#DIV/0!
8	10	J90	胸水、他に分類されないもの	1	0	1.45%	0.00%	1	0	2.08%	0.00%	0	0	0.00%	#DIV/0!
8	10	J98	その他の呼吸器障害	1	0	1.45%	0.00%	1	0	2.08%	0.00%	0	0	0.00%	#DIV/0!
8	19	S36	腹腔内臓器の損傷	1	0	1.45%	0.00%	0	0	0.00%	#DIV/0!	1	0	4.76%	0.00%
			総数	69	1	100.00%	1.45%	48	1	100.00%	2.08%	21	0	100.00%	0.00%

# 平成24年小分類統計(呼吸器外科合計)

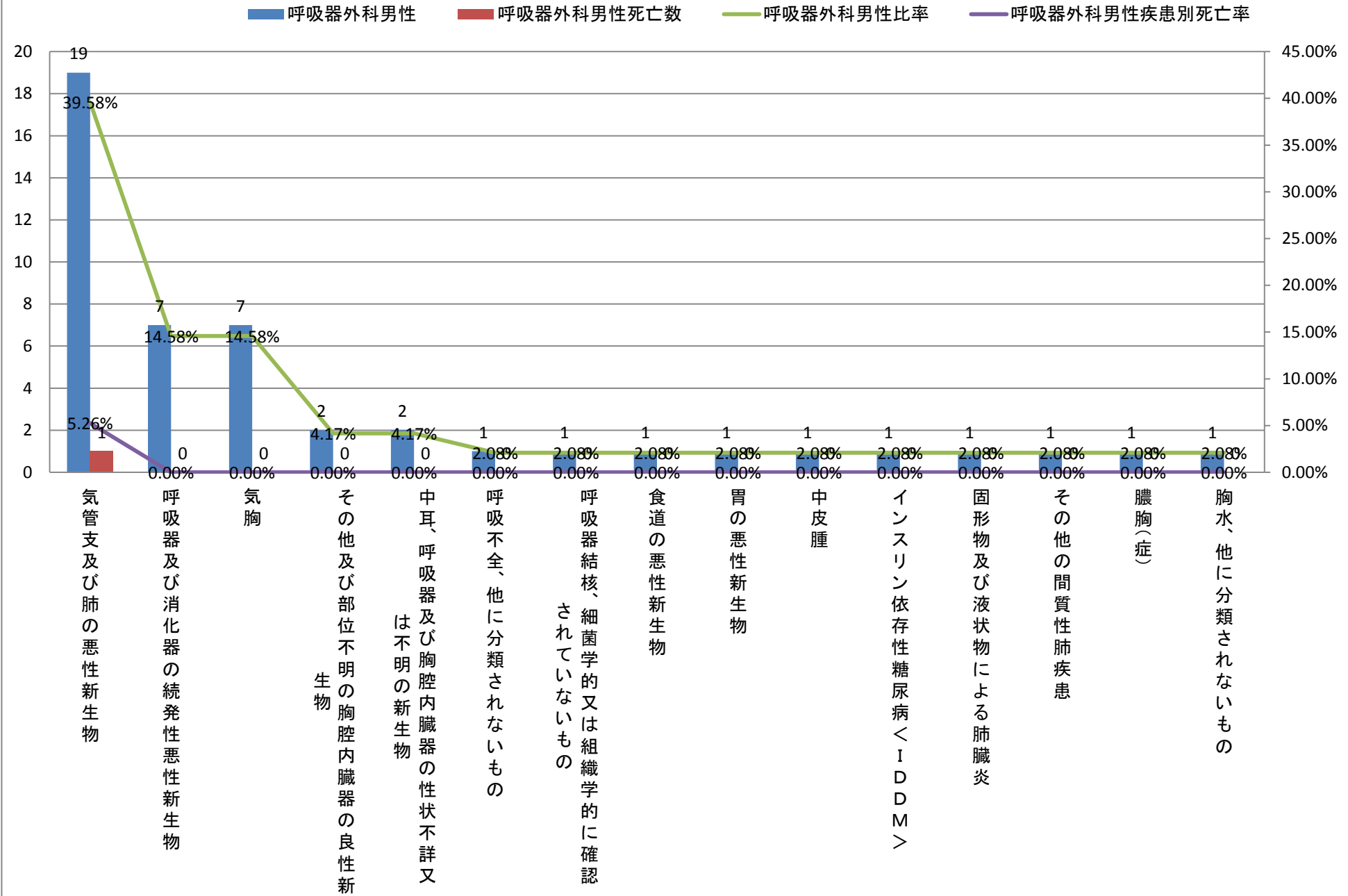
■呼吸器外科 ■呼吸器外科死亡数 ▲呼吸器外科比率 ◆呼吸器外科疾患別死亡率



平成24年小分類統計(診療科別上位疾患)＜呼吸器外科＞

	大分類コード	ICD10	小分類名称	呼吸器外科	呼吸器外科死亡数	呼吸器外科比率	呼吸器外科疾患別死亡率	呼吸器外科男性	呼吸器外科男性死亡数	呼吸器外科男性比率	呼吸器外科男性疾患別死亡率	呼吸器外科女性	呼吸器外科女性死亡数	呼吸器外科女性比率	呼吸器外科女性疾患別死亡率
1	02	C34	気管支及び肺の悪性新生物	31	1	44.93%	3.23%	19	1	39.58%	5.26%	12	0	57.14%	0.00%
2	02	C78	呼吸器及び消化器の続発性悪性新生物	9	0	13.04%	0.00%	7	0	14.58%	0.00%	2	0	9.52%	0.00%
2	10	J93	気胸	8	0	11.59%	0.00%	7	0	14.58%	0.00%	1	0	4.76%	0.00%
4	02	D15	その他及び部位不明の胸腔内臓器の良性新生物	2	0	2.90%	0.00%	2	0	4.17%	0.00%	0	0	0.00%	#DIV/0!
4	02	D38	中耳、呼吸器及び胸腔内臓器の性状不詳又は不明の新生物	2	0	2.90%	0.00%	2	0	4.17%	0.00%	0	0	0.00%	#DIV/0!
6	10	J96	呼吸不全、他に分類されないもの	2	0	2.90%	0.00%	1	0	2.08%	0.00%	1	0	4.76%	0.00%
6	01	A16	呼吸器結核、細菌学的又は組織学的に確認されていないもの	1	0	1.45%	0.00%	1	0	2.08%	0.00%	0	0	0.00%	#DIV/0!
6	02	C15	食道の悪性新生物	1	0	1.45%	0.00%	1	0	2.08%	0.00%	0	0	0.00%	#DIV/0!
6	02	C16	胃の悪性新生物	1	0	1.45%	0.00%	1	0	2.08%	0.00%	0	0	0.00%	#DIV/0!
6	02	C45	中皮腫	1	0	1.45%	0.00%	1	0	2.08%	0.00%	0	0	0.00%	#DIV/0!
6	04	E10	インスリン依存性糖尿病<IDDM>	1	0	1.45%	0.00%	1	0	2.08%	0.00%	0	0	0.00%	#DIV/0!
6	10	J69	固形物及び液状物による肺臓炎	1	0	1.45%	0.00%	1	0	2.08%	0.00%	0	0	0.00%	#DIV/0!
6	10	J84	その他の間質性肺疾患	1	0	1.45%	0.00%	1	0	2.08%	0.00%	0	0	0.00%	#DIV/0!
6	10	J86	膿胸(症)	1	0	1.45%	0.00%	1	0	2.08%	0.00%	0	0	0.00%	#DIV/0!
6	10	J90	胸水、他に分類されないもの	1	0	1.45%	0.00%	1	0	2.08%	0.00%	0	0	0.00%	#DIV/0!
6	10	J98	その他の呼吸器障害	1	0	1.45%	0.00%	1	0	2.08%	0.00%	0	0	0.00%	#DIV/0!
			その他	5	0	7.25%	0.00%	0	0	0.00%	#DIV/0!	5	0	23.81%	0.00%
			総数	69	1	100.00%	1.45%	48	1	100.00%	2.08%	21	0	100.00%	0.00%

## 平成24年小分類統計(呼吸器外科男性)



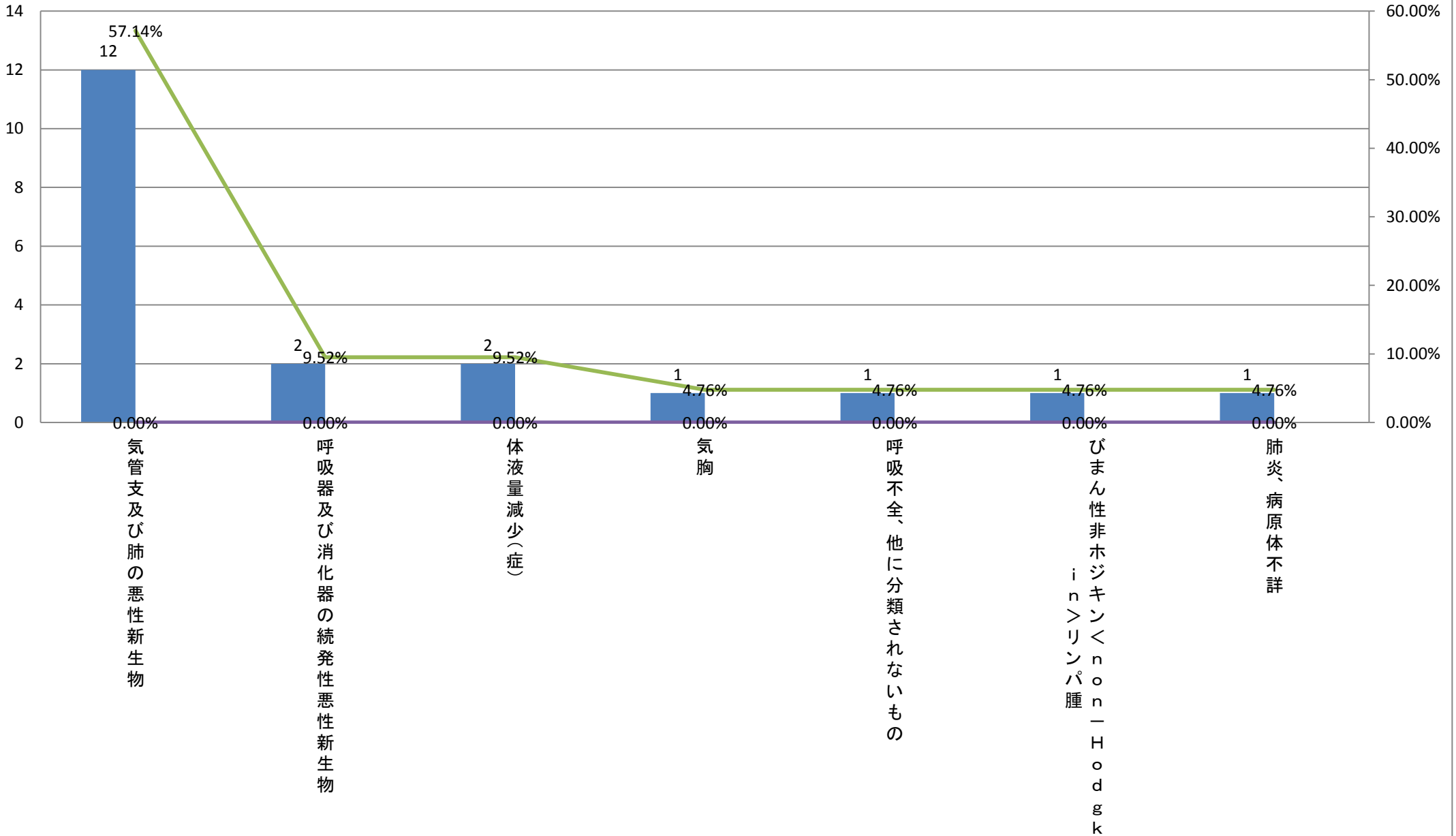


平成24年小分類統計(診療科別上位疾患)＜呼吸器外科＞

	大分類コード	ICD10	小分類名称	呼吸器外科	呼吸器外科死亡数	呼吸器外科比率	呼吸器外科疾患別死亡率	呼吸器外科男性	呼吸器外科男性死亡数	呼吸器外科男性比率	呼吸器外科男性疾患別死亡率	呼吸器外科女性	呼吸器外科女性死亡数	呼吸器外科女性比率	呼吸器外科女性疾患別死亡率
1	02	C34	気管支及び肺の悪性新生物	31	1	44.93%	3.23%	19	1	39.58%	5.26%	12	0	57.14%	0.00%
2	02	C78	呼吸器及び消化器の続発性悪性新生物	9	0	13.04%	0.00%	7	0	14.58%	0.00%	2	0	9.52%	0.00%
2	04	E86	体液量減少(症)	2	0	2.90%	0.00%	0	0	0.00%	#DIV/0!	2	0	9.52%	0.00%
4	10	J93	気胸	8	0	11.59%	0.00%	7	0	14.58%	0.00%	1	0	4.76%	0.00%
4	10	J96	呼吸不全、他に分類されないもの	2	0	2.90%	0.00%	1	0	2.08%	0.00%	1	0	4.76%	0.00%
4	02	C83	びまん性非ホジキン＜non-Hodgkin＞リンパ腫	1	0	1.45%	0.00%	0	0	0.00%	#DIV/0!	1	0	4.76%	0.00%
4	10	J18	肺炎、病原体不詳	1	0	1.45%	0.00%	0	0	0.00%	#DIV/0!	1	0	4.76%	0.00%
4	19	S36	腹腔内臓器の損傷	1	0	1.45%	0.00%	0	0	0.00%	#DIV/0!	1	0	4.76%	0.00%
			その他	14	0	20.29%	0.00%	14	0	29.17%	0.00%	0	0	0.00%	#DIV/0!
			総数	69	1	100.00%	1.45%	48	1	100.00%	2.08%	21	0	100.00%	0.00%

## 平成24年小分類統計(呼吸器外科女性)

■呼吸器外科女性 ■呼吸器外科女性死亡数 ▲呼吸器外科女性比率 ▼呼吸器外科女性疾患別死亡率

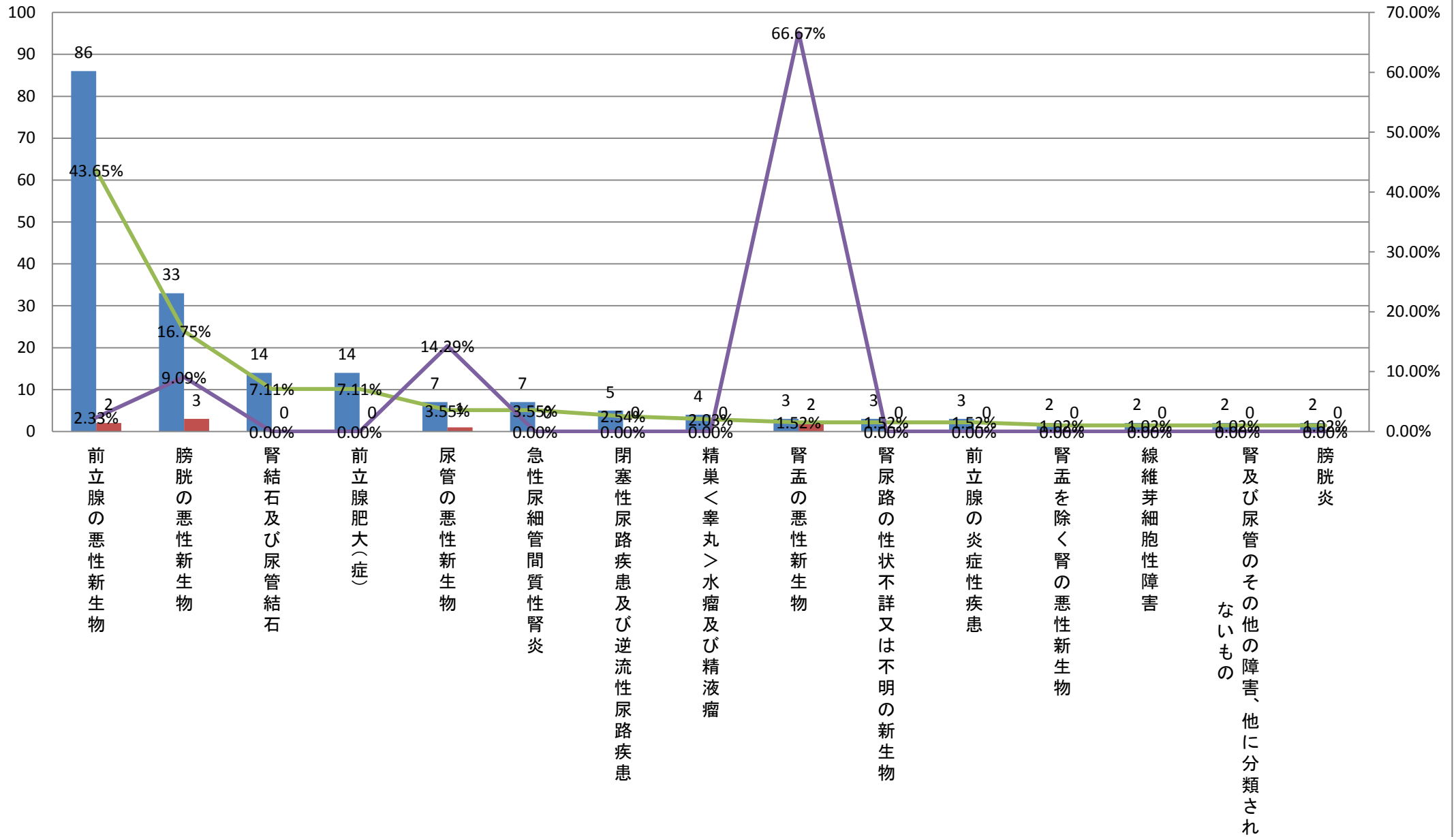


平成24年小分類統計(診療科別上位疾患)＜泌尿器科＞

大分類コード	ICD10	小分類名称	泌尿器科	泌尿器科死亡数	泌尿器科比率	泌尿器科疾患別死亡率	泌尿器科男性	泌尿器科男性死亡数	泌尿器科男性比率	泌尿器科男性疾患別死亡率	泌尿器科女性	泌尿器科女性死亡数	泌尿器科女性比率	泌尿器科女性疾患別死亡率
102	C61	前立腺の悪性新生物	86	2	43.65%	2.33%	86	2	53.75%	2.33%	0	0	0.00%	#DIV/0!
202	C67	膀胱の悪性新生物	33	3	16.75%	9.09%	26	2	16.25%	7.69%	7	1	18.92%	14.29%
314	N20	腎結石及び尿管結石	14	0	7.11%	0.00%	3	0	1.88%	0.00%	11	0	29.73%	0.00%
314	N40	前立腺肥大(症)	14	0	7.11%	0.00%	14	0	8.75%	0.00%	0	0	0.00%	#DIV/0!
502	C66	尿管の悪性新生物	7	1	3.55%	14.29%	4	0	2.50%	0.00%	3	1	8.11%	33.33%
514	N10	急性尿細管間質性腎炎	7	0	3.55%	0.00%	1	0	0.63%	0.00%	6	0	16.22%	0.00%
714	N13	閉塞性尿路疾患及び逆流性尿路疾患	5	0	2.54%	0.00%	1	0	0.63%	0.00%	4	0	10.81%	0.00%
814	N43	精巣＜睾丸＞水腫及び精液瘤	4	0	2.03%	0.00%	4	0	2.50%	0.00%	0	0	0.00%	#DIV/0!
902	C65	腎盂の悪性新生物	3	2	1.52%	66.67%	2	1	1.25%	50.00%	1	1	2.70%	100.00%
902	D41	腎尿路の性状不詳又は不明の新生物	3	0	1.52%	0.00%	1	0	0.63%	0.00%	2	0	5.41%	0.00%
914	N41	前立腺の炎症性疾患	3	0	1.52%	0.00%	3	0	1.88%	0.00%	0	0	0.00%	#DIV/0!
1202	C64	腎盂を除く腎の悪性新生物	2	0	1.02%	0.00%	2	0	1.25%	0.00%	0	0	0.00%	#DIV/0!
1213	M72	線維芽細胞性障害	2	0	1.02%	0.00%	2	0	1.25%	0.00%	0	0	0.00%	#DIV/0!
1214	N28	腎及び尿管のその他の障害、他に分類されないもの	2	0	1.02%	0.00%	2	0	1.25%	0.00%	0	0	0.00%	#DIV/0!
1214	N30	膀胱炎	2	0	1.02%	0.00%	1	0	0.63%	0.00%	1	0	2.70%	0.00%
1602	C62	精巣＜睾丸＞の悪性新生物	1	0	0.51%	0.00%	1	0	0.63%	0.00%	0	0	0.00%	#DIV/0!
1602	C78	呼吸器及び消化器の続発性悪性新生物	1	0	0.51%	0.00%	1	0	0.63%	0.00%	0	0	0.00%	#DIV/0!
1602	D30	腎尿路の良性新生物	1	0	0.51%	0.00%	0	0	0.00%	#DIV/0!	1	0	2.70%	0.00%
1602	D36	その他の部位及び部位不明の良性新生物	1	0	0.51%	0.00%	1	0	0.63%	0.00%	0	0	0.00%	#DIV/0!
1602	D40	男性生殖器の性状不詳又は不明の新生物	1	0	0.51%	0.00%	1	0	0.63%	0.00%	0	0	0.00%	#DIV/0!
1611	K45	その他の腹部ヘルニア	1	0	0.51%	0.00%	1	0	0.63%	0.00%	0	0	0.00%	#DIV/0!
1614	N11	慢性尿細管間質性腎炎	1	0	0.51%	0.00%	0	0	0.00%	#DIV/0!	1	0	2.70%	0.00%
1614	N21	下部尿路結石	1	0	0.51%	0.00%	1	0	0.63%	0.00%	0	0	0.00%	#DIV/0!
1614	N45	精巣＜睾丸＞炎及び精巣上体＜副睾丸＞炎	1	0	0.51%	0.00%	1	0	0.63%	0.00%	0	0	0.00%	#DIV/0!
1618	R33	尿閉	1	0	0.51%	0.00%	1	0	0.63%	0.00%	0	0	0.00%	#DIV/0!
		総数	197	8	100.00%	4.06%	160	5	100.00%	3.13%	37	3	100.00%	8.11%

# 平成24年小分類統計(泌尿器科合計)

■ 泌尿器科 ■ 泌尿器科死亡数 ▲ 泌尿器科比率 ▲ 泌尿器科疾患別死亡率

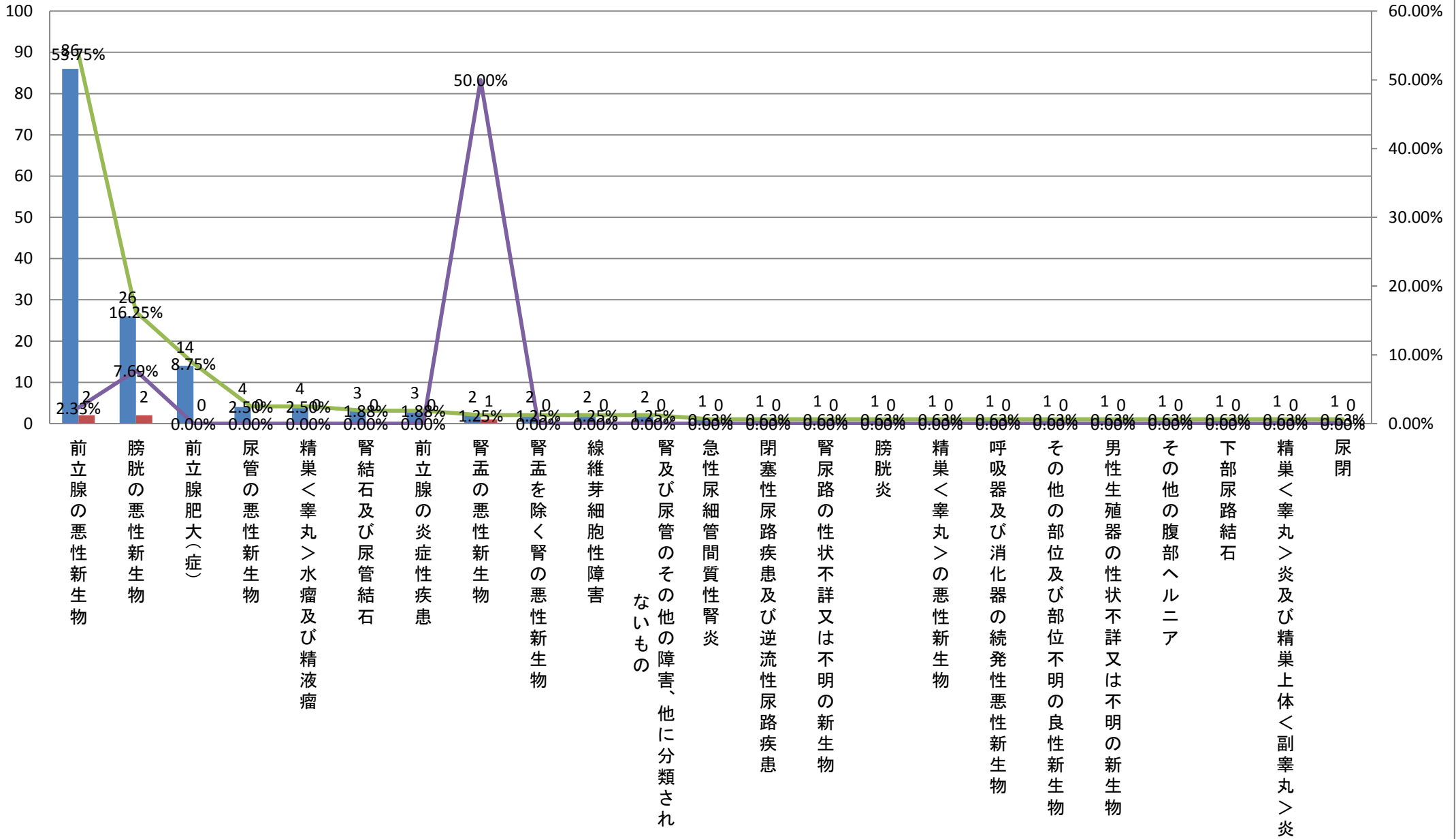


平成24年小分類統計(診療科別上位疾患)＜泌尿器科＞

大分類コード	ICD10	小分類名称	泌尿器科	泌尿器科死亡数	泌尿器科比率	泌尿器科疾患別死亡率	泌尿器科男性	泌尿器科男性死亡数	泌尿器科男性比率	泌尿器科男性疾患別死亡率	泌尿器科女性	泌尿器科女性死亡数	泌尿器科女性比率	泌尿器科女性疾患別死亡率
1 02	C61	前立腺の悪性新生物	86	2	43.65%	2.33%	86	2	53.75%	2.33%	0	0	0.00%	#DIV/0!
2 02	C67	膀胱の悪性新生物	33	3	16.75%	9.09%	26	2	16.25%	7.69%	7	1	18.92%	14.29%
3 14	N40	前立腺肥大(症)	14	0	7.11%	0.00%	14	0	8.75%	0.00%	0	0	0.00%	#DIV/0!
4 02	C66	尿管の悪性新生物	7	1	3.55%	14.29%	4	0	2.50%	0.00%	3	1	8.11%	33.33%
4 14	N43	精巣＜睾丸＞水腫及び精液瘤	4	0	2.03%	0.00%	4	0	2.50%	0.00%	0	0	0.00%	#DIV/0!
6 14	N20	腎結石及び尿管結石	14	0	7.11%	0.00%	3	0	1.88%	0.00%	11	0	29.73%	0.00%
6 14	N41	前立腺の炎症性疾患	3	0	1.52%	0.00%	3	0	1.88%	0.00%	0	0	0.00%	#DIV/0!
8 02	C65	腎盂の悪性新生物	3	2	1.52%	66.67%	2	1	1.25%	50.00%	1	1	2.70%	100.00%
8 02	C64	腎盂を除く腎の悪性新生物	2	0	1.02%	0.00%	2	0	1.25%	0.00%	0	0	0.00%	#DIV/0!
8 13	M72	線維芽細胞性障害	2	0	1.02%	0.00%	2	0	1.25%	0.00%	0	0	0.00%	#DIV/0!
8 14	N28	腎及び尿管のその他の障害、他に分類されないもの	2	0	1.02%	0.00%	2	0	1.25%	0.00%	0	0	0.00%	#DIV/0!
12 14	N10	急性尿管間質性腎炎	7	0	3.55%	0.00%	1	0	0.63%	0.00%	6	0	16.22%	0.00%
12 14	N13	閉塞性尿路疾患及び逆流性尿路疾患	5	0	2.54%	0.00%	1	0	0.63%	0.00%	4	0	10.81%	0.00%
12 02	D41	腎尿路の性状不詳又は不明の新生物	3	0	1.52%	0.00%	1	0	0.63%	0.00%	2	0	5.41%	0.00%
12 14	N30	膀胱炎	2	0	1.02%	0.00%	1	0	0.63%	0.00%	1	0	2.70%	0.00%
12 02	C62	精巣＜睾丸＞の悪性新生物	1	0	0.51%	0.00%	1	0	0.63%	0.00%	0	0	0.00%	#DIV/0!
12 02	C78	呼吸器及び消化器の続発性悪性新生物	1	0	0.51%	0.00%	1	0	0.63%	0.00%	0	0	0.00%	#DIV/0!
12 02	D36	その他の部位及び部位不明の良性新生物	1	0	0.51%	0.00%	1	0	0.63%	0.00%	0	0	0.00%	#DIV/0!
12 02	D40	男性生殖器の性状不詳又は不明の新生物	1	0	0.51%	0.00%	1	0	0.63%	0.00%	0	0	0.00%	#DIV/0!
12 11	K45	その他の腹部ヘルニア	1	0	0.51%	0.00%	1	0	0.63%	0.00%	0	0	0.00%	#DIV/0!
12 14	N21	下部尿路結石	1	0	0.51%	0.00%	1	0	0.63%	0.00%	0	0	0.00%	#DIV/0!
12 14	N45	精巣＜睾丸＞炎及び精巣上体＜副睾丸＞炎	1	0	0.51%	0.00%	1	0	0.63%	0.00%	0	0	0.00%	#DIV/0!
12 18	R33	尿閉	1	0	0.51%	0.00%	1	0	0.63%	0.00%	0	0	0.00%	#DIV/0!
		その他	2	0	1.02%	0.00%	0	0	0.00%	#DIV/0!	2	0	5.41%	0.00%
		総数	197	8	100.00%	4.06%	160	5	100.00%	3.13%	37	3	100.00%	8.11%

# 平成24年小分類統計(泌尿器科男性)

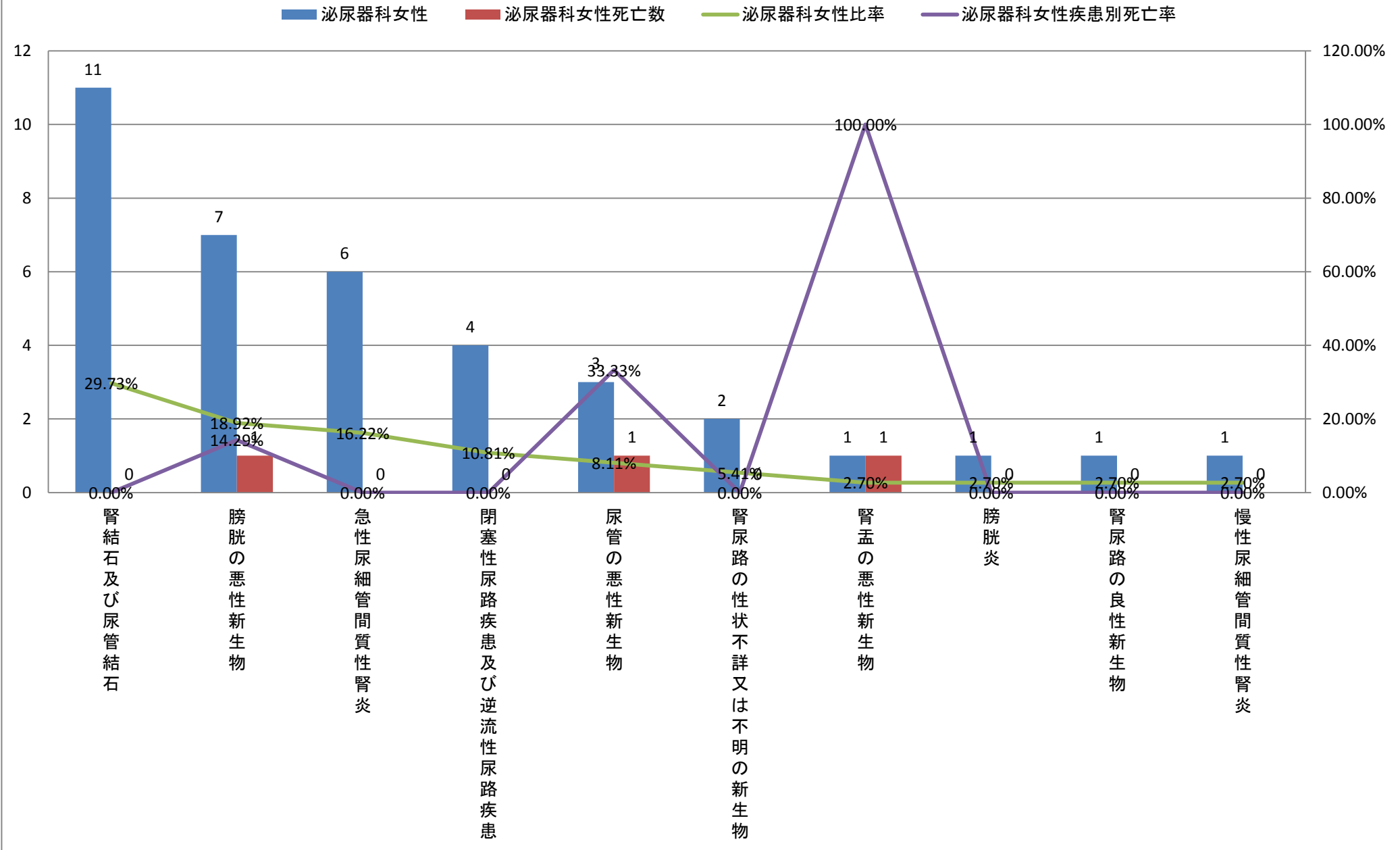
■ 泌尿器科男性 ■ 泌尿器科男性死亡数 ▲ 泌尿器科男性比率 ▲ 泌尿器科男性疾患別死亡率



平成24年小分類統計(診療科別上位疾患)＜泌尿器科＞

	大分類コード	ICD10	小分類名称	泌尿器科	泌尿器科死亡数	泌尿器科比率	泌尿器科疾患別死亡率	泌尿器科男性	泌尿器科男性死亡数	泌尿器科男性比率	泌尿器科男性疾患別死亡率	泌尿器科女性	泌尿器科女性死亡数	泌尿器科女性比率	泌尿器科女性疾患別死亡率
1	14	N20	腎結石及び尿管結石	14	0	7.11%	0.00%	3	0	1.88%	0.00%	11	0	29.73%	0.00%
2	02	C67	膀胱の悪性新生物	33	3	16.75%	9.09%	26	2	16.25%	7.69%	7	1	18.92%	14.29%
3	14	N10	急性尿細管間質性腎炎	7	0	3.55%	0.00%	1	0	0.63%	0.00%	6	0	16.22%	0.00%
4	14	N13	閉塞性尿路疾患及び逆流性尿路疾患	5	0	2.54%	0.00%	1	0	0.63%	0.00%	4	0	10.81%	0.00%
5	02	C66	尿管の悪性新生物	7	1	3.55%	14.29%	4	0	2.50%	0.00%	3	1	8.11%	33.33%
6	02	D41	腎尿路の性状不詳又は不明の新生物	3	0	1.52%	0.00%	1	0	0.63%	0.00%	2	0	5.41%	0.00%
7	02	C65	腎盂の悪性新生物	3	2	1.52%	66.67%	2	1	1.25%	50.00%	1	1	2.70%	100.00%
7	14	N30	膀胱炎	2	0	1.02%	0.00%	1	0	0.63%	0.00%	1	0	2.70%	0.00%
7	02	D30	腎尿路の良性新生物	1	0	0.51%	0.00%	0	0	0.00%	#DIV/0!	1	0	2.70%	0.00%
7	14	N11	慢性尿細管間質性腎炎	1	0	0.51%	0.00%	0	0	0.00%	#DIV/0!	1	0	2.70%	0.00%
			その他	121	2	61.42%	1.65%	121	2	75.63%	1.65%	0	0	0.00%	#DIV/0!
			総数	197	8	100.00%	4.06%	160	5	100.00%	3.13%	37	3	100.00%	8.11%

### 平成24年小分類統計(泌尿器科女性)



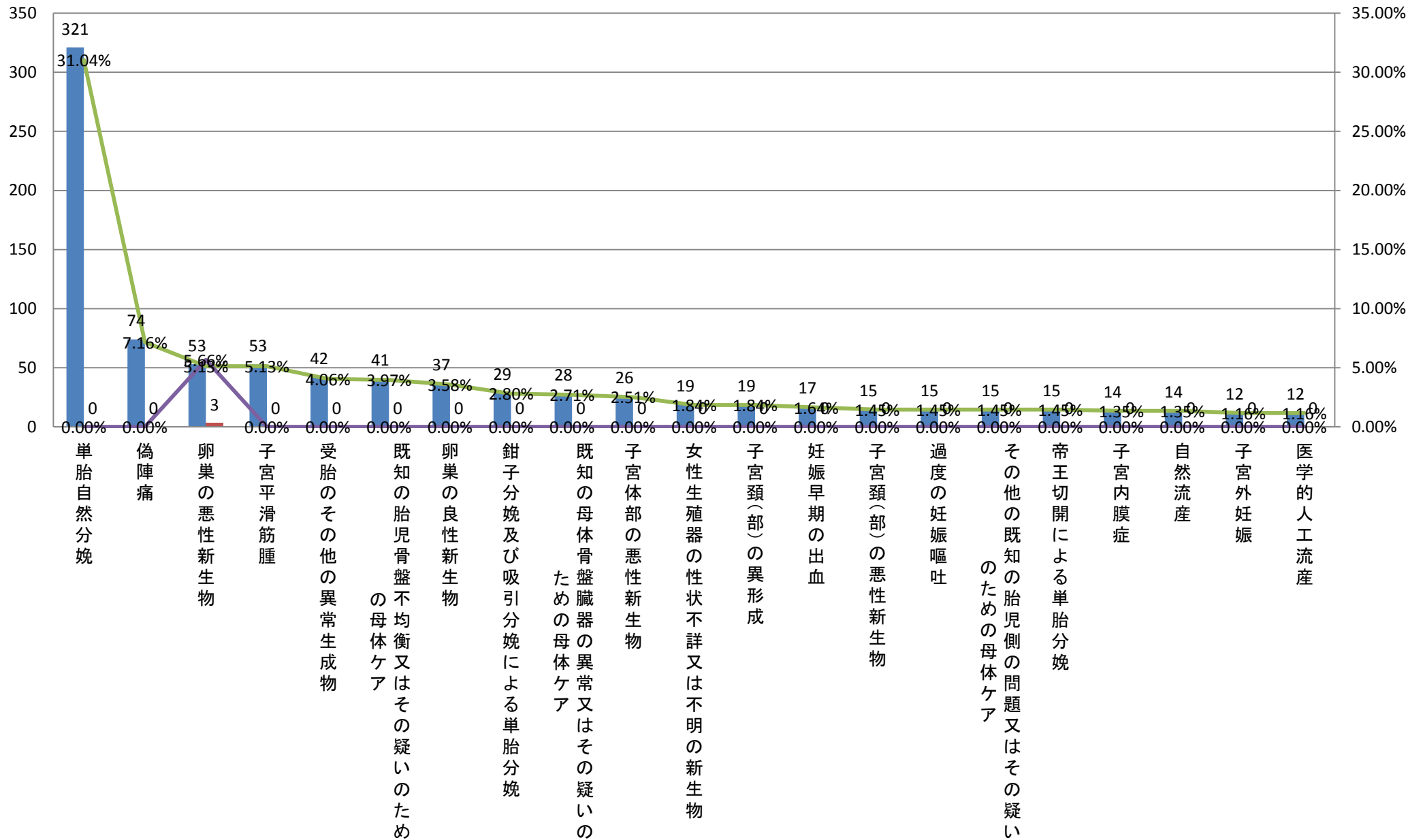


平成24年小分類統計(診療科別上位疾患)＜産婦人科＞

大分類コード	ICD10	小分類名称	産婦人科	産婦人科死亡数	産婦人科比率	産婦人科疾患別死亡率	産婦人科男性	産婦人科男性死亡数	産婦人科男性比率	産婦人科男性疾患別死亡率	産婦人科女性	産婦人科女性死亡数	産婦人科女性比率	産婦人科女性疾患別死亡率
1 15	O80	単胎自然分娩	321	0	31.04%	0.00%	0	0	#DIV/0!	#DIV/0!	321	0	31.04%	0.00%
2 15	O47	偽陣痛	74	0	7.16%	0.00%	0	0	#DIV/0!	#DIV/0!	74	0	7.16%	0.00%
3 02	C56	卵巣の悪性新生物	53	3	5.13%	5.66%	0	0	#DIV/0!	#DIV/0!	53	3	5.13%	5.66%
3 02	D25	子宮平滑筋腫	53	0	5.13%	0.00%	0	0	#DIV/0!	#DIV/0!	53	0	5.13%	0.00%
5 15	O02	受胎のその他の異常生成物	42	0	4.06%	0.00%	0	0	#DIV/0!	#DIV/0!	42	0	4.06%	0.00%
6 15	O33	既知の胎児骨盤不均衡又はその疑いのための母体ケア	41	0	3.97%	0.00%	0	0	#DIV/0!	#DIV/0!	41	0	3.97%	0.00%
7 02	D27	卵巣の良性新生物	37	0	3.58%	0.00%	0	0	#DIV/0!	#DIV/0!	37	0	3.58%	0.00%
8 15	O81	鉗子分娩及び吸引分娩による単胎分娩	29	0	2.80%	0.00%	0	0	#DIV/0!	#DIV/0!	29	0	2.80%	0.00%
9 15	O34	既知の母体骨盤臓器の異常又はその疑いのための母体ケア	28	0	2.71%	0.00%	0	0	#DIV/0!	#DIV/0!	28	0	2.71%	0.00%
10 02	C54	子宮体部の悪性新生物	26	0	2.51%	0.00%	0	0	#DIV/0!	#DIV/0!	26	0	2.51%	0.00%
11 02	D39	女性生殖器の性状不詳又は不明の新生物	19	0	1.84%	0.00%	0	0	#DIV/0!	#DIV/0!	19	0	1.84%	0.00%
11 14	N87	子宮頸(部)の異形成	19	0	1.84%	0.00%	0	0	#DIV/0!	#DIV/0!	19	0	1.84%	0.00%
13 15	O20	妊娠早期の出血	17	0	1.64%	0.00%	0	0	#DIV/0!	#DIV/0!	17	0	1.64%	0.00%
14 02	C53	子宮頸(部)の悪性新生物	15	0	1.45%	0.00%	0	0	#DIV/0!	#DIV/0!	15	0	1.45%	0.00%
14 15	O21	過度の妊娠嘔吐	15	0	1.45%	0.00%	0	0	#DIV/0!	#DIV/0!	15	0	1.45%	0.00%
14 15	O36	その他の既知の胎児側の問題又はその疑いのための母体ケア	15	0	1.45%	0.00%	0	0	#DIV/0!	#DIV/0!	15	0	1.45%	0.00%
14 15	O82	帝王切開による単胎分娩	15	0	1.45%	0.00%	0	0	#DIV/0!	#DIV/0!	15	0	1.45%	0.00%
18 14	N80	子宮内膜症	14	0	1.35%	0.00%	0	0	#DIV/0!	#DIV/0!	14	0	1.35%	0.00%
18 15	O03	自然流産	14	0	1.35%	0.00%	0	0	#DIV/0!	#DIV/0!	14	0	1.35%	0.00%
20 15	O00	子宮外妊娠	12	0	1.16%	0.00%	0	0	#DIV/0!	#DIV/0!	12	0	1.16%	0.00%
20 15	O04	医学的人工流産	12	0	1.16%	0.00%	0	0	#DIV/0!	#DIV/0!	12	0	1.16%	0.00%
		その他	163	1	15.76%	0.61%	0	0	#DIV/0!	#DIV/0!	163	1	15.76%	0.61%
		総数	1034	4	100.00%	0.39%	0	0	#DIV/0!	#DIV/0!	1034	4	100.00%	0.39%

# 平成24年小分類統計(産婦人科合計)

■ 産婦人科 ■ 産婦人科死亡数 ▲ 産婦人科比率 ▼ 産婦人科疾患別死亡率



平成24年小分類統計(診療科別上位疾患)＜産婦人科＞

大分類コード	ICD10	小分類名称	産婦人科	産婦人科死亡数	産婦人科比率	産婦人科疾患別死亡率	産婦人科男性	産婦人科男性死亡数	産婦人科男性比率	産婦人科男性疾患別死亡率	産婦人科女性	産婦人科女性死亡数	産婦人科女性比率	産婦人科女性疾患別死亡率
1 15	O80	単胎自然分娩	321	0	31.04%	0.00%	0	0	#DIV/0!	#DIV/0!	321	0	31.04%	0.00%
2 15	O47	偽陣痛	74	0	7.16%	0.00%	0	0	#DIV/0!	#DIV/0!	74	0	7.16%	0.00%
3 02	C56	卵巣の悪性新生物	53	3	5.13%	5.66%	0	0	#DIV/0!	#DIV/0!	53	3	5.13%	5.66%
3 02	D25	子宮平滑筋腫	53	0	5.13%	0.00%	0	0	#DIV/0!	#DIV/0!	53	0	5.13%	0.00%
5 15	O02	受胎のその他の異常生成物	42	0	4.06%	0.00%	0	0	#DIV/0!	#DIV/0!	42	0	4.06%	0.00%
6 15	O33	既知の胎児骨盤不均衡又はその疑いのための母体ケア	41	0	3.97%	0.00%	0	0	#DIV/0!	#DIV/0!	41	0	3.97%	0.00%
7 02	D27	卵巣の良性新生物	37	0	3.58%	0.00%	0	0	#DIV/0!	#DIV/0!	37	0	3.58%	0.00%
8 15	O81	鉗子分娩及び吸引分娩による単胎分娩	29	0	2.80%	0.00%	0	0	#DIV/0!	#DIV/0!	29	0	2.80%	0.00%
9 15	O34	既知の母体骨盤臓器の異常又はその疑いのための母体ケア	28	0	2.71%	0.00%	0	0	#DIV/0!	#DIV/0!	28	0	2.71%	0.00%
10 02	C54	子宮体部の悪性新生物	26	0	2.51%	0.00%	0	0	#DIV/0!	#DIV/0!	26	0	2.51%	0.00%
11 02	D39	女性生殖器の性状不詳又は不明の新生物	19	0	1.84%	0.00%	0	0	#DIV/0!	#DIV/0!	19	0	1.84%	0.00%
11 14	N87	子宮頸(部)の異形成	19	0	1.84%	0.00%	0	0	#DIV/0!	#DIV/0!	19	0	1.84%	0.00%
13 15	O20	妊娠早期の出血	17	0	1.64%	0.00%	0	0	#DIV/0!	#DIV/0!	17	0	1.64%	0.00%
14 02	C53	子宮頸(部)の悪性新生物	15	0	1.45%	0.00%	0	0	#DIV/0!	#DIV/0!	15	0	1.45%	0.00%
14 15	O21	過度の妊娠嘔吐	15	0	1.45%	0.00%	0	0	#DIV/0!	#DIV/0!	15	0	1.45%	0.00%
14 15	O36	その他の既知の胎児側の問題又はその疑いのための母体ケア	15	0	1.45%	0.00%	0	0	#DIV/0!	#DIV/0!	15	0	1.45%	0.00%
14 15	O82	帝王切開による単胎分娩	15	0	1.45%	0.00%	0	0	#DIV/0!	#DIV/0!	15	0	1.45%	0.00%
18 14	N80	子宮内膜症	14	0	1.35%	0.00%	0	0	#DIV/0!	#DIV/0!	14	0	1.35%	0.00%
18 15	O03	自然流産	14	0	1.35%	0.00%	0	0	#DIV/0!	#DIV/0!	14	0	1.35%	0.00%
20 15	O00	子宮外妊娠	12	0	1.16%	0.00%	0	0	#DIV/0!	#DIV/0!	12	0	1.16%	0.00%
20 15	O04	医学的人工流産	12	0	1.16%	0.00%	0	0	#DIV/0!	#DIV/0!	12	0	1.16%	0.00%
		その他	163	1	15.76%	0.61%	0	0	#DIV/0!	#DIV/0!	163	1	15.76%	0.61%
		総数	1034	4	100.00%	0.39%	0	0	#DIV/0!	#DIV/0!	1034	4	100.00%	0.39%

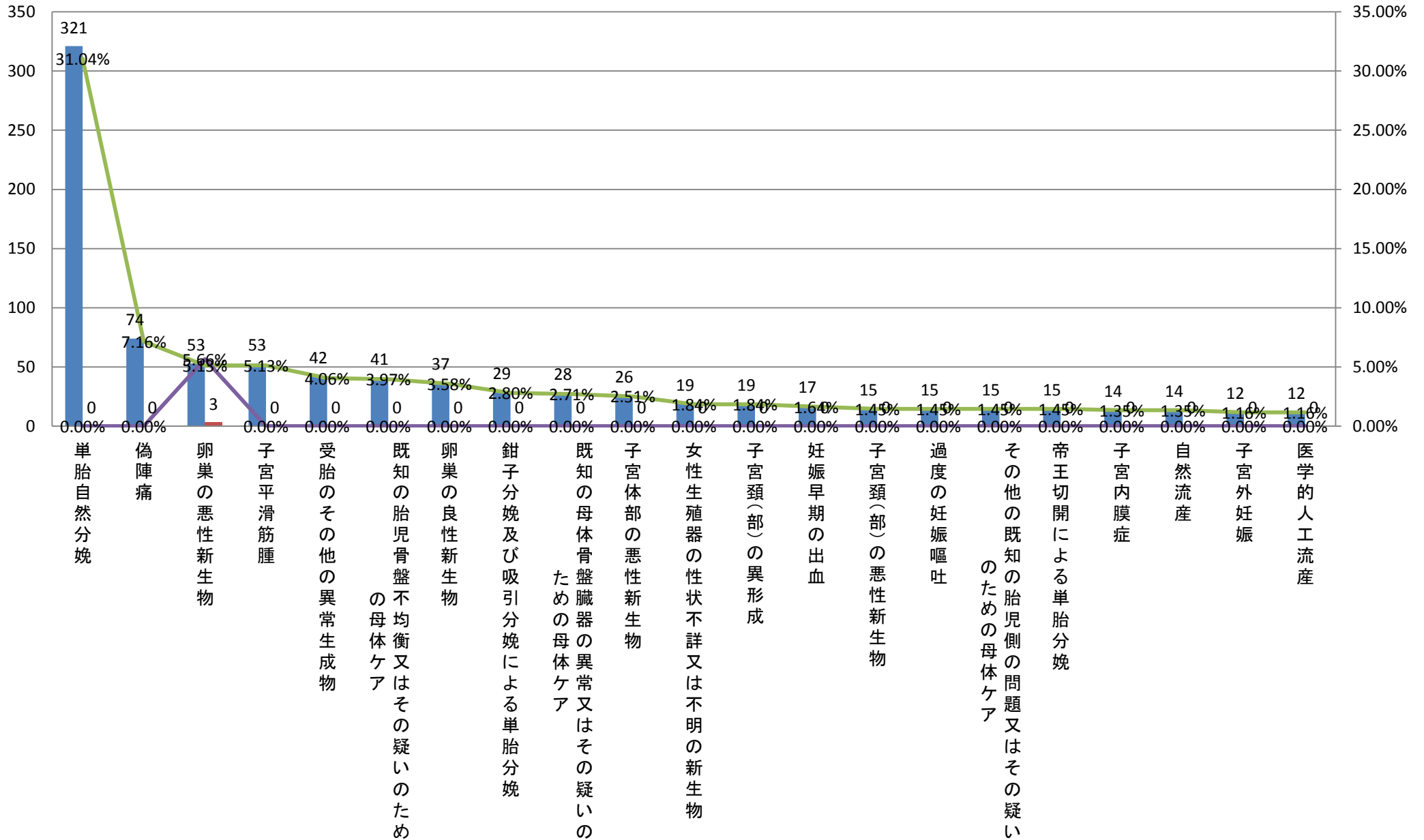
平成24年小分類統計(診療科別上位疾患)＜産婦人科＞

平成24年小分類統計(診療科別上位疾患)＜産婦人科＞

	大分類コード	ICD10	小分類名称	産婦人科	産婦人科死亡数	産婦人科比率	産婦人科疾患別死亡率	産婦人科男性	産婦人科男性死亡数	産婦人科男性比率	産婦人科男性疾患別死亡率	産婦人科女性	産婦人科女性死亡数	産婦人科女性比率	産婦人科女性疾患別死亡率
1	15	O80	単胎自然分娩	321	0	31.04%	0.00%	0	0	#DIV/0!	#DIV/0!	321	0	31.04%	0.00%
2	15	O47	偽陣痛	74	0	7.16%	0.00%	0	0	#DIV/0!	#DIV/0!	74	0	7.16%	0.00%
3	02	C56	卵巣の悪性新生物	53	3	5.13%	5.66%	0	0	#DIV/0!	#DIV/0!	53	3	5.13%	5.66%
3	02	D25	子宮平滑筋腫	53	0	5.13%	0.00%	0	0	#DIV/0!	#DIV/0!	53	0	5.13%	0.00%
5	15	O02	受胎のその他の異常生成物	42	0	4.06%	0.00%	0	0	#DIV/0!	#DIV/0!	42	0	4.06%	0.00%
6	15	O33	既知の胎児骨盤不均衡又はその疑いのための母体ケア	41	0	3.97%	0.00%	0	0	#DIV/0!	#DIV/0!	41	0	3.97%	0.00%
7	02	D27	卵巣の良性新生物	37	0	3.58%	0.00%	0	0	#DIV/0!	#DIV/0!	37	0	3.58%	0.00%
8	15	O81	鉗子分娩及び吸引分娩による単胎分娩	29	0	2.80%	0.00%	0	0	#DIV/0!	#DIV/0!	29	0	2.80%	0.00%
9	15	O34	既知の母体骨盤臓器の異常又はその疑いのための母体ケア	28	0	2.71%	0.00%	0	0	#DIV/0!	#DIV/0!	28	0	2.71%	0.00%
10	02	C54	子宮体部の悪性新生物	26	0	2.51%	0.00%	0	0	#DIV/0!	#DIV/0!	26	0	2.51%	0.00%
11	02	D39	女性生殖器の性状不詳又は不明の新生物	19	0	1.84%	0.00%	0	0	#DIV/0!	#DIV/0!	19	0	1.84%	0.00%
11	14	N87	子宮頸(部)の異形成	19	0	1.84%	0.00%	0	0	#DIV/0!	#DIV/0!	19	0	1.84%	0.00%
13	15	O20	妊娠早期の出血	17	0	1.64%	0.00%	0	0	#DIV/0!	#DIV/0!	17	0	1.64%	0.00%
14	02	C53	子宮頸(部)の悪性新生物	15	0	1.45%	0.00%	0	0	#DIV/0!	#DIV/0!	15	0	1.45%	0.00%
14	15	O21	過度の妊娠嘔吐	15	0	1.45%	0.00%	0	0	#DIV/0!	#DIV/0!	15	0	1.45%	0.00%
14	15	O36	その他の既知の胎児側の問題又はその疑いのための母体ケア	15	0	1.45%	0.00%	0	0	#DIV/0!	#DIV/0!	15	0	1.45%	0.00%
14	15	O82	帝王切開による単胎分娩	15	0	1.45%	0.00%	0	0	#DIV/0!	#DIV/0!	15	0	1.45%	0.00%
18	14	N80	子宮内膜症	14	0	1.35%	0.00%	0	0	#DIV/0!	#DIV/0!	14	0	1.35%	0.00%
18	15	O03	自然流産	14	0	1.35%	0.00%	0	0	#DIV/0!	#DIV/0!	14	0	1.35%	0.00%
20	15	O00	子宮外妊娠	12	0	1.16%	0.00%	0	0	#DIV/0!	#DIV/0!	12	0	1.16%	0.00%
20	15	O04	医学的人工流産	12	0	1.16%	0.00%	0	0	#DIV/0!	#DIV/0!	12	0	1.16%	0.00%
			その他	163	1	15.76%	0.61%	0	0	#DIV/0!	#DIV/0!	163	1	15.76%	0.61%
			総数	1034	4	100.00%	0.39%	0	0	#DIV/0!	#DIV/0!	1034	4	100.00%	0.39%

# 平成24年小分類統計(産婦人科女性)

■ 産婦人科 ■ 産婦人科死亡数 ▲ 産婦人科比率 ▼ 産婦人科疾患別死亡率

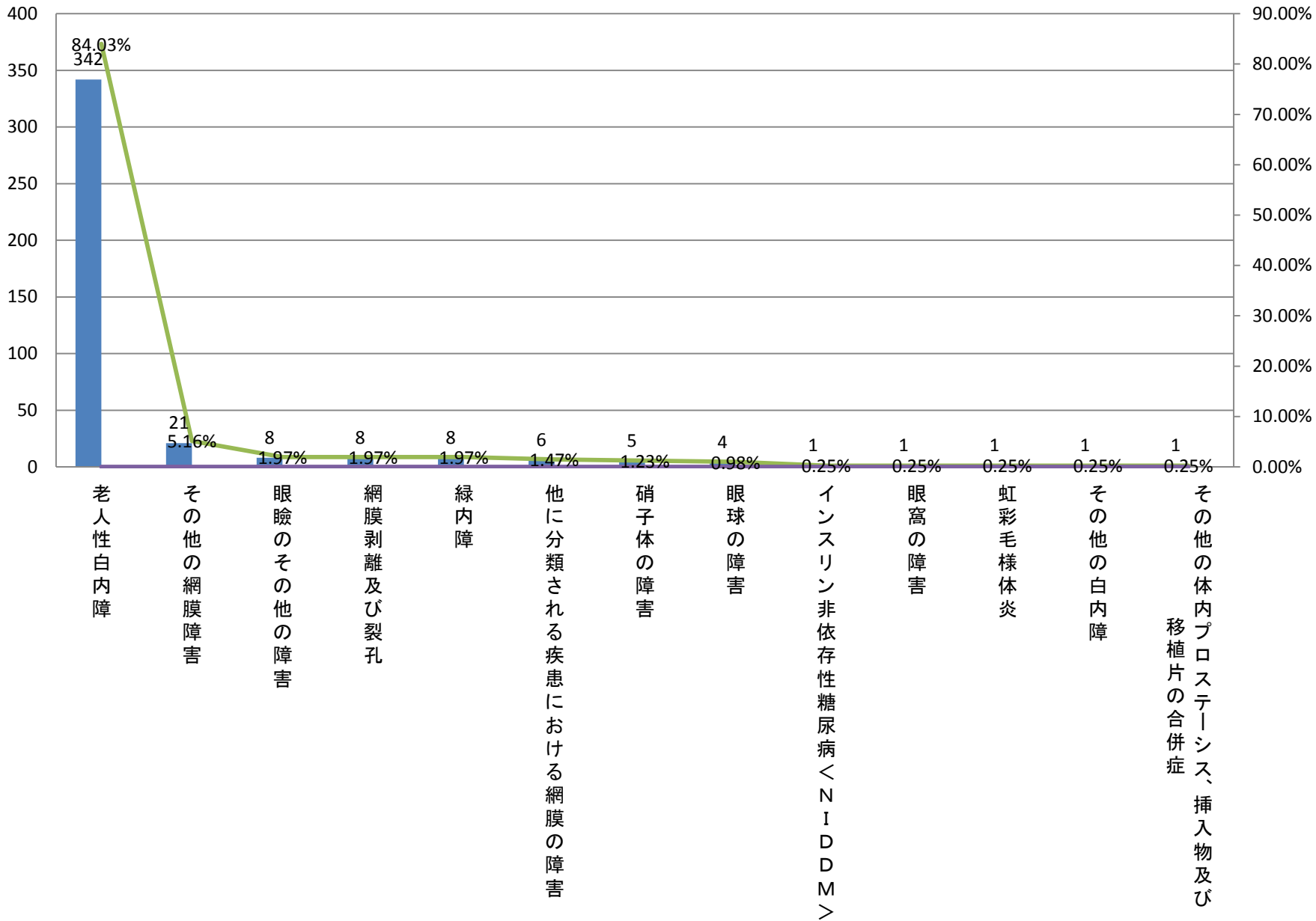


平成24年小分類統計(診療科別上位疾患)＜眼科＞

	大分類コード	ICD10	小分類名称	眼科	眼科死亡数	眼科比率	眼科疾患別死亡率	眼科男性	眼科男性死亡数	眼科男性比率	眼科男性疾患別死亡率	眼科女性	眼科女性死亡数	眼科女性比率	眼科女性疾患別死亡率
1	07	H25	老人性白内障	342	0	84.03%	0.00%	172	0	78.54%	0.00%	170	0	90.43%	0.00%
2	07	H35	その他の網膜障害	21	0	5.16%	0.00%	16	0	7.31%	0.00%	5	0	2.66%	0.00%
3	07	H02	眼瞼のその他の障害	8	0	1.97%	0.00%	4	0	1.83%	0.00%	4	0	2.13%	0.00%
4	07	H33	網膜剥離及び裂孔	8	0	1.97%	0.00%	5	0	2.28%	0.00%	3	0	1.60%	0.00%
5	07	H40	緑内障	8	0	1.97%	0.00%	8	0	3.65%	0.00%	0	0	0.00%	#DIV/0!
6	07	H36	他に分類される疾患における網膜の障害	6	0	1.47%	0.00%	5	0	2.28%	0.00%	1	0	0.53%	0.00%
7	07	H43	硝子体の障害	5	0	1.23%	0.00%	2	0	0.91%	0.00%	3	0	1.60%	0.00%
8	07	H44	眼球の障害	4	0	0.98%	0.00%	3	0	1.37%	0.00%	1	0	0.53%	0.00%
9	04	E11	インスリン非依存性糖尿病＜NIDDM＞	1	0	0.25%	0.00%	1	0	0.46%	0.00%	0	0	0.00%	#DIV/0!
10	07	H05	眼窩の障害	1	0	0.25%	0.00%	0	0	0.00%	#DIV/0!	1	0	0.53%	0.00%
11	07	H20	虹彩毛様体炎	1	0	0.25%	0.00%	1	0	0.46%	0.00%	0	0	0.00%	#DIV/0!
12	07	H26	その他の白内障	1	0	0.25%	0.00%	1	0	0.46%	0.00%	0	0	0.00%	#DIV/0!
13	19	T85	その他の体内プロステーシス、挿入物及び移植片の合併症	1	0	0.25%	0.00%	1	0	0.46%	0.00%	0	0	0.00%	#DIV/0!
			総数	407	0	100.00%	0.00%	219	0	100.00%	0.00%	188	0	100.00%	0.00%

### 平成24年小分類統計(眼科合計)

■眼科 ■眼科死亡数 ■眼科比率 ■眼科疾患別死亡率



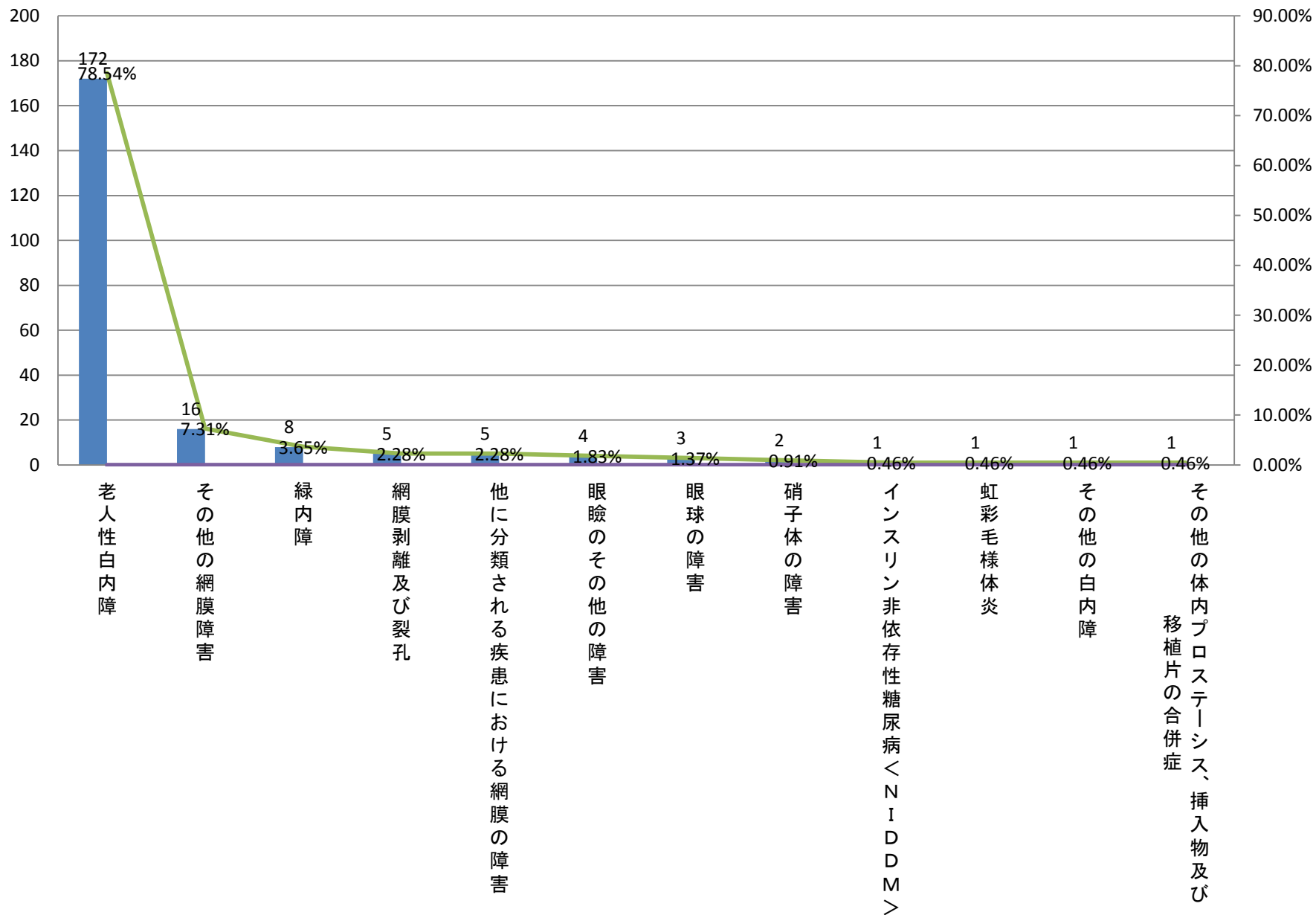


平成24年小分類統計(診療科別上位疾患)<眼科>

	大分類コード	ICD10	小分類名称	眼科	眼科死亡数	眼科比率	眼科疾患別死亡率	眼科男性	眼科男性死亡数	眼科男性比率	眼科男性疾患別死亡率	眼科女性	眼科女性死亡数	眼科女性比率	眼科女性疾患別死亡率
1	07	H25	老人性白内障	342	0	84.03%	0.00%	172	0	78.54%	0.00%	170	0	90.43%	0.00%
2	07	H35	その他の網膜障害	21	0	5.16%	0.00%	16	0	7.31%	0.00%	5	0	2.66%	0.00%
3	07	H40	緑内障	8	0	1.97%	0.00%	8	0	3.65%	0.00%	0	0	0.00%	#DIV/0!
4	07	H33	網膜剥離及び裂孔	8	0	1.97%	0.00%	5	0	2.28%	0.00%	3	0	1.60%	0.00%
5	07	H36	他に分類される疾患における網膜の障害	6	0	1.47%	0.00%	5	0	2.28%	0.00%	1	0	0.53%	0.00%
6	07	H02	眼瞼のその他の障害	8	0	1.97%	0.00%	4	0	1.83%	0.00%	4	0	2.13%	0.00%
7	07	H44	眼球の障害	4	0	0.98%	0.00%	3	0	1.37%	0.00%	1	0	0.53%	0.00%
8	07	H43	硝子体の障害	5	0	1.23%	0.00%	2	0	0.91%	0.00%	3	0	1.60%	0.00%
9	04	E11	インスリン非依存性糖尿病<NIDDM>	1	0	0.25%	0.00%	1	0	0.46%	0.00%	0	0	0.00%	#DIV/0!
10	07	H20	虹彩毛様体炎	1	0	0.25%	0.00%	1	0	0.46%	0.00%	0	0	0.00%	#DIV/0!
11	07	H26	その他の白内障	1	0	0.25%	0.00%	1	0	0.46%	0.00%	0	0	0.00%	#DIV/0!
12	19	T85	その他の体内プロステシス、挿入物及び移植片の合併症	1	0	0.25%	0.00%	1	0	0.46%	0.00%	0	0	0.00%	#DIV/0!
13	07	H05	眼窩の障害	1	0	0.25%	0.00%	0	0	0.00%	#DIV/0!	1	0	0.53%	0.00%
			総数	407	0	100.00%	0.00%	219	0	100.00%	0.00%	188	0	100.00%	0.00%

### 平成24年小分類統計(眼科男性)

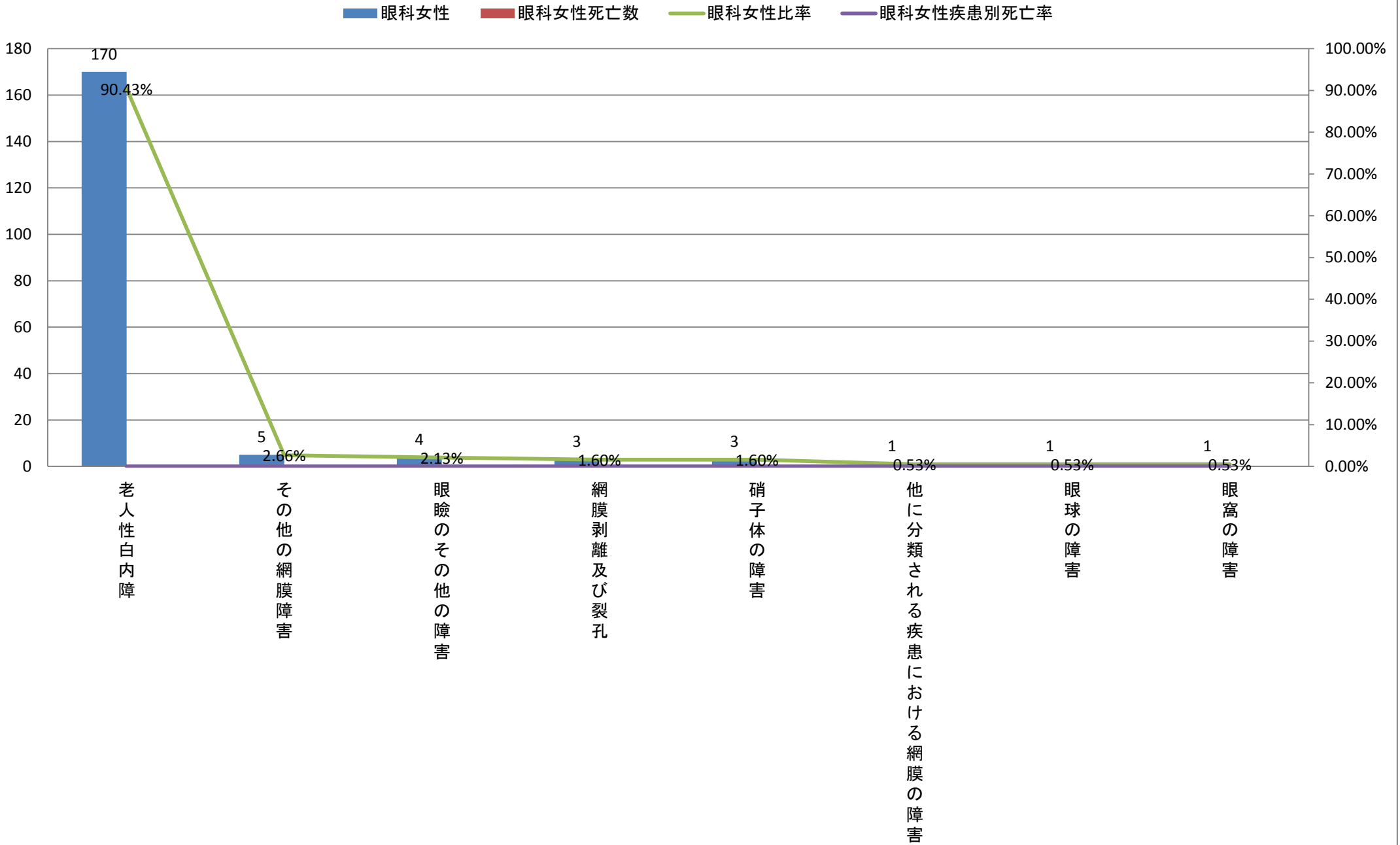
■眼科男性 ■眼科男性死亡数 ▲眼科男性比率 ◆眼科男性疾患別死亡率



平成24年小分類統計(診療科別上位疾患)<眼科>

	大分類コード	ICD10	小分類名称	眼科	眼科死亡数	眼科比率	眼科疾患別死亡率	眼科男性	眼科男性死亡数	眼科男性比率	眼科男性疾患別死亡率	眼科女性	眼科女性死亡数	眼科女性比率	眼科女性疾患別死亡率
1	07	H25	老人性白内障	342	0	84.03%	0.00%	172	0	78.54%	0.00%	170	0	90.43%	0.00%
2	07	H35	その他の網膜障害	21	0	5.16%	0.00%	16	0	7.31%	0.00%	5	0	2.66%	0.00%
3	07	H02	眼瞼のその他の障害	8	0	1.97%	0.00%	4	0	1.83%	0.00%	4	0	2.13%	0.00%
4	07	H33	網膜剥離及び裂孔	8	0	1.97%	0.00%	5	0	2.28%	0.00%	3	0	1.60%	0.00%
4	07	H43	硝子体の障害	5	0	1.23%	0.00%	2	0	0.91%	0.00%	3	0	1.60%	0.00%
6	07	H36	他に分類される疾患における網膜の障害	6	0	1.47%	0.00%	5	0	2.28%	0.00%	1	0	0.53%	0.00%
6	07	H44	眼球の障害	4	0	0.98%	0.00%	3	0	1.37%	0.00%	1	0	0.53%	0.00%
6	07	H05	眼窩の障害	1	0	0.25%	0.00%	0	0	0.00%	#DIV/0!	1	0	0.53%	0.00%
9	07	H40	緑内障	8	0	1.97%	0.00%	8	0	3.65%	0.00%	0	0	0.00%	#DIV/0!
9	04	E11	インスリン非依存性糖尿病<NIDDM>	1	0	0.25%	0.00%	1	0	0.46%	0.00%	0	0	0.00%	#DIV/0!
9	07	H20	虹彩毛様体炎	1	0	0.25%	0.00%	1	0	0.46%	0.00%	0	0	0.00%	#DIV/0!
9	07	H26	その他の白内障	1	0	0.25%	0.00%	1	0	0.46%	0.00%	0	0	0.00%	#DIV/0!
9	19	T85	その他の体内プロステーシス、挿入物及び移植片の合併症	1	0	0.25%	0.00%	1	0	0.46%	0.00%	0	0	0.00%	#DIV/0!
			総数	407	0	100.00%	0.00%	219	0	100.00%	0.00%	188	0	100.00%	0.00%

### 平成24年小分類統計(眼科女性)

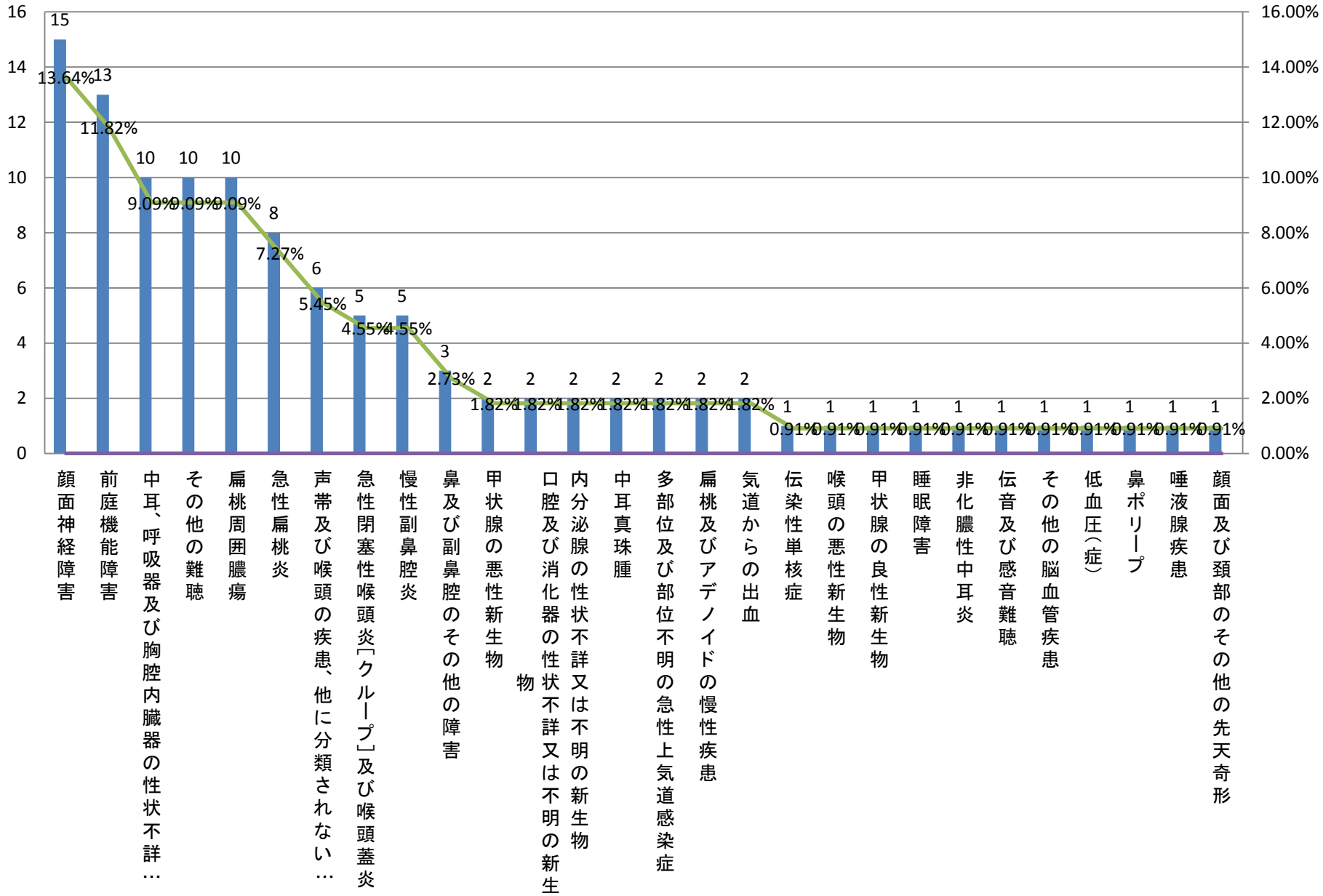


平成24年小分類統計(診療科別上位疾患)＜耳鼻咽喉科＞

大分類コード	ICD10	小分類名称	耳鼻咽喉科	耳鼻咽喉科死亡数	耳鼻咽喉科比率	耳鼻咽喉科疾患別死亡率	耳鼻咽喉科男性	耳鼻咽喉科男性死亡数	耳鼻咽喉科男性比率	耳鼻咽喉科男性疾患別死亡率	耳鼻咽喉科女性	耳鼻咽喉科女性死亡数	耳鼻咽喉科女性比率	耳鼻咽喉科女性疾患別死亡率
106	G51	顔面神経障害	15	0	13.64%	0.00%	10	0	13.89%	0.00%	5	0	13.16%	0.00%
208	H81	前庭機能障害	13	0	11.82%	0.00%	5	0	6.94%	0.00%	8	0	21.05%	0.00%
302	D38	中耳、呼吸器及び胸腔内臓器の性状不詳又は不明の新生物	10	0	9.09%	0.00%	9	0	12.50%	0.00%	1	0	2.63%	0.00%
308	H91	その他の難聴	10	0	9.09%	0.00%	7	0	9.72%	0.00%	3	0	7.89%	0.00%
310	J36	扁桃周囲膿瘍	10	0	9.09%	0.00%	8	0	11.11%	0.00%	2	0	5.26%	0.00%
610	J03	急性扁桃炎	8	0	7.27%	0.00%	8	0	11.11%	0.00%	0	0	0.00%	#DIV/0!
710	J38	声帯及び喉頭の疾患、他に分類されないもの	6	0	5.45%	0.00%	3	0	4.17%	0.00%	3	0	7.89%	0.00%
810	J05	急性閉塞性喉頭炎[クループ]及び喉頭蓋炎	5	0	4.55%	0.00%	4	0	5.56%	0.00%	1	0	2.63%	0.00%
810	J32	慢性副鼻腔炎	5	0	4.55%	0.00%	4	0	5.56%	0.00%	1	0	2.63%	0.00%
1010	J34	鼻及び副鼻腔のその他の障害	3	0	2.73%	0.00%	2	0	2.78%	0.00%	1	0	2.63%	0.00%
1102	C73	甲状腺の悪性新生物	2	0	1.82%	0.00%	0	0	0.00%	#DIV/0!	2	0	5.26%	0.00%
1102	D37	口腔及び消化器の性状不詳又は不明の新生物	2	0	1.82%	0.00%	1	0	1.39%	0.00%	1	0	2.63%	0.00%
1102	D44	内分泌腺の性状不詳又は不明の新生物	2	0	1.82%	0.00%	1	0	1.39%	0.00%	1	0	2.63%	0.00%
1108	H71	中耳真珠腫	2	0	1.82%	0.00%	2	0	2.78%	0.00%	0	0	0.00%	#DIV/0!
1110	J06	多部位及び部位不明の急性上気道感染症	2	0	1.82%	0.00%	1	0	1.39%	0.00%	1	0	2.63%	0.00%
1110	J35	扁桃及びアデノイドの慢性疾患	2	0	1.82%	0.00%	1	0	1.39%	0.00%	1	0	2.63%	0.00%
1118	R04	気道からの出血	2	0	1.82%	0.00%	2	0	2.78%	0.00%	0	0	0.00%	#DIV/0!
1801	B27	伝染性単核症	1	0	0.91%	0.00%	0	0	0.00%	#DIV/0!	1	0	2.63%	0.00%
1802	C32	喉頭の悪性新生物	1	0	0.91%	0.00%	1	0	1.39%	0.00%	0	0	0.00%	#DIV/0!
1802	D34	甲状腺の良性新生物	1	0	0.91%	0.00%	0	0	0.00%	#DIV/0!	1	0	2.63%	0.00%
1806	G47	睡眠障害	1	0	0.91%	0.00%	1	0	1.39%	0.00%	0	0	0.00%	#DIV/0!
1808	H65	非化膿性中耳炎	1	0	0.91%	0.00%	1	0	1.39%	0.00%	0	0	0.00%	#DIV/0!
1808	H90	伝音及び感音難聴	1	0	0.91%	0.00%	1	0	1.39%	0.00%	0	0	0.00%	#DIV/0!
1809	I67	その他の脳血管疾患	1	0	0.91%	0.00%	0	0	0.00%	#DIV/0!	1	0	2.63%	0.00%
1809	I95	低血圧(症)	1	0	0.91%	0.00%	0	0	0.00%	#DIV/0!	1	0	2.63%	0.00%
1810	J33	鼻ポリープ	1	0	0.91%	0.00%	0	0	0.00%	#DIV/0!	1	0	2.63%	0.00%
1811	K11	唾液腺疾患	1	0	0.91%	0.00%	0	0	0.00%	#DIV/0!	1	0	2.63%	0.00%
1817	Q18	顔面及び頸部のその他の先天奇形	1	0	0.91%	0.00%	0	0	0.00%	#DIV/0!	1	0	2.63%	0.00%
		総数	110	0	100.00%	0.00%	72	0	100.00%	0.00%	38	0	100.00%	0.00%

## 平成24年小分類統計(耳鼻咽喉科合計)

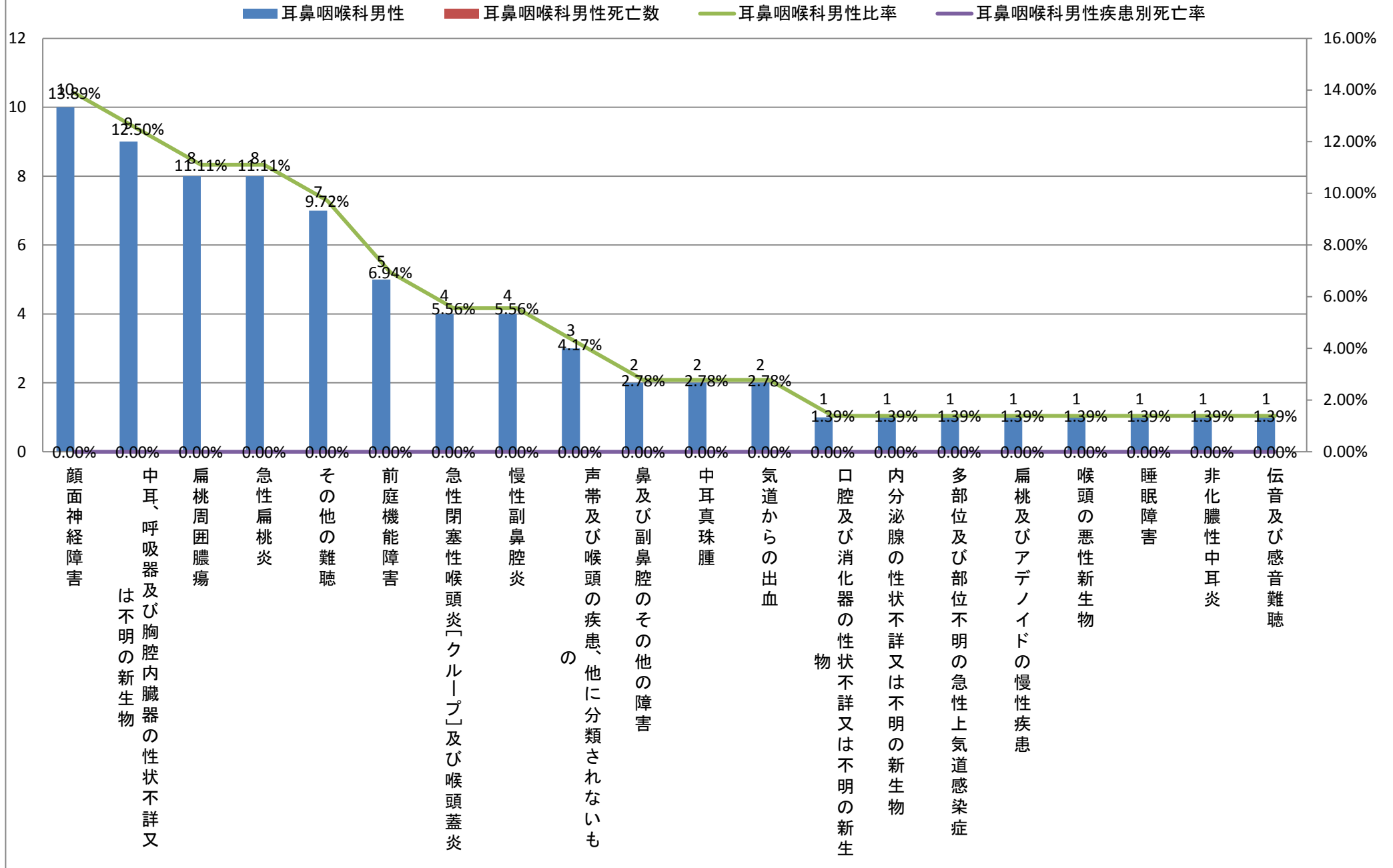
■ 耳鼻咽喉科 ■ 耳鼻咽喉科死亡数 ▲ 耳鼻咽喉科比率 ◆ 耳鼻咽喉科疾患別死亡率



平成24年小分類統計(診療科別上位疾患)＜耳鼻咽喉科＞

大分類コード	ICD10	小分類名称	耳鼻咽喉科	耳鼻咽喉科死亡数	耳鼻咽喉科比率	耳鼻咽喉科疾患別死亡率	耳鼻咽喉科男性	耳鼻咽喉科男性死亡数	耳鼻咽喉科男性比率	耳鼻咽喉科男性疾患別死亡率	耳鼻咽喉科女性	耳鼻咽喉科女性死亡数	耳鼻咽喉科女性比率	耳鼻咽喉科女性疾患別死亡率
106	G51	顔面神経障害	15	0	13.64%	0.00%	10	0	13.89%	0.00%	5	0	13.16%	0.00%
202	D38	中耳、呼吸器及び胸腔内臓器の性状不詳又は不明の新生物	10	0	9.09%	0.00%	9	0	12.50%	0.00%	1	0	2.63%	0.00%
310	J36	扁桃周囲膿瘍	10	0	9.09%	0.00%	8	0	11.11%	0.00%	2	0	5.26%	0.00%
310	J03	急性扁桃炎	8	0	7.27%	0.00%	8	0	11.11%	0.00%	0	0	0.00%	#DIV/0!
508	H91	その他の難聴	10	0	9.09%	0.00%	7	0	9.72%	0.00%	3	0	7.89%	0.00%
608	H81	前庭機能障害	13	0	11.82%	0.00%	5	0	6.94%	0.00%	8	0	21.05%	0.00%
710	J05	急性閉塞性喉頭炎[クループ]及び喉頭蓋炎	5	0	4.55%	0.00%	4	0	5.56%	0.00%	1	0	2.63%	0.00%
710	J32	慢性副鼻腔炎	5	0	4.55%	0.00%	4	0	5.56%	0.00%	1	0	2.63%	0.00%
910	J38	声帯及び喉頭の疾患、他に分類されないもの	6	0	5.45%	0.00%	3	0	4.17%	0.00%	3	0	7.89%	0.00%
1010	J34	鼻及び副鼻腔のその他の障害	3	0	2.73%	0.00%	2	0	2.78%	0.00%	1	0	2.63%	0.00%
1008	H71	中耳真珠腫	2	0	1.82%	0.00%	2	0	2.78%	0.00%	0	0	0.00%	#DIV/0!
1018	R04	気道からの出血	2	0	1.82%	0.00%	2	0	2.78%	0.00%	0	0	0.00%	#DIV/0!
1302	D37	口腔及び消化器の性状不詳又は不明の新生物	2	0	1.82%	0.00%	1	0	1.39%	0.00%	1	0	2.63%	0.00%
1302	D44	内分泌腺の性状不詳又は不明の新生物	2	0	1.82%	0.00%	1	0	1.39%	0.00%	1	0	2.63%	0.00%
1310	J06	多部位及び部位不明の急性上気道感染症	2	0	1.82%	0.00%	1	0	1.39%	0.00%	1	0	2.63%	0.00%
1310	J35	扁桃及びアデノイドの慢性疾患	2	0	1.82%	0.00%	1	0	1.39%	0.00%	1	0	2.63%	0.00%
1302	C32	喉頭の悪性新生物	1	0	0.91%	0.00%	1	0	1.39%	0.00%	0	0	0.00%	#DIV/0!
1306	G47	睡眠障害	1	0	0.91%	0.00%	1	0	1.39%	0.00%	0	0	0.00%	#DIV/0!
1308	H65	非化膿性中耳炎	1	0	0.91%	0.00%	1	0	1.39%	0.00%	0	0	0.00%	#DIV/0!
1308	H90	伝音及び感音難聴	1	0	0.91%	0.00%	1	0	1.39%	0.00%	0	0	0.00%	#DIV/0!
		その他	9	0	8.18%	0.00%	0	0	0.00%	#DIV/0!	9	0	23.68%	0.00%
		総数	110	0	100.00%	0.00%	72	0	100.00%	0.00%	38	0	100.00%	0.00%

### 平成24年小分類統計(耳鼻咽喉科男性)



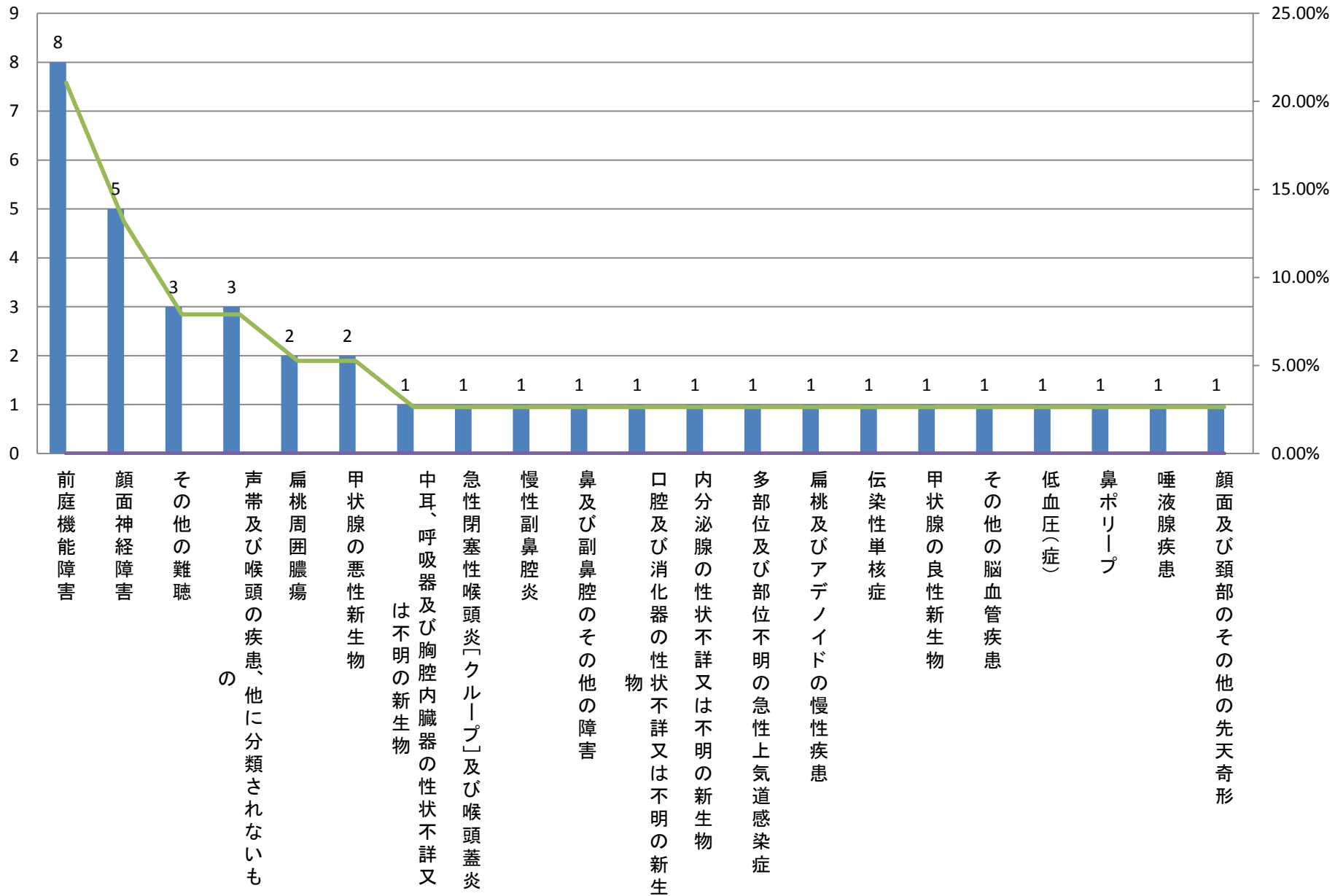


平成24年小分類統計(診療科別上位疾患)＜耳鼻咽喉科＞

大分類コード	ICD10	小分類名称	耳鼻咽喉科	耳鼻咽喉科死亡数	耳鼻咽喉科比率	耳鼻咽喉科疾患別死亡率	耳鼻咽喉科男性	耳鼻咽喉科男性死亡数	耳鼻咽喉科男性比率	耳鼻咽喉科男性疾患別死亡率	耳鼻咽喉科女性	耳鼻咽喉科女性死亡数	耳鼻咽喉科女性比率	耳鼻咽喉科女性疾患別死亡率
1 08	H81	前庭機能障害	13	0	11.82%	0.00%	5	0	6.94%	0.00%	8	0	21.05%	0.00%
2 06	G51	顔面神経障害	15	0	13.64%	0.00%	10	0	13.89%	0.00%	5	0	13.16%	0.00%
3 08	H91	その他の難聴	10	0	9.09%	0.00%	7	0	9.72%	0.00%	3	0	7.89%	0.00%
3 10	J38	声帯及び喉頭の疾患、他に分類されないもの	6	0	5.45%	0.00%	3	0	4.17%	0.00%	3	0	7.89%	0.00%
5 10	J36	扁桃周囲膿瘍	10	0	9.09%	0.00%	8	0	11.11%	0.00%	2	0	5.26%	0.00%
5 02	C73	甲状腺の悪性新生物	2	0	1.82%	0.00%	0	0	0.00%	#DIV/0!	2	0	5.26%	0.00%
7 02	D38	中耳、呼吸器及び胸腔内臓器の性状不詳又は不明の新生物	10	0	9.09%	0.00%	9	0	12.50%	0.00%	1	0	2.63%	0.00%
7 10	J05	急性閉塞性喉頭炎[クループ]及び喉頭蓋炎	5	0	4.55%	0.00%	4	0	5.56%	0.00%	1	0	2.63%	0.00%
7 10	J32	慢性副鼻腔炎	5	0	4.55%	0.00%	4	0	5.56%	0.00%	1	0	2.63%	0.00%
7 10	J34	鼻及び副鼻腔のその他の障害	3	0	2.73%	0.00%	2	0	2.78%	0.00%	1	0	2.63%	0.00%
7 02	D37	口腔及び消化器の性状不詳又は不明の新生物	2	0	1.82%	0.00%	1	0	1.39%	0.00%	1	0	2.63%	0.00%
7 02	D44	内分泌腺の性状不詳又は不明の新生物	2	0	1.82%	0.00%	1	0	1.39%	0.00%	1	0	2.63%	0.00%
7 10	J06	多部位及び部位不明の急性上気道感染症	2	0	1.82%	0.00%	1	0	1.39%	0.00%	1	0	2.63%	0.00%
7 10	J35	扁桃及びアデノイドの慢性疾患	2	0	1.82%	0.00%	1	0	1.39%	0.00%	1	0	2.63%	0.00%
7 01	B27	伝染性単核症	1	0	0.91%	0.00%	0	0	0.00%	#DIV/0!	1	0	2.63%	0.00%
7 02	D34	甲状腺の良性新生物	1	0	0.91%	0.00%	0	0	0.00%	#DIV/0!	1	0	2.63%	0.00%
7 09	I67	その他の脳血管疾患	1	0	0.91%	0.00%	0	0	0.00%	#DIV/0!	1	0	2.63%	0.00%
7 09	I95	低血圧(症)	1	0	0.91%	0.00%	0	0	0.00%	#DIV/0!	1	0	2.63%	0.00%
7 10	J33	鼻ポリープ	1	0	0.91%	0.00%	0	0	0.00%	#DIV/0!	1	0	2.63%	0.00%
7 11	K11	唾液腺疾患	1	0	0.91%	0.00%	0	0	0.00%	#DIV/0!	1	0	2.63%	0.00%
7 17	Q18	顔面及び頸部のその他の先天奇形	1	0	0.91%	0.00%	0	0	0.00%	#DIV/0!	1	0	2.63%	0.00%
		その他	16	0	14.55%	0.00%	16	0	22.22%	0.00%	0	0	0.00%	#DIV/0!
		総数	110	0	100.00%	0.00%	72	0	100.00%	0.00%	38	0	100.00%	0.00%

## 平成24年小分類統計(耳鼻咽喉科女性)

■ 耳鼻咽喉科女性    ■ 耳鼻咽喉科女性死亡数    — 耳鼻咽喉科女性比率    — 耳鼻咽喉科女性疾患別死亡率

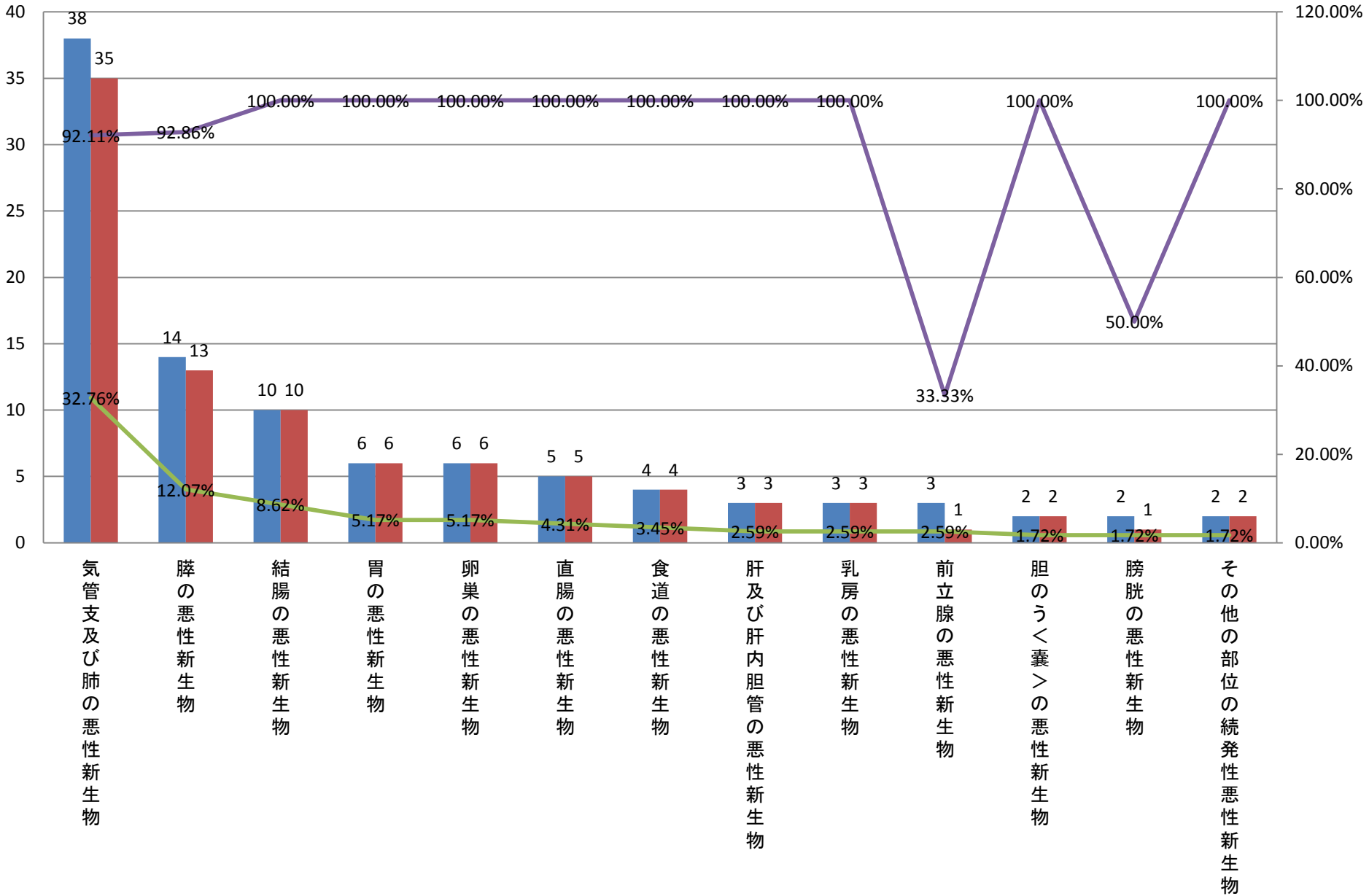


平成24年小分類統計(診療科別上位疾患)＜緩和ケア科＞

	大分類コード	ICD10	小分類名称	緩和ケア科	緩和ケア科死亡数	緩和ケア科比率	緩和ケア科疾患別死亡率	緩和ケア科男性	緩和ケア科男性死亡数	緩和ケア科男性比率	緩和ケア科男性疾患別死亡率	緩和ケア科女性	緩和ケア科女性死亡数	緩和ケア科女性比率	緩和ケア科女性疾患別死亡率
1	02	C34	気管支及び肺の悪性新生物	38	35	32.76%	92.11%	22	20	33.85%	90.91%	16	15	31.37%	93.75%
2	02	C25	膵の悪性新生物	14	13	12.07%	92.86%	7	7	10.77%	100.00%	7	6	13.73%	85.71%
3	02	C18	結腸の悪性新生物	10	10	8.62%	100.00%	5	5	7.69%	100.00%	5	5	9.80%	100.00%
4	02	C16	胃の悪性新生物	6	6	5.17%	100.00%	4	4	6.15%	100.00%	2	2	3.92%	100.00%
4	02	C56	卵巣の悪性新生物	6	6	5.17%	100.00%	0	0	0.00%	#DIV/0!	6	6	11.76%	100.00%
6	02	C20	直腸の悪性新生物	5	5	4.31%	100.00%	5	5	7.69%	100.00%	0	0	0.00%	#DIV/0!
7	02	C15	食道の悪性新生物	4	4	3.45%	100.00%	3	3	4.62%	100.00%	1	1	1.96%	100.00%
8	02	C22	肝及び肝内胆管の悪性新生物	3	3	2.59%	100.00%	1	1	1.54%	100.00%	2	2	3.92%	100.00%
8	02	C50	乳房の悪性新生物	3	3	2.59%	100.00%	0	0	0.00%	#DIV/0!	3	3	5.88%	100.00%
8	02	C61	前立腺の悪性新生物	3	1	2.59%	33.33%	3	1	4.62%	33.33%	0	0	0.00%	#DIV/0!
11	02	C23	胆のう<囊>の悪性新生物	2	2	1.72%	100.00%	2	2	3.08%	100.00%	0	0	0.00%	#DIV/0!
11	02	C67	膀胱の悪性新生物	2	1	1.72%	50.00%	2	1	3.08%	50.00%	0	0	0.00%	#DIV/0!
11	02	C79	その他の部位の続発性悪性新生物	2	2	1.72%	100.00%	1	1	1.54%	100.00%	1	1	1.96%	100.00%
			その他	18	15	15.52%	83.33%	10	8	15.38%	80.00%	8	7	15.69%	87.50%
			総数	116	106	100.00%	91.38%	65	58	100.00%	89.23%	51	48	100.00%	94.12%

## 平成24年小分類統計(緩和ケア科合計)

■ 緩和ケア科 ■ 緩和ケア科死亡数 ▲ 緩和ケア科比率 ▲ 緩和ケア科疾患別死亡率

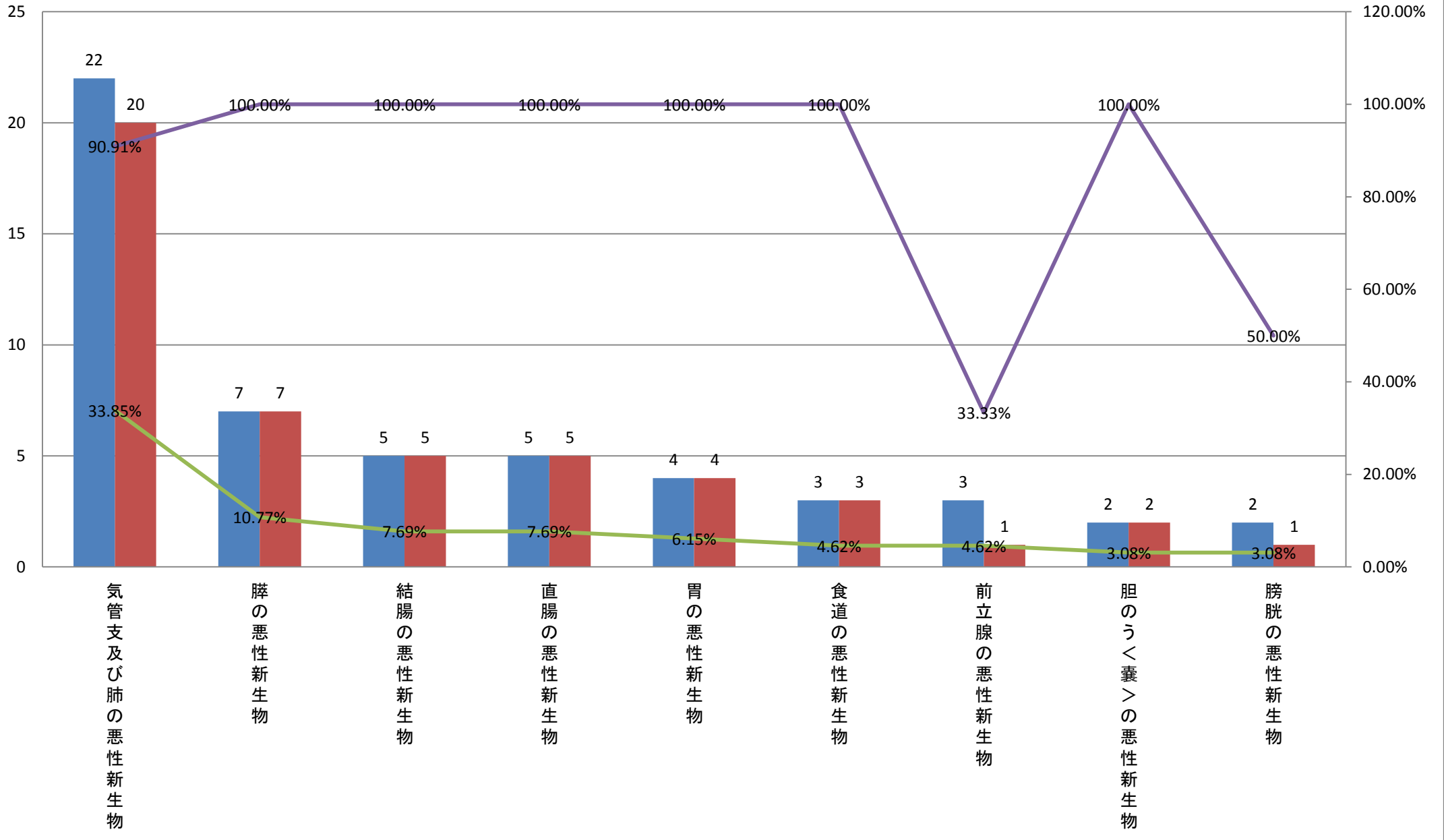


平成24年小分類統計(診療科別上位疾患)＜緩和ケア科＞

	大分類コード	ICD10	小分類名称	緩和ケア科	緩和ケア科死亡数	緩和ケア科比率	緩和ケア科疾患別死亡率	緩和ケア科男性	緩和ケア科男性死亡数	緩和ケア科男性比率	緩和ケア科男性疾患別死亡率	緩和ケア科女性	緩和ケア科女性死亡数	緩和ケア科女性比率	緩和ケア科女性疾患別死亡率
1	02	C34	気管支及び肺の悪性新生物	38	35	32.76%	92.11%	22	20	33.85%	90.91%	16	15	31.37%	93.75%
2	02	C25	膵の悪性新生物	14	13	12.07%	92.86%	7	7	10.77%	100.00%	7	6	13.73%	85.71%
3	02	C18	結腸の悪性新生物	10	10	8.62%	100.00%	5	5	7.69%	100.00%	5	5	9.80%	100.00%
3	02	C20	直腸の悪性新生物	5	5	4.31%	100.00%	5	5	7.69%	100.00%	0	0	0.00%	#DIV/0!
5	02	C16	胃の悪性新生物	6	6	5.17%	100.00%	4	4	6.15%	100.00%	2	2	3.92%	100.00%
6	02	C15	食道の悪性新生物	4	4	3.45%	100.00%	3	3	4.62%	100.00%	1	1	1.96%	100.00%
6	02	C61	前立腺の悪性新生物	3	1	2.59%	33.33%	3	1	4.62%	33.33%	0	0	0.00%	#DIV/0!
8	02	C23	胆のう＜嚢＞の悪性新生物	2	2	1.72%	100.00%	2	2	3.08%	100.00%	0	0	0.00%	#DIV/0!
8	02	C67	膀胱の悪性新生物	2	1	1.72%	50.00%	2	1	3.08%	50.00%	0	0	0.00%	#DIV/0!
			その他	32	29	27.59%	90.63%	12	10	18.46%	83.33%	20	19	39.22%	95.00%
			総数	116	106	100.00%	91.38%	65	58	100.00%	89.23%	51	48	100.00%	94.12%

### 平成24年小分類統計(緩和ケア科男性)

■ 緩和ケア科男性 ■ 緩和ケア科男性死亡数 ▲ 緩和ケア科男性比率 ▲ 緩和ケア科男性疾患別死亡率

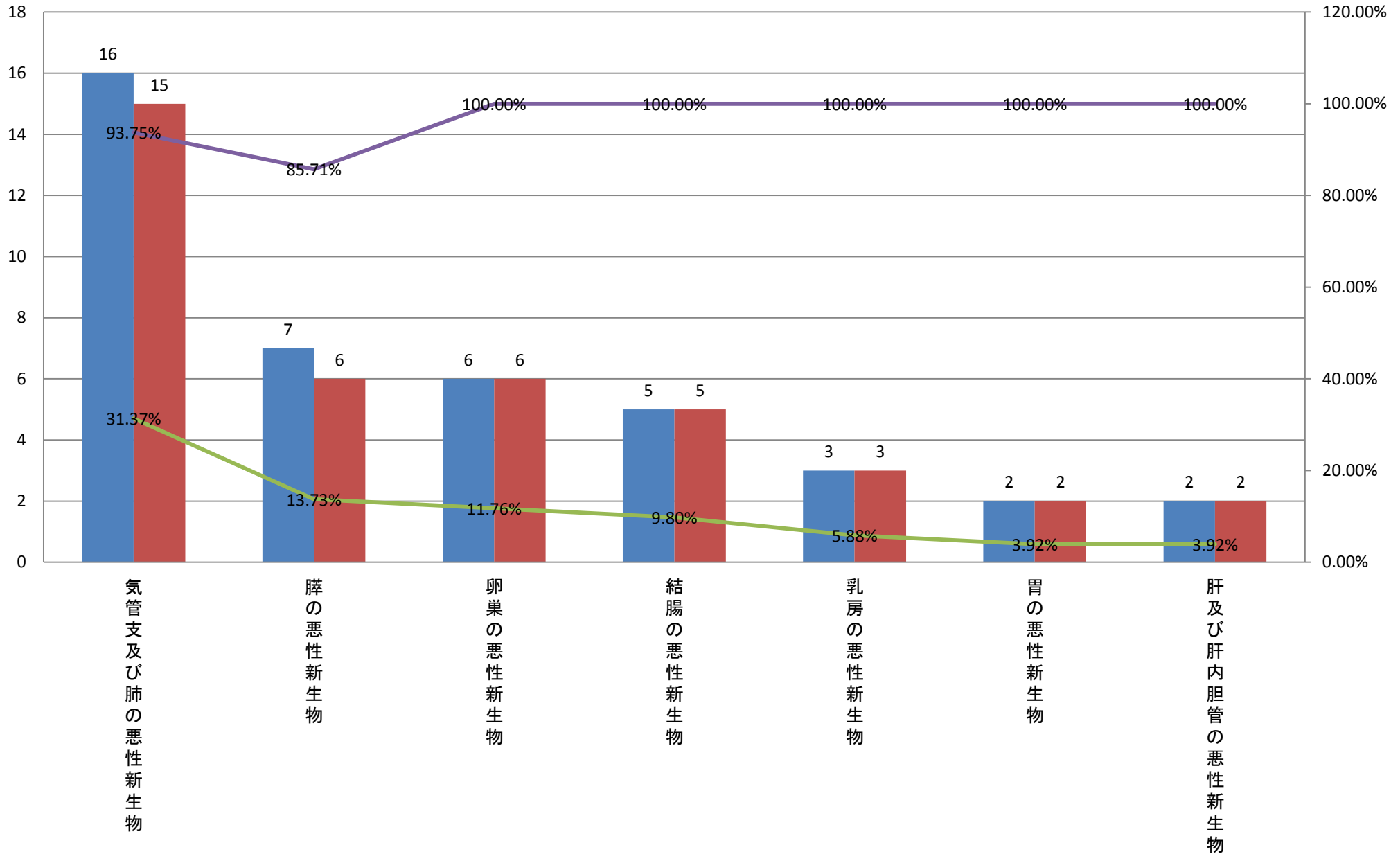


平成24年小分類統計(診療科別上位疾患)＜緩和ケア科＞

	大分類コード	ICD10	小分類名称	緩和ケア科	緩和ケア科死亡数	緩和ケア科比率	緩和ケア科疾患別死亡率	緩和ケア科男性	緩和ケア科男性死亡数	緩和ケア科男性比率	緩和ケア科男性疾患別死亡率	緩和ケア科女性	緩和ケア科女性死亡数	緩和ケア科女性比率	緩和ケア科女性疾患別死亡率
1	02	C34	気管支及び肺の悪性新生物	38	35	32.76%	92.11%	22	20	33.85%	90.91%	16	15	31.37%	93.75%
2	02	C25	膵の悪性新生物	14	13	12.07%	92.86%	7	7	10.77%	100.00%	7	6	13.73%	85.71%
3	02	C56	卵巣の悪性新生物	6	6	5.17%	100.00%	0	0	0.00%	#DIV/0!	6	6	11.76%	100.00%
4	02	C18	結腸の悪性新生物	10	10	8.62%	100.00%	5	5	7.69%	100.00%	5	5	9.80%	100.00%
5	02	C50	乳房の悪性新生物	3	3	2.59%	100.00%	0	0	0.00%	#DIV/0!	3	3	5.88%	100.00%
6	02	C16	胃の悪性新生物	6	6	5.17%	100.00%	4	4	6.15%	100.00%	2	2	3.92%	100.00%
6	02	C22	肝及び肝内胆管の悪性新生物	3	3	2.59%	100.00%	1	1	1.54%	100.00%	2	2	3.92%	100.00%
			その他	36	30	31.03%	83.33%	26	21	40.00%	80.77%	10	9	19.61%	90.00%
			総数	116	106	100.00%	91.38%	65	58	100.00%	89.23%	51	48	100.00%	94.12%

### 平成24年小分類統計(緩和ケア科女性)

■ 緩和ケア科女性   ■ 緩和ケア科女性死亡数   ● 緩和ケア科女性比率   ● 緩和ケア科女性疾患別死亡率



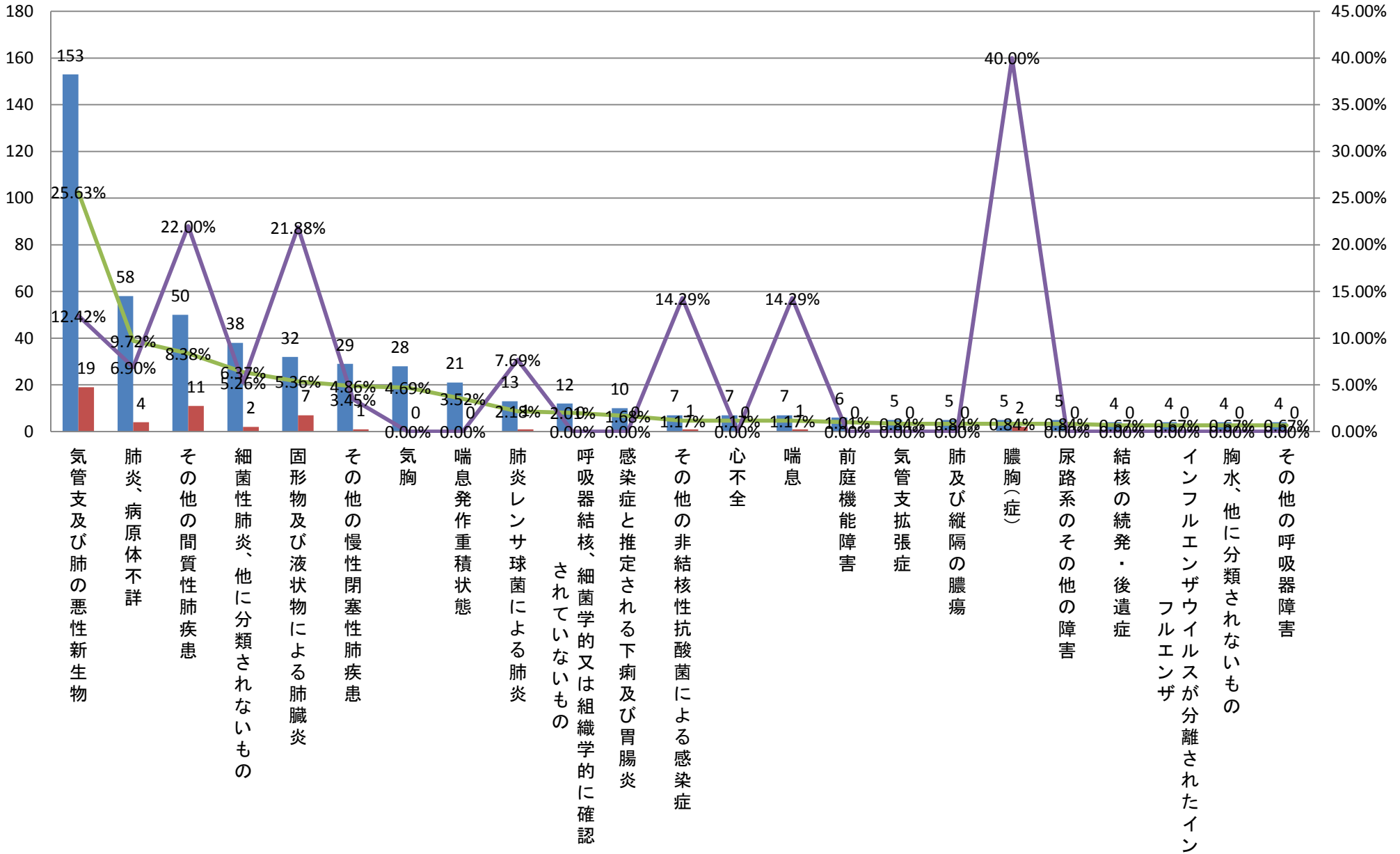


平成24年小分類統計(診療科別上位疾患)＜呼吸器内科＞

大分類コード	ICD10	小分類名称	呼吸器内科	呼吸器内科死亡数	呼吸器内科比率	呼吸器内科疾患別死亡率	呼吸器内科男性	呼吸器内科男性死亡数	呼吸器内科男性比率	呼吸器内科男性疾患別死亡率	呼吸器内科女性	呼吸器内科女性死亡数	呼吸器内科女性比率	呼吸器内科女性疾患別死亡率
102	C34	気管支及び肺の悪性新生物	153	19	25.63%	12.42%	100	8	27.32%	8.00%	53	11	22.94%	20.75%
210	J18	肺炎、病原体不詳	58	4	9.72%	6.90%	43	4	11.75%	9.30%	15	0	6.49%	0.00%
310	J84	その他の間質性肺疾患	50	11	8.38%	22.00%	34	7	9.29%	20.59%	16	4	6.93%	25.00%
410	J15	細菌性肺炎、他に分類されないもの	38	2	6.37%	5.26%	24	2	6.56%	8.33%	14	0	6.06%	0.00%
510	J69	固形物及び液状物による肺臓炎	32	7	5.36%	21.88%	17	5	4.64%	29.41%	15	2	6.49%	13.33%
610	J44	その他の慢性閉塞性肺疾患	29	1	4.86%	3.45%	20	1	5.46%	5.00%	9	0	3.90%	0.00%
710	J93	気胸	28	0	4.69%	0.00%	23	0	6.28%	0.00%	5	0	2.16%	0.00%
810	J46	喘息発作重積状態	21	0	3.52%	0.00%	5	0	1.37%	0.00%	16	0	6.93%	0.00%
910	J13	肺炎レンサ球菌による肺炎	13	1	2.18%	7.69%	7	1	1.91%	14.29%	6	0	2.60%	0.00%
1001	A16	呼吸器結核、細菌学的又は組織学的に確認されていないもの	12	0	2.01%	0.00%	11	0	3.01%	0.00%	1	0	0.43%	0.00%
1101	A09	感染症と推定される下痢及び胃腸炎	10	0	1.68%	0.00%	3	0	0.82%	0.00%	7	0	3.03%	0.00%
1201	A31	その他の非結核性抗酸菌による感染症	7	1	1.17%	14.29%	3	1	0.82%	33.33%	4	0	1.73%	0.00%
1209	I50	心不全	7	0	1.17%	0.00%	2	0	0.55%	0.00%	5	0	2.16%	0.00%
1210	J45	喘息	7	1	1.17%	14.29%	3	0	0.82%	0.00%	4	1	1.73%	25.00%
1508	H81	前庭機能障害	6	0	1.01%	0.00%	0	0	0.00%	#DIV/0!	6	0	2.60%	0.00%
1610	J47	気管支拡張症	5	0	0.84%	0.00%	0	0	0.00%	#DIV/0!	5	0	2.16%	0.00%
1610	J85	肺及び縦隔の膿瘍	5	0	0.84%	0.00%	4	0	1.09%	0.00%	1	0	0.43%	0.00%
1610	J86	膿胸(症)	5	2	0.84%	40.00%	5	2	1.37%	40.00%	0	0	0.00%	#DIV/0!
1614	N39	尿路系のその他の障害	5	0	0.84%	0.00%	2	0	0.55%	0.00%	3	0	1.30%	0.00%
2001	B90	結核の続発・後遺症	4	0	0.67%	0.00%	4	0	1.09%	0.00%	0	0	0.00%	#DIV/0!
2010	J10	インフルエンザウイルスが分離されたインフルエンザ	4	0	0.67%	0.00%	2	0	0.55%	0.00%	2	0	0.87%	0.00%
2010	J90	胸水、他に分類されないもの	4	0	0.67%	0.00%	1	0	0.27%	0.00%	3	0	1.30%	0.00%
2010	J98	その他の呼吸器障害	4	0	0.67%	0.00%	3	0	0.82%	0.00%	1	0	0.43%	0.00%
		その他	90	7	15.08%	7.78%	50	0	13.66%	0.00%	40	2	17.32%	5.00%
		総数	597	56	100.00%	9.38%	366	36	100.00%	9.84%	231	20	100.00%	8.66%

# 平成24年小分類統計(呼吸器内科合計)

■ 呼吸器内科 ■ 呼吸器内科死亡数 ▲ 呼吸器内科比率 ▲ 呼吸器内科疾患別死亡率

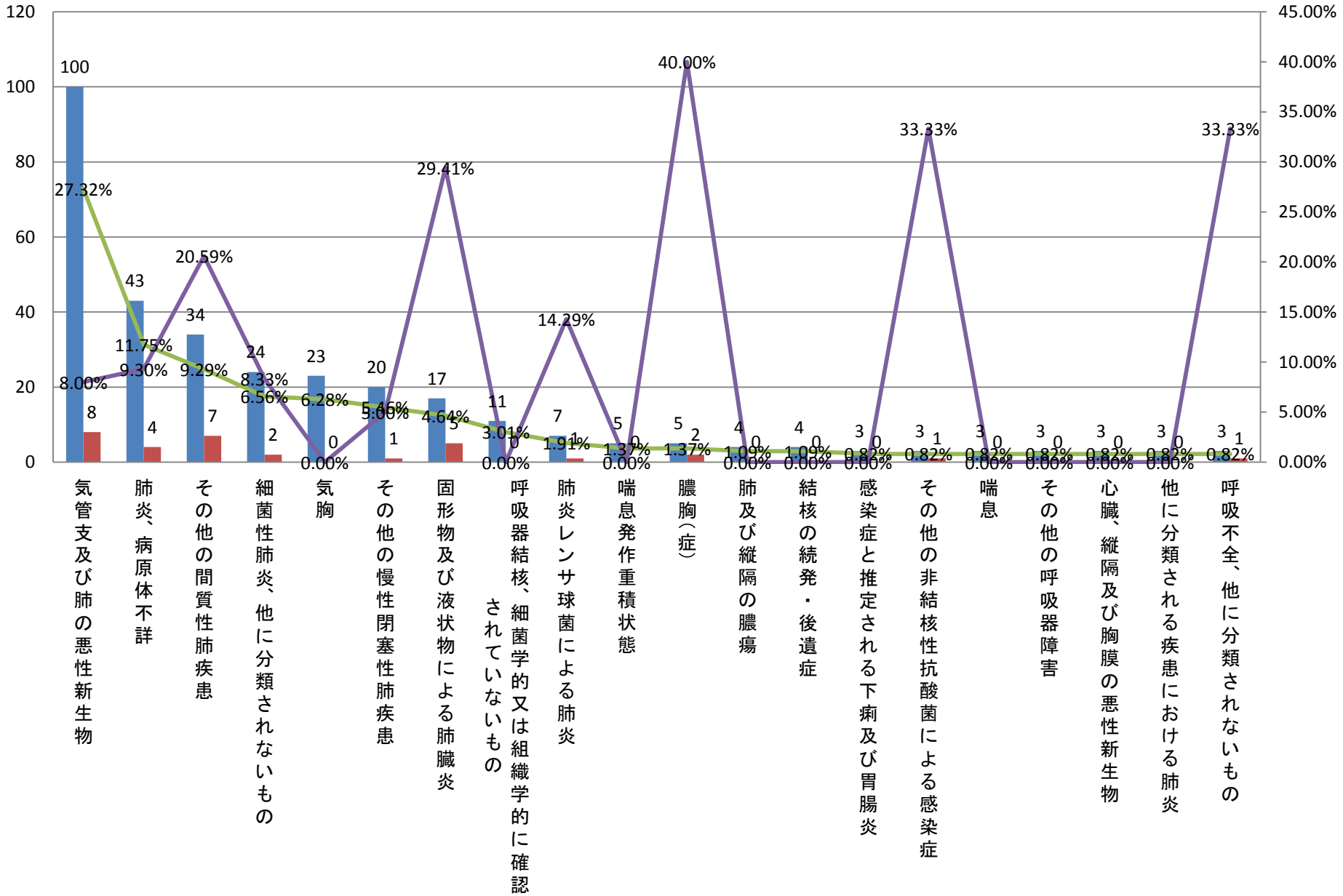


平成24年小分類統計(診療科別上位疾患)＜呼吸器内科＞

	大分類コード	ICD10	小分類名称	呼吸器内科	呼吸器内科死亡数	呼吸器内科比率	呼吸器内科疾患別死亡率	呼吸器内科男性	呼吸器内科男性死亡数	呼吸器内科男性比率	呼吸器内科男性疾患別死亡率	呼吸器内科女性	呼吸器内科女性死亡数	呼吸器内科女性比率	呼吸器内科女性疾患別死亡率
1	02	C34	気管支及び肺の悪性新生物	153	19	25.63%	12.42%	100	8	27.32%	8.00%	53	11	22.94%	20.75%
2	10	J18	肺炎、病原体不詳	58	4	9.72%	6.90%	43	4	11.75%	9.30%	15	0	6.49%	0.00%
3	10	J84	その他の間質性肺疾患	50	11	8.38%	22.00%	34	7	9.29%	20.59%	16	4	6.93%	25.00%
4	10	J15	細菌性肺炎、他に分類されないもの	38	2	6.37%	5.26%	24	2	6.56%	8.33%	14	0	6.06%	0.00%
5	10	J93	気胸	28	0	4.69%	0.00%	23	0	6.28%	0.00%	5	0	2.16%	0.00%
6	10	J44	その他の慢性閉塞性肺疾患	29	1	4.86%	3.45%	20	1	5.46%	5.00%	9	0	3.90%	0.00%
7	10	J69	固形物及び液状物による肺臓炎	32	7	5.36%	21.88%	17	5	4.64%	29.41%	15	2	6.49%	13.33%
8	01	A16	呼吸器結核、細菌学的又は組織学的に確認されていないもの	12	0	2.01%	0.00%	11	0	3.01%	0.00%	1	0	0.43%	0.00%
9	10	J13	肺炎レンサ球菌による肺炎	13	1	2.18%	7.69%	7	1	1.91%	14.29%	6	0	2.60%	0.00%
10	10	J46	喘息発作重積状態	21	0	3.52%	0.00%	5	0	1.37%	0.00%	16	0	6.93%	0.00%
10	10	J86	膿胸(症)	5	2	0.84%	40.00%	5	2	1.37%	40.00%	0	0	0.00%	#DIV/0!
12	10	J85	肺及び縦隔の膿瘍	5	0	0.84%	0.00%	4	0	1.09%	0.00%	1	0	0.43%	0.00%
12	01	B90	結核の続発・後遺症	4	0	0.67%	0.00%	4	0	1.09%	0.00%	0	0	0.00%	#DIV/0!
14	01	A09	感染症と推定される下痢及び胃腸炎	10	0	1.68%	0.00%	3	0	0.82%	0.00%	7	0	3.03%	0.00%
14	01	A31	その他の非結核性抗酸菌による感染症	7	1	1.17%	14.29%	3	1	0.82%	33.33%	4	0	1.73%	0.00%
14	10	J45	喘息	7	1	1.17%	14.29%	3	0	0.82%	0.00%	4	1	1.73%	25.00%
14	10	J98	その他の呼吸器障害	4	0	0.67%	0.00%	3	0	0.82%	0.00%	1	0	0.43%	0.00%
14	02	C38	心臓、縦隔及び胸膜の悪性新生物	3	0	0.50%	0.00%	3	0	0.82%	0.00%	0	0	0.00%	#DIV/0!
14	10	J17	他に分類される疾患における肺炎	3	0	0.50%	0.00%	3	0	0.82%	0.00%	0	0	0.00%	#DIV/0!
14	10	J96	呼吸不全、他に分類されないもの	3	1	0.50%	33.33%	3	1	0.82%	33.33%	0	0	0.00%	#DIV/0!
			その他	112	6	18.76%	5.36%	48	4	13.11%	8.33%	64	2	27.71%	3.13%
			総数	597	56	100.00%	9.38%	366	36	100.00%	9.84%	231	20	100.00%	8.66%

### 平成24年小分類統計(呼吸器内科男性)

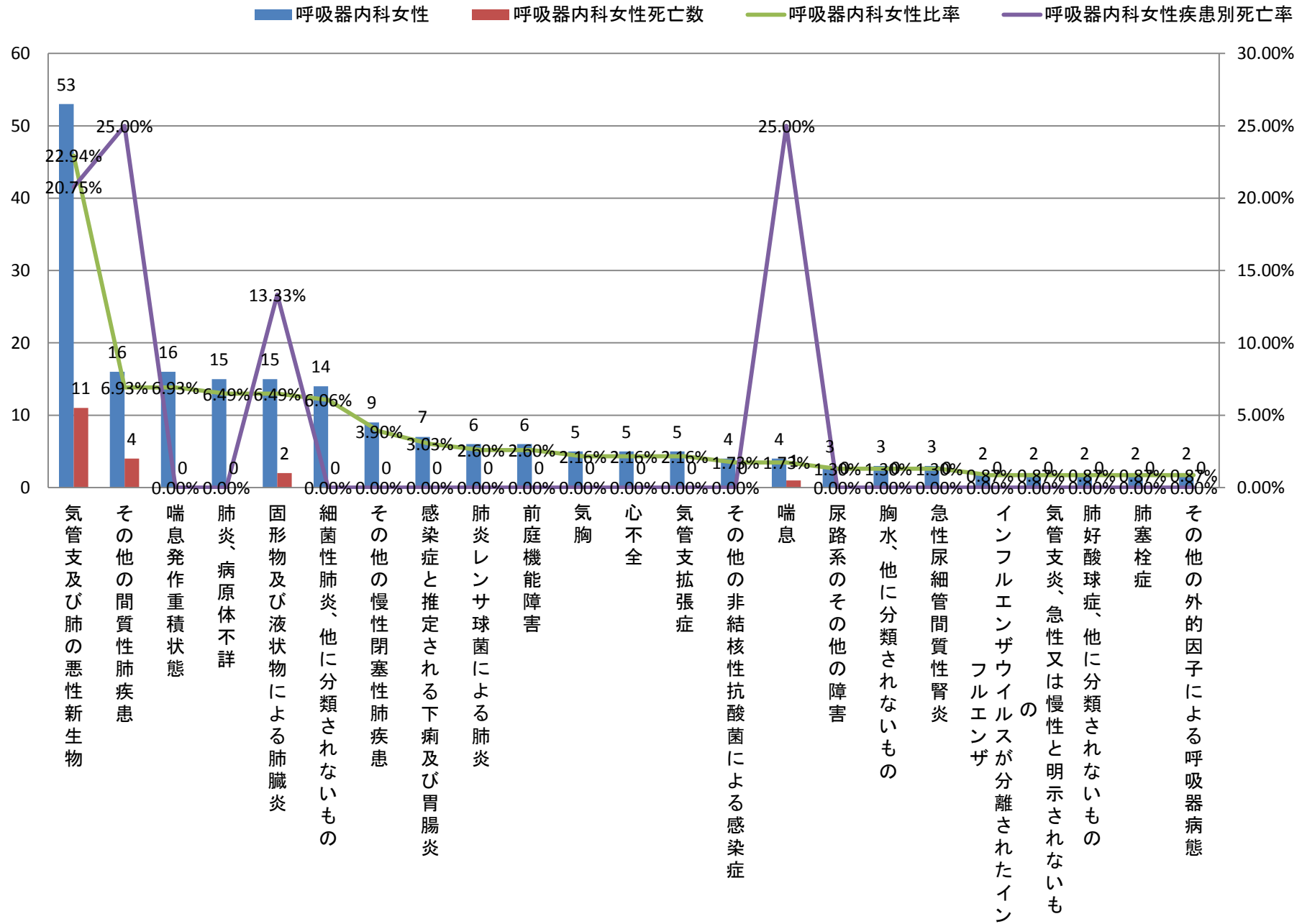
■呼吸器内科男性 ■呼吸器内科男性死亡数 ▲呼吸器内科男性比率 ▲呼吸器内科男性疾患別死亡率



平成24年小分類統計(診療科別上位疾患)＜呼吸器内科＞

大分類コード	ICD10	小分類名称	呼吸器内科	呼吸器内科死亡数	呼吸器内科比率	呼吸器内科疾患別死亡率	呼吸器内科男性	呼吸器内科男性死亡数	呼吸器内科男性比率	呼吸器内科男性疾患別死亡率	呼吸器内科女性	呼吸器内科女性死亡数	呼吸器内科女性比率	呼吸器内科女性疾患別死亡率
102	C34	気管支及び肺の悪性新生物	153	19	25.63%	12.42%	100	8	27.32%	8.00%	53	11	22.94%	20.75%
210	J84	その他の間質性肺疾患	50	11	8.38%	22.00%	34	7	9.29%	20.59%	16	4	6.93%	25.00%
210	J46	喘息発作重積状態	21	0	3.52%	0.00%	5	0	1.37%	0.00%	16	0	6.93%	0.00%
410	J18	肺炎、病原体不詳	58	4	9.72%	6.90%	43	4	11.75%	9.30%	15	0	6.49%	0.00%
510	J69	固形物及び液状物による肺臓炎	32	7	5.36%	21.88%	17	5	4.64%	29.41%	15	2	6.49%	13.33%
610	J15	細菌性肺炎、他に分類されないもの	38	2	6.37%	5.26%	24	2	6.56%	8.33%	14	0	6.06%	0.00%
710	J44	その他の慢性閉塞性肺疾患	29	1	4.86%	3.45%	20	1	5.46%	5.00%	9	0	3.90%	0.00%
801	A09	感染症と推定される下痢及び胃腸炎	10	0	1.68%	0.00%	3	0	0.82%	0.00%	7	0	3.03%	0.00%
910	J13	肺炎レンサ球菌による肺炎	13	1	2.18%	7.69%	7	1	1.91%	14.29%	6	0	2.60%	0.00%
908	H81	前庭機能障害	6	0	1.01%	0.00%	0	0	0.00%	#DIV/0!	6	0	2.60%	0.00%
1110	J93	気胸	28	0	4.69%	0.00%	23	0	6.28%	0.00%	5	0	2.16%	0.00%
1109	I50	心不全	7	0	1.17%	0.00%	2	0	0.55%	0.00%	5	0	2.16%	0.00%
1110	J47	気管支拡張症	5	0	0.84%	0.00%	0	0	0.00%	#DIV/0!	5	0	2.16%	0.00%
1401	A31	その他の非結核性抗酸菌による感染症	7	1	1.17%	14.29%	3	1	0.82%	33.33%	4	0	1.73%	0.00%
1410	J45	喘息	7	1	1.17%	14.29%	3	0	0.82%	0.00%	4	1	1.73%	25.00%
1614	N39	尿路系のその他の障害	5	0	0.84%	0.00%	2	0	0.55%	0.00%	3	0	1.30%	0.00%
1610	J90	胸水、他に分類されないもの	4	0	0.67%	0.00%	1	0	0.27%	0.00%	3	0	1.30%	0.00%
1614	N10	急性尿細管間質性腎炎	3	0	0.50%	0.00%	0	0	0.00%	#DIV/0!	3	0	1.30%	0.00%
1910	J10	インフルエンザウイルスが分離されたインフルエンザ	4	0	0.67%	0.00%	2	0	0.55%	0.00%	2	0	0.87%	0.00%
1910	J40	気管支炎、急性又は慢性と明示されないもの	3	0	0.50%	0.00%	1	0	0.27%	0.00%	2	0	0.87%	0.00%
1910	J82	肺好酸球症、他に分類されないもの	3	0	0.50%	0.00%	1	0	0.27%	0.00%	2	0	0.87%	0.00%
1909	I26	肺塞栓症	2	0	0.34%	0.00%	0	0	0.00%	#DIV/0!	2	0	0.87%	0.00%
1910	J70	その他の外的因子による呼吸器病態	2	0	0.34%	0.00%	0	0	0.00%	#DIV/0!	2	0	0.87%	0.00%
		その他	107	9	17.92%	8.41%	75	7	20.49%	9.33%	32	2	13.85%	6.25%
		総数	597	56	100.00%	9.38%	366	36	100.00%	9.84%	231	20	100.00%	8.66%

## 平成24年小分類統計(呼吸器内科女性)

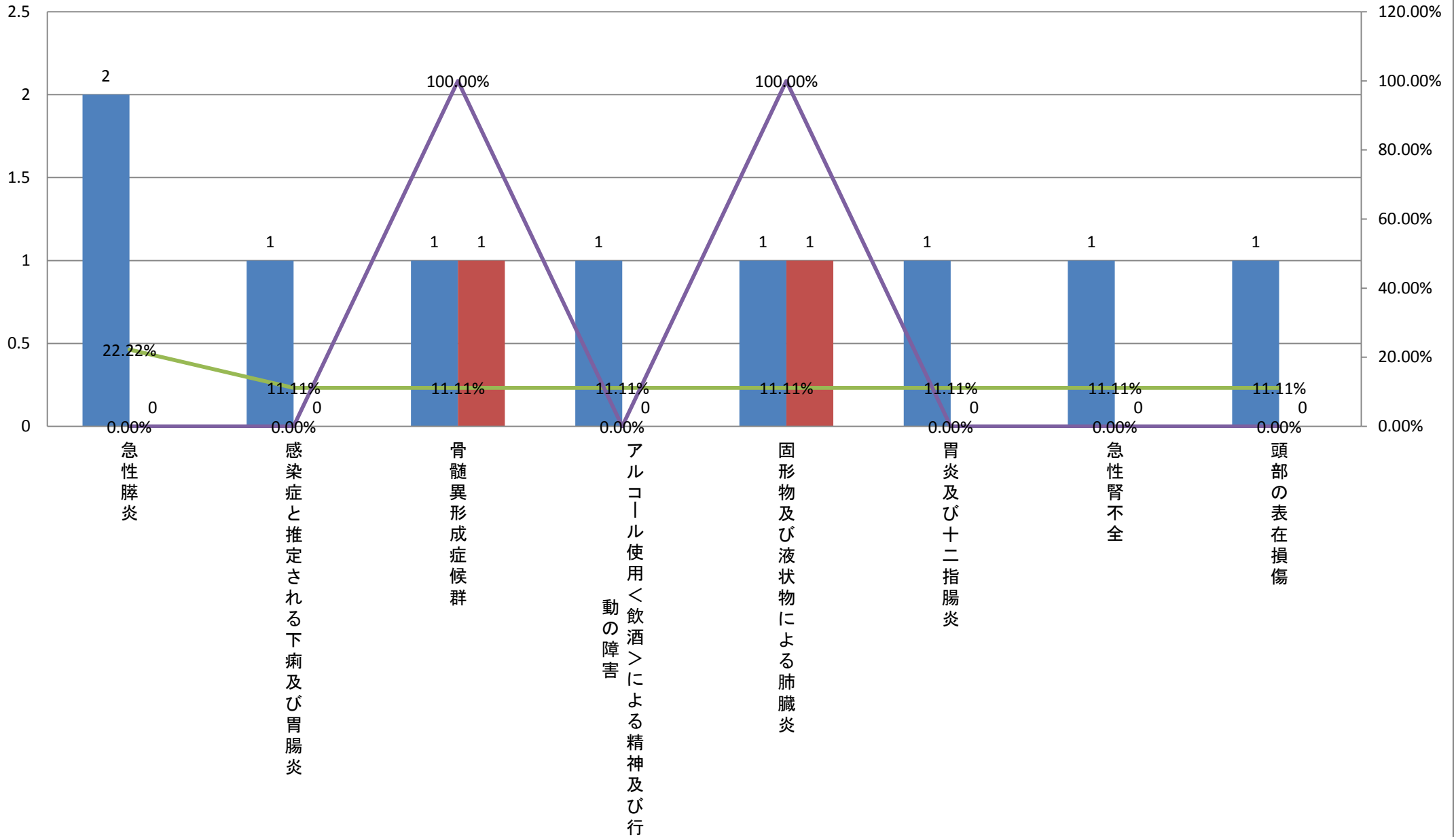


平成24年小分類統計(診療科別上位疾患)＜救急科＞

	大分類コード	ICD10	小分類名称	救急科	救急科死亡数	救急科比率	救急科疾患別死亡率	救急科男性	救急科男性死亡数	救急科男性比率	救急科男性疾患別死亡率	救急科女性	救急科女性死亡数	救急科女性比率	救急科女性疾患別死亡率
1	11	K85	急性膵炎	2	0	22.22%	0.00%	0	0	0.00%	#DIV/0!	2	0	50.00%	0.00%
2	01	A09	感染症と推定される下痢及び胃腸炎	1	0	11.11%	0.00%	1	0	20.00%	0.00%	0	0	0.00%	#DIV/0!
2	02	D46	骨髄異形成症候群	1	1	11.11%	100.00%	1	1	20.00%	100.00%	0	0	0.00%	#DIV/0!
2	05	F10	アルコール使用＜飲酒＞による精神及び行動の障害	1	0	11.11%	0.00%	0	0	0.00%	#DIV/0!	1	0	25.00%	0.00%
2	10	J69	固形物及び液状物による肺臓炎	1	1	11.11%	100.00%	1	1	20.00%	100.00%	0	0	0.00%	#DIV/0!
2	11	K29	胃炎及び十二指腸炎	1	0	11.11%	0.00%	0	0	0.00%	#DIV/0!	1	0	25.00%	0.00%
2	14	N17	急性腎不全	1	0	11.11%	0.00%	1	0	20.00%	0.00%	0	0	0.00%	#DIV/0!
2	19	S00	頭部の表在損傷	1	0	11.11%	0.00%	1	0	20.00%	0.00%	0	0	0.00%	#DIV/0!
			総数	9	2	100.00%	22.22%	5	2	100.00%	40.00%	4	0	100.00%	0.00%

### 平成24年小分類統計(救急科合計)

■ 救急科 ■ 救急科死亡数 ▲ 救急科比率 ▲ 救急科疾患別死亡率



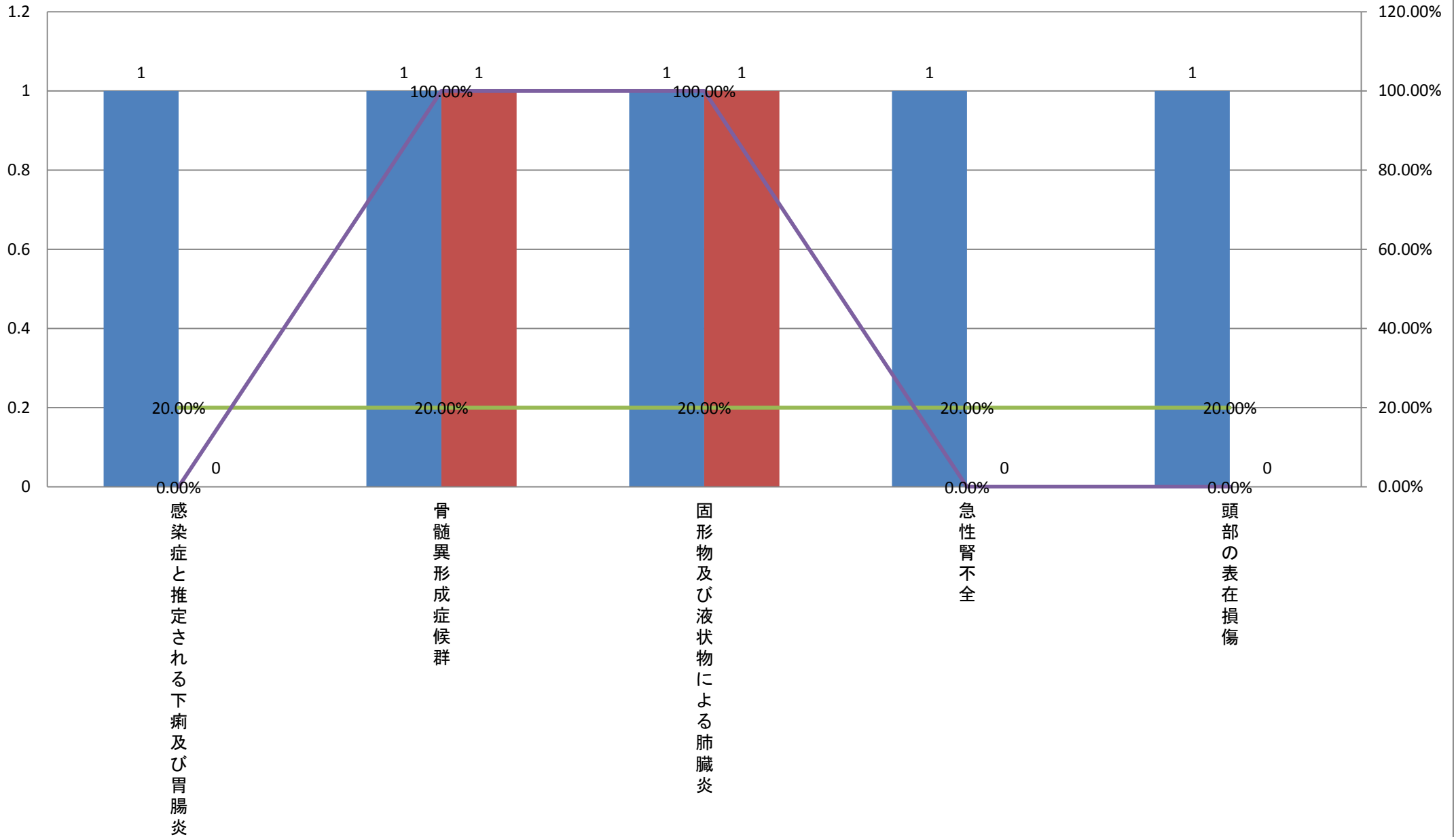


平成24年小分類統計(診療科別上位疾患)＜救急科＞

	大分類コード	ICD10	小分類名称	救急科	救急科死亡数	救急科比率	救急科疾患別死亡率	救急科男性	救急科男性死亡数	救急科男性比率	救急科男性疾患別死亡率	救急科女性	救急科女性死亡数	救急科女性比率	救急科女性疾患別死亡率
1	01	A09	感染症と推定される下痢及び胃腸炎	1	0	11.11%	0.00%	1	0	20.00%	0.00%	0	0	0.00%	#DIV/0!
1	02	D46	骨髄異形成症候群	1	1	11.11%	100.00%	1	1	20.00%	100.00%	0	0	0.00%	#DIV/0!
1	10	J69	固形物及び液状物による肺臓炎	1	1	11.11%	100.00%	1	1	20.00%	100.00%	0	0	0.00%	#DIV/0!
1	14	N17	急性腎不全	1	0	11.11%	0.00%	1	0	20.00%	0.00%	0	0	0.00%	#DIV/0!
1	19	S00	頭部の表在損傷	1	0	11.11%	0.00%	1	0	20.00%	0.00%	0	0	0.00%	#DIV/0!
6	11	K85	急性膵炎	2	0	22.22%	0.00%	0	0	0.00%	#DIV/0!	2	0	50.00%	0.00%
6	05	F10	アルコール使用＜飲酒＞による精神及び行動の障害	1	0	11.11%	0.00%	0	0	0.00%	#DIV/0!	1	0	25.00%	0.00%
6	11	K29	胃炎及び十二指腸炎	1	0	11.11%	0.00%	0	0	0.00%	#DIV/0!	1	0	25.00%	0.00%
			総数	9	2	100.00%	22.22%	5	2	100.00%	40.00%	4	0	100.00%	0.00%

### 平成24年小分類別統計(救急科男性)

■ 救急科男性 ■ 救急科男性死亡数 — 救急科男性比率 — 救急科男性疾患別死亡率

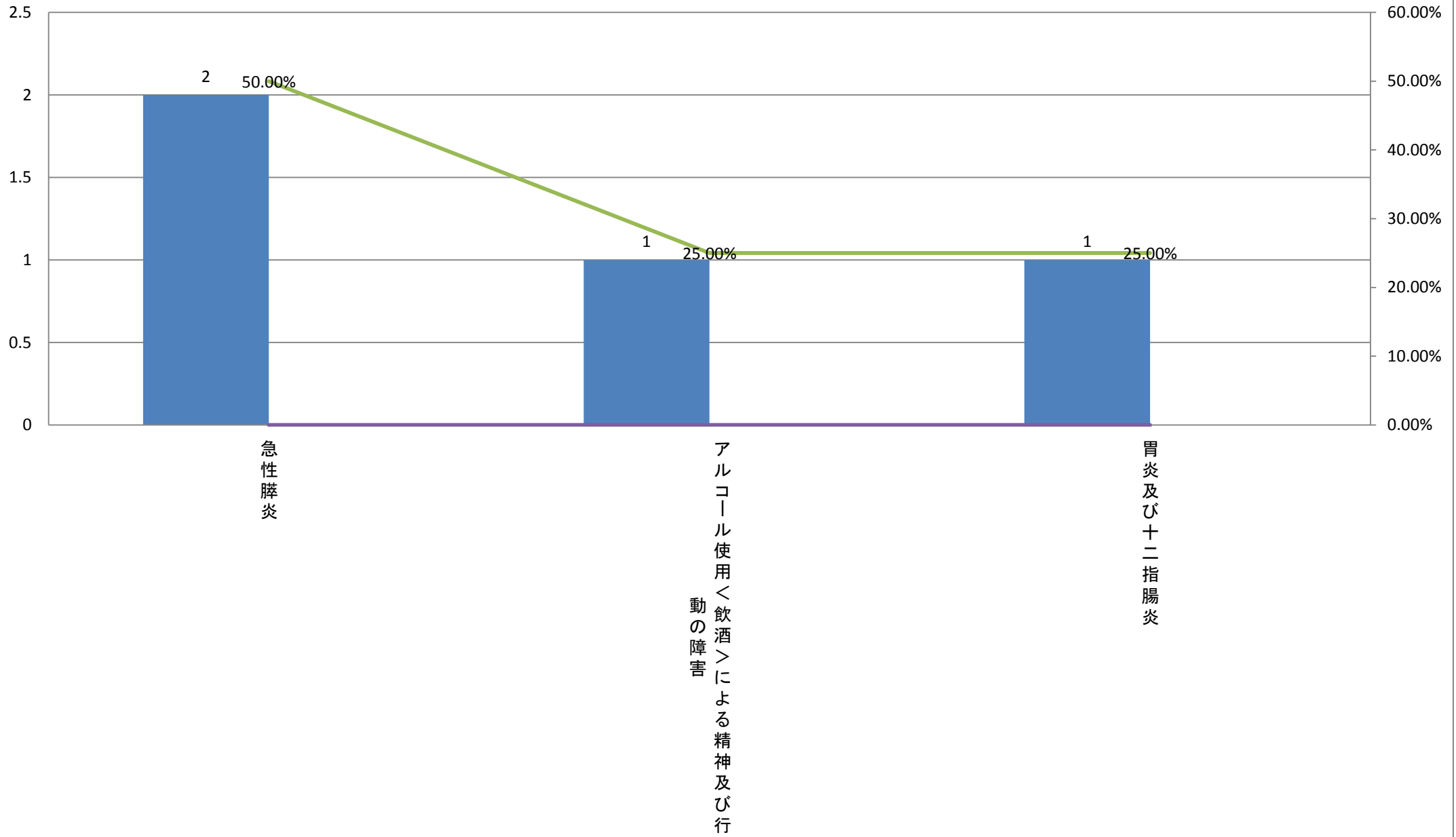


平成24年小分類統計(診療科別上位疾患)＜救急科＞

	大分類コード	ICD10	小分類名称	救急科	救急科死亡数	救急科比率	救急科疾患別死亡率	救急科男性	救急科男性死亡数	救急科男性比率	救急科男性疾患別死亡率	救急科女性	救急科女性死亡数	救急科女性比率	救急科女性疾患別死亡率
1	11	K85	急性膵炎	2	0	22.22%	0.00%	0	0	0.00%	#DIV/0!	2	0	50.00%	0.00%
2	05	F10	アルコール使用＜飲酒＞による精神及び行動の障害	1	0	11.11%	0.00%	0	0	0.00%	#DIV/0!	1	0	25.00%	0.00%
2	11	K29	胃炎及び十二指腸炎	1	0	11.11%	0.00%	0	0	0.00%	#DIV/0!	1	0	25.00%	0.00%
4	01	A09	感染症と推定される下痢及び胃腸炎	1	0	11.11%	0.00%	1	0	20.00%	0.00%	0	0	0.00%	#DIV/0!
4	02	D46	骨髄異形成症候群	1	1	11.11%	100.00%	1	1	20.00%	100.00%	0	0	0.00%	#DIV/0!
4	10	J69	固形物及び液状物による肺臓炎	1	1	11.11%	100.00%	1	1	20.00%	100.00%	0	0	0.00%	#DIV/0!
4	14	N17	急性腎不全	1	0	11.11%	0.00%	1	0	20.00%	0.00%	0	0	0.00%	#DIV/0!
4	19	S00	頭部の表在損傷	1	0	11.11%	0.00%	1	0	20.00%	0.00%	0	0	0.00%	#DIV/0!
			総数	9	2	100.00%	22.22%	5	2	100.00%	40.00%	4	0	100.00%	0.00%

### 平成24年小分類統計(救急科女性)

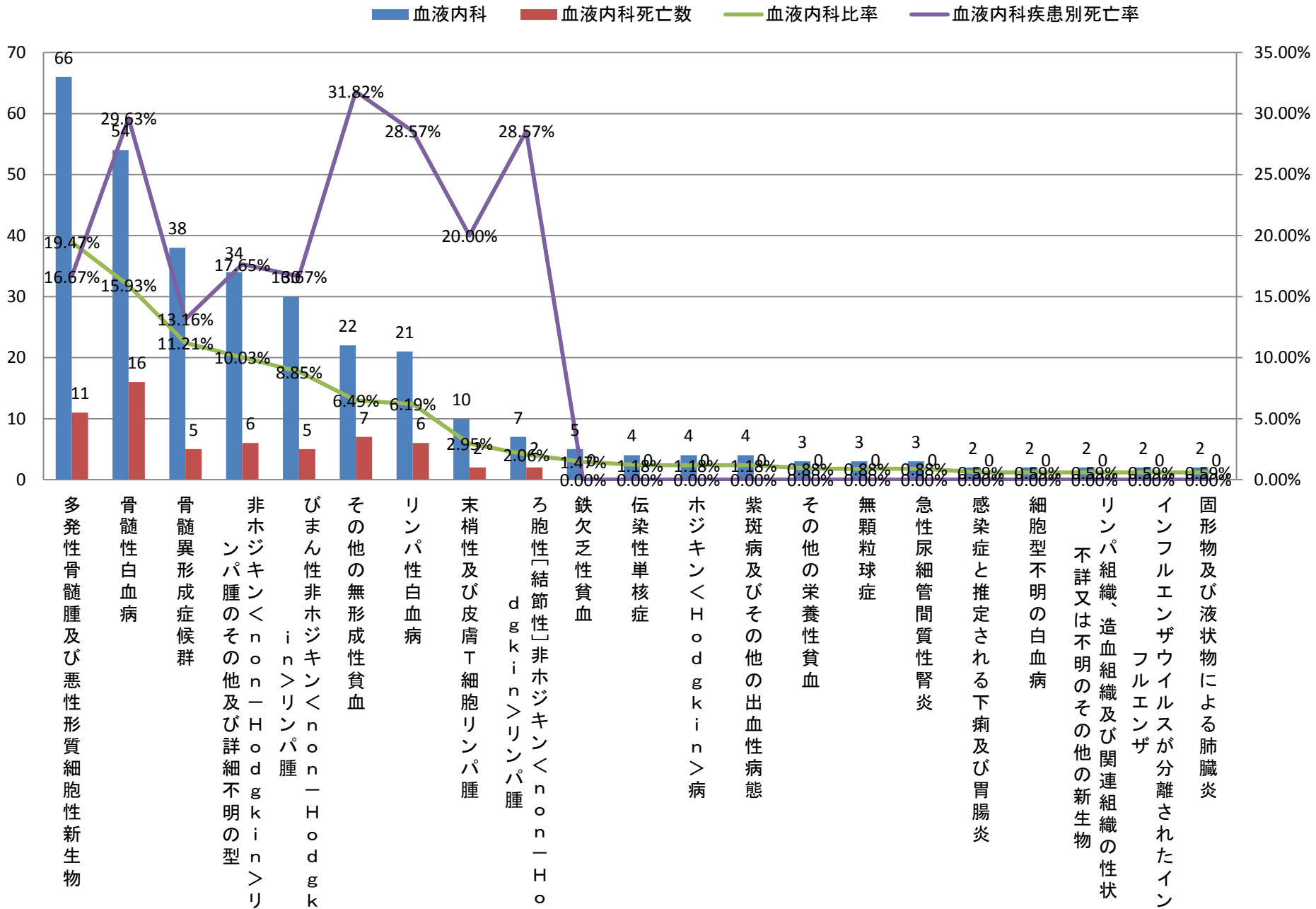
■ 救急科女性   ■ 救急科女性死亡数   ■ 救急科女性比率   ■ 救急科女性疾患別死亡率



平成24年小分類統計(診療科別上位疾患)＜血液内科＞

大分類コード	ICD10	小分類名称	血液内科	血液内科死亡数	血液内科比率	血液内科疾患別死亡率	血液内科男性	血液内科男性死亡数	血液内科男性比率	血液内科男性疾患別死亡率	血液内科女性	血液内科女性死亡数	血液内科女性比率	血液内科女性疾患別死亡率
1 02	C90	多発性骨髄腫及び悪性形質細胞性新生物	66	11	19.47%	16.67%	23	4	13.45%	17.39%	43	7	25.60%	16.28%
2 02	C92	骨髄性白血病	54	16	15.93%	29.63%	23	10	13.45%	43.48%	31	6	18.45%	19.35%
3 02	D46	骨髄異形成症候群	38	5	11.21%	13.16%	31	2	18.13%	6.45%	7	3	4.17%	42.86%
4 02	C85	非ホジキン＜non-Hodgkin＞リンパ腫のその他及び詳細不明の型	34	6	10.03%	17.65%	16	3	9.36%	18.75%	18	3	10.71%	16.67%
5 02	C83	びまん性非ホジキン＜non-Hodgkin＞リンパ腫	30	5	8.85%	16.67%	22	3	12.87%	13.64%	8	2	4.76%	25.00%
6 03	D61	その他の無形成性貧血	22	7	6.49%	31.82%	12	4	7.02%	33.33%	10	3	5.95%	30.00%
7 02	C91	リンパ性白血病	21	6	6.19%	28.57%	15	5	8.77%	33.33%	6	1	3.57%	16.67%
8 02	C84	末梢性及び皮膚T細胞リンパ腫	10	2	2.95%	20.00%	6	1	3.51%	16.67%	4	1	2.38%	25.00%
9 02	C82	ろ胞性[結節性]非ホジキン＜non-Hodgkin＞リンパ腫	7	2	2.06%	28.57%	2	0	1.17%	0.00%	5	2	2.98%	40.00%
10 03	D50	鉄欠乏性貧血	5	0	1.47%	0.00%	3	0	1.75%	0.00%	2	0	1.19%	0.00%
11 01	B27	伝染性単核症	4	0	1.18%	0.00%	1	0	0.58%	0.00%	3	0	1.79%	0.00%
11 02	C81	ホジキン＜Hodgkin＞病	4	0	1.18%	0.00%	1	0	0.58%	0.00%	3	0	1.79%	0.00%
11 03	D69	紫斑病及びその他の出血性病態	4	0	1.18%	0.00%	2	0	1.17%	0.00%	2	0	1.19%	0.00%
14 03	D53	その他の栄養性貧血	3	0	0.88%	0.00%	2	0	1.17%	0.00%	1	0	0.60%	0.00%
14 03	D70	無顆粒球症	3	0	0.88%	0.00%	0	0	0.00%	#DIV/0!	3	0	1.79%	0.00%
14 14	N10	急性尿細管間質性腎炎	3	0	0.88%	0.00%	1	0	0.58%	0.00%	2	0	1.19%	0.00%
17 01	A09	感染症と推定される下痢及び胃腸炎	2	0	0.59%	0.00%	0	0	0.00%	#DIV/0!	2	0	1.19%	0.00%
17 02	C95	細胞型不明の白血病	2	0	0.59%	0.00%	2	0	1.17%	0.00%	0	0	0.00%	#DIV/0!
17 02	D47	リンパ組織、造血組織及び関連組織の性状不詳又は不明のその他の新生物	2	0	0.59%	0.00%	0	0	0.00%	#DIV/0!	2	0	1.19%	0.00%
17 10	J10	インフルエンザウイルスが分離されたインフルエンザ	2	0	0.59%	0.00%	1	0	0.58%	0.00%	1	0	0.60%	0.00%
17 10	J69	固形物及び液状物による肺臓炎	2	0	0.59%	0.00%	1	0	0.58%	0.00%	1	0	0.60%	0.00%
		その他	21	3	6.19%	14.29%	7	2	4.09%	28.57%	14	1	8.33%	7.14%
		総数	339	63	100.00%	18.58%	171	34	100.00%	19.88%	168	29	100.00%	17.26%

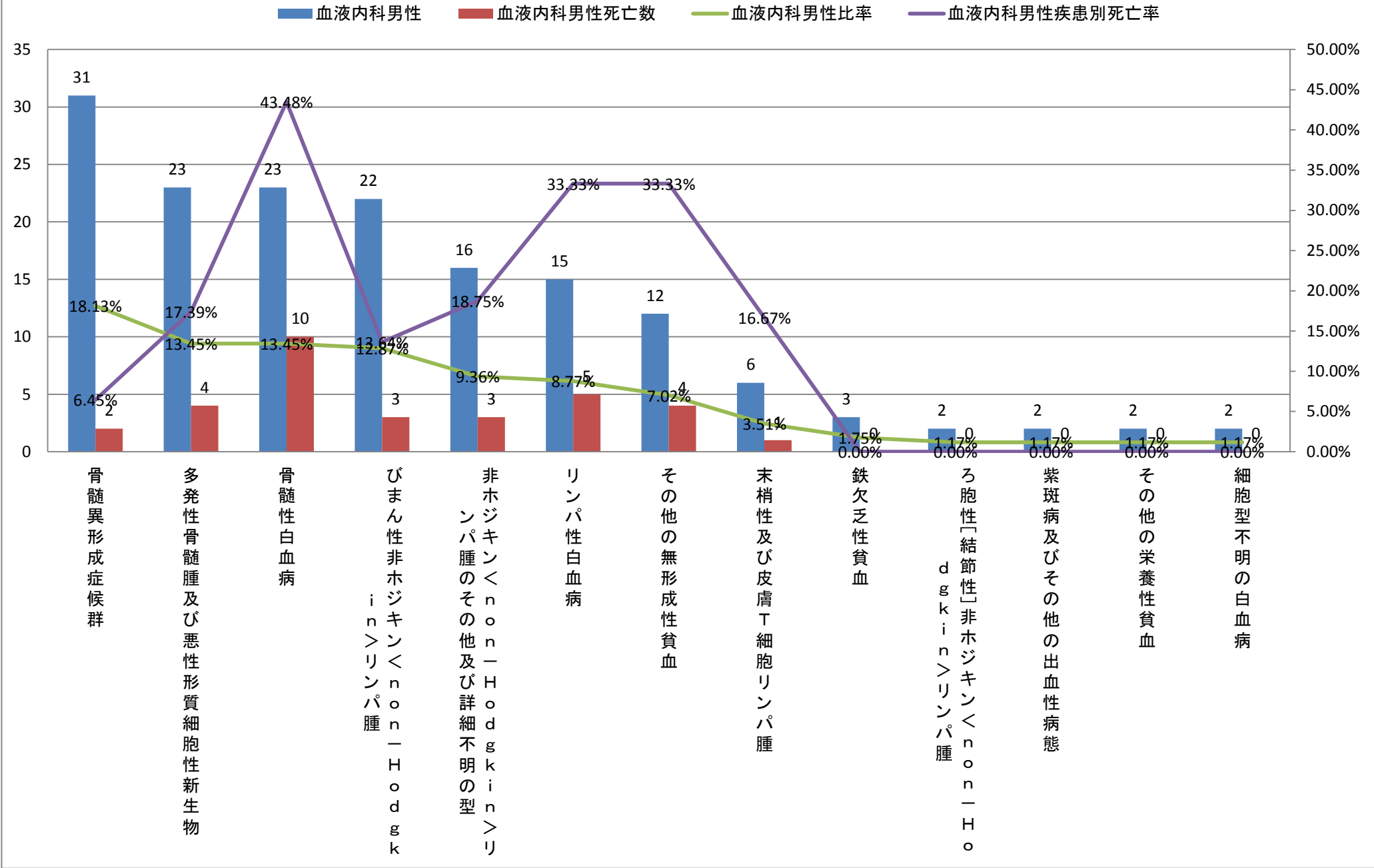
### 平成24年小分類統計(血液内科合計)



平成24年小分類統計(診療科別上位疾患)＜血液内科＞

	大分類コード	ICD10	小分類名称	血液内科	血液内科死亡数	血液内科比率	血液内科疾患別死亡率	血液内科男性	血液内科男性死亡数	血液内科男性比率	血液内科男性疾患別死亡率	血液内科女性	血液内科女性死亡数	血液内科女性比率	血液内科女性疾患別死亡率
1	02	D46	骨髄異形成症候群	38	5	11.21%	13.16%	31	2	18.13%	6.45%	7	3	4.17%	42.86%
2	02	C90	多発性骨髄腫及び悪性形質細胞性新生物	66	11	19.47%	16.67%	23	4	13.45%	17.39%	43	7	25.60%	16.28%
2	02	C92	骨髄性白血病	54	16	15.93%	29.63%	23	10	13.45%	43.48%	31	6	18.45%	19.35%
4	02	C83	びまん性非ホジキン＜non-Hodgkin＞リンパ腫	30	5	8.85%	16.67%	22	3	12.87%	13.64%	8	2	4.76%	25.00%
5	02	C85	非ホジキン＜non-Hodgkin＞リンパ腫のその他及び詳細不明の型	34	6	10.03%	17.65%	16	3	9.36%	18.75%	18	3	10.71%	16.67%
6	02	C91	リンパ性白血病	21	6	6.19%	28.57%	15	5	8.77%	33.33%	6	1	3.57%	16.67%
7	03	D61	その他の無形成性貧血	22	7	6.49%	31.82%	12	4	7.02%	33.33%	10	3	5.95%	30.00%
8	02	C84	末梢性及び皮膚T細胞リンパ腫	10	2	2.95%	20.00%	6	1	3.51%	16.67%	4	1	2.38%	25.00%
9	03	D50	鉄欠乏性貧血	5	0	1.47%	0.00%	3	0	1.75%	0.00%	2	0	1.19%	0.00%
10	02	C82	ろ胞性[結節性]非ホジキン＜non-Hodgkin＞リンパ腫	7	2	2.06%	28.57%	2	0	1.17%	0.00%	5	2	2.98%	40.00%
10	03	D69	紫斑病及びその他の出血性病態	4	0	1.18%	0.00%	2	0	1.17%	0.00%	2	0	1.19%	0.00%
10	03	D53	その他の栄養性貧血	3	0	0.88%	0.00%	2	0	1.17%	0.00%	1	0	0.60%	0.00%
10	02	C95	細胞型不明の白血病	2	0	0.59%	0.00%	2	0	1.17%	0.00%	0	0	0.00%	#DIV/0!
			その他	43	3	12.68%	6.98%	12	2	7.02%	16.67%	31	1	18.45%	3.23%
			総数	339	63	100.00%	18.58%	171	34	100.00%	19.88%	168	29	100.00%	17.26%

### 平成24年小分類統計(血液内科男性)

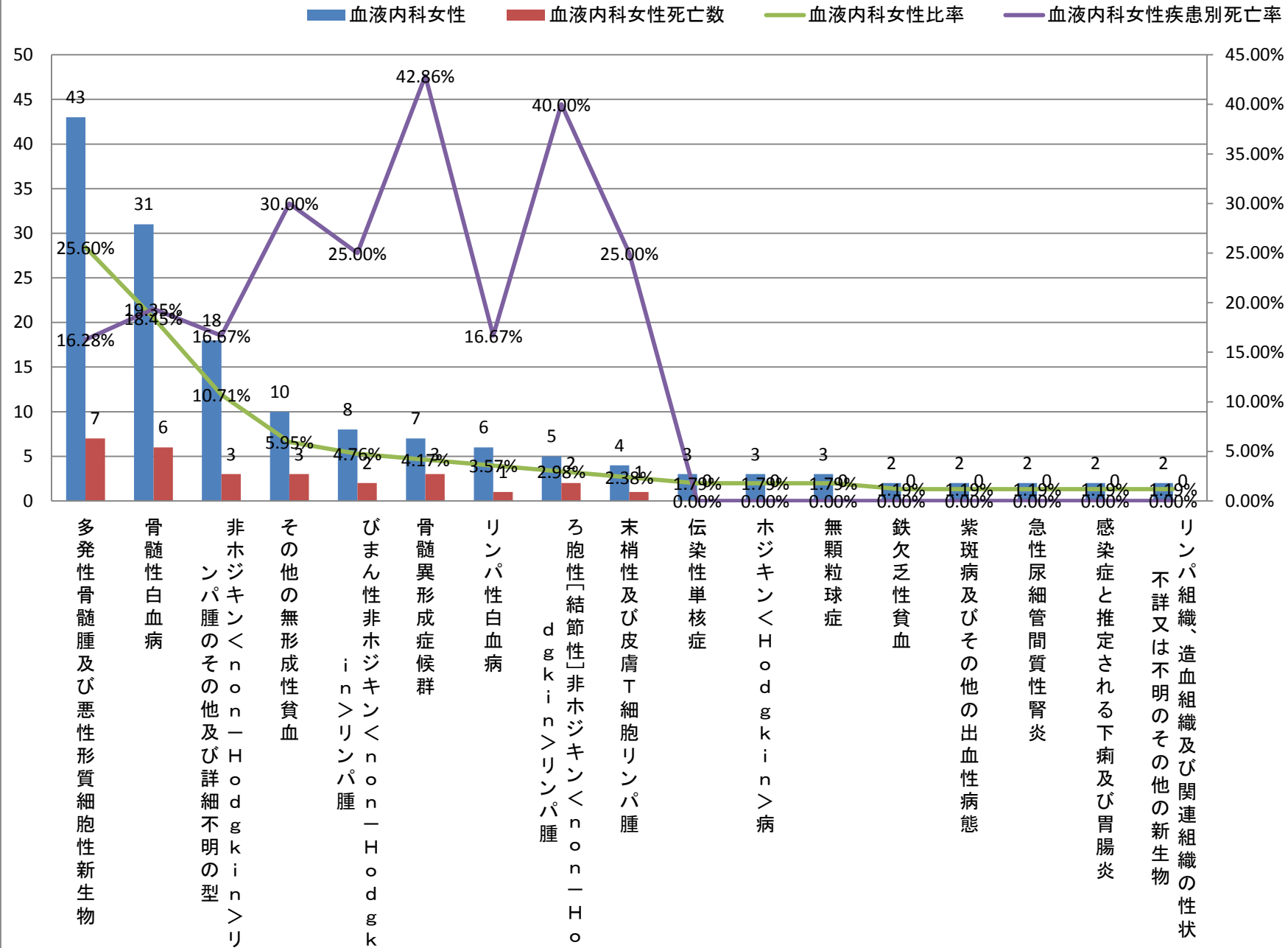




平成24年小分類統計(診療科別上位疾患)＜血液内科＞

大分類コード	ICD10	小分類名称	血液内科	血液内科死亡数	血液内科比率	血液内科疾患別死亡率	血液内科男性	血液内科男性死亡数	血液内科男性比率	血液内科男性疾患別死亡率	血液内科女性	血液内科女性死亡数	血液内科女性比率	血液内科女性疾患別死亡率
1 02	C90	多発性骨髄腫及び悪性形質細胞性新生物	66	11	19.47%	16.67%	23	4	13.45%	17.39%	43	7	25.60%	16.28%
2 02	C92	骨髄性白血病	54	16	15.93%	29.63%	23	10	13.45%	43.48%	31	6	18.45%	19.35%
3 02	C85	非ホジキン＜non-Hodgkin＞リンパ腫のその他及び詳細不明の型	34	6	10.03%	17.65%	16	3	9.36%	18.75%	18	3	10.71%	16.67%
4 03	D61	その他の無形成性貧血	22	7	6.49%	31.82%	12	4	7.02%	33.33%	10	3	5.95%	30.00%
5 02	C83	びまん性非ホジキン＜non-Hodgkin＞リンパ腫	30	5	8.85%	16.67%	22	3	12.87%	13.64%	8	2	4.76%	25.00%
6 02	D46	骨髄異形成症候群	38	5	11.21%	13.16%	31	2	18.13%	6.45%	7	3	4.17%	42.86%
7 02	C91	リンパ性白血病	21	6	6.19%	28.57%	15	5	8.77%	33.33%	6	1	3.57%	16.67%
8 02	C82	ろ胞性[結節性]非ホジキン＜non-Hodgkin＞リンパ腫	7	2	2.06%	28.57%	2	0	1.17%	0.00%	5	2	2.98%	40.00%
9 02	C84	末梢性及び皮膚T細胞リンパ腫	10	2	2.95%	20.00%	6	1	3.51%	16.67%	4	1	2.38%	25.00%
10 01	B27	伝染性単核症	4	0	1.18%	0.00%	1	0	0.58%	0.00%	3	0	1.79%	0.00%
10 02	C81	ホジキン＜Hodgkin＞病	4	0	1.18%	0.00%	1	0	0.58%	0.00%	3	0	1.79%	0.00%
10 03	D70	無顆粒球症	3	0	0.88%	0.00%	0	0	0.00%	#DIV/0!	3	0	1.79%	0.00%
13 03	D50	鉄欠乏性貧血	5	0	1.47%	0.00%	3	0	1.75%	0.00%	2	0	1.19%	0.00%
13 03	D69	紫斑病及びその他の出血性病態	4	0	1.18%	0.00%	2	0	1.17%	0.00%	2	0	1.19%	0.00%
13 14	N10	急性尿細管間質性腎炎	3	0	0.88%	0.00%	1	0	0.58%	0.00%	2	0	1.19%	0.00%
13 01	A09	感染症と推定される下痢及び胃腸炎	2	0	0.59%	0.00%	0	0	0.00%	#DIV/0!	2	0	1.19%	0.00%
13 02	D47	リンパ組織、造血組織及び関連組織の性状不詳又は不明のその他の新生物	2	0	0.59%	0.00%	0	0	0.00%	#DIV/0!	2	0	1.19%	0.00%
		その他	30	3	8.85%	10.00%	13	2	7.60%	15.38%	17	1	10.12%	5.88%
		総数	339	63	100.00%	18.58%	171	34	100.00%	19.88%	168	29	100.00%	17.26%

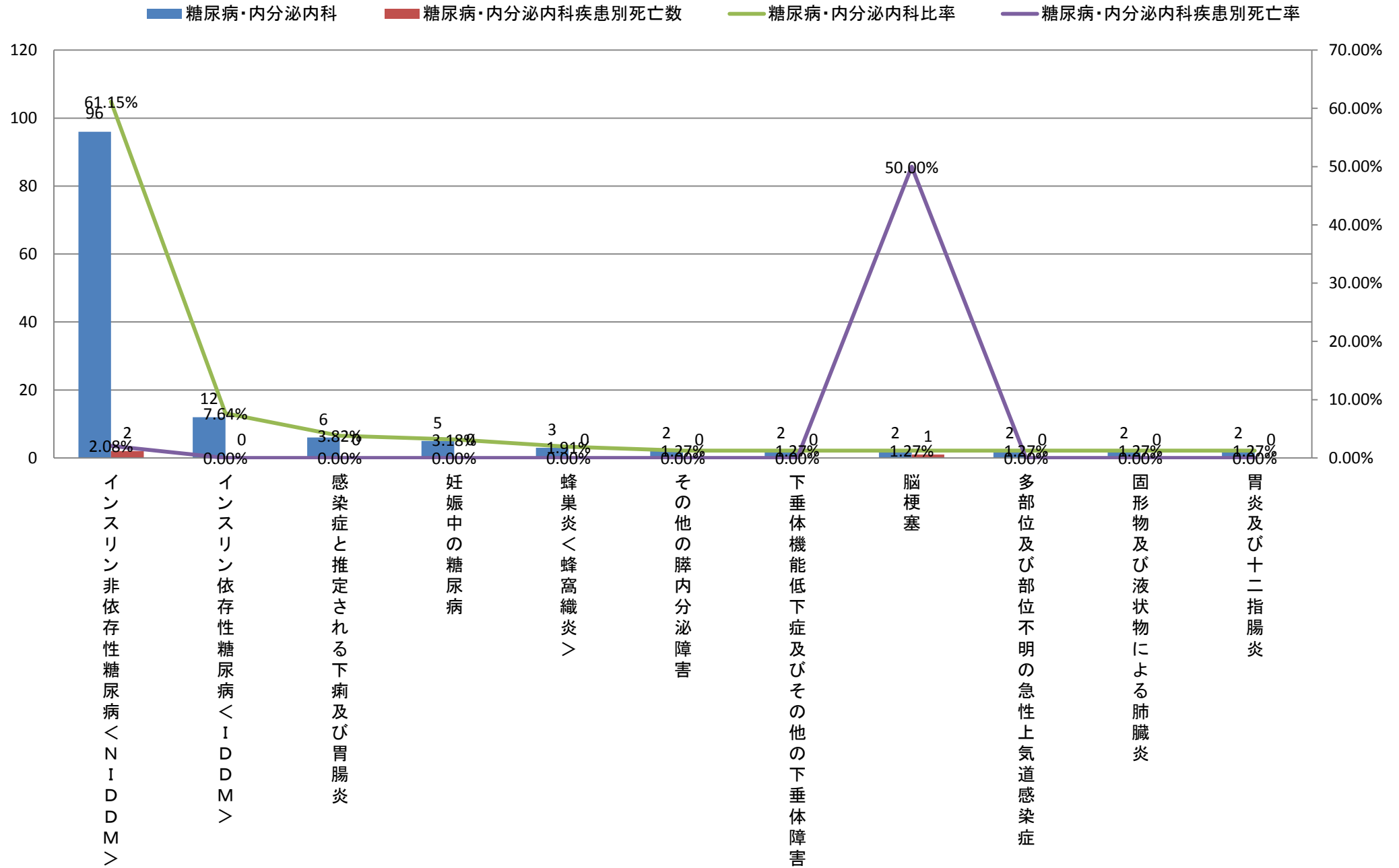
### 平成24年小分類統計(血液内科女性)



平成24年小分類統計(診療科別上位疾患)＜糖尿病・内分泌内科＞

大分類コード	ICD10	小分類名称	糖尿病・内分泌内科	糖尿病・内分泌内科疾患別死亡数	糖尿病・内分泌内科比率	糖尿病・内分泌内科疾患別死亡率	糖尿病・内分泌内科男性	糖尿病・内分泌内科男性疾患別死亡数	糖尿病・内分泌内科男性比率	糖尿病・内分泌内科男性疾患別死亡率	糖尿病・内分泌内科女性	糖尿病・内分泌内科女性疾患別死亡数	糖尿病・内分泌内科女性比率	糖尿病・内分泌内科女性疾患別死亡率
104	E11	インスリン非依存性糖尿病＜NIDDM＞	96	2	61.15%	2.08%	72	2	72.00%	2.78%	24	0	42.11%	0.00%
204	E10	インスリン依存性糖尿病＜IDDM＞	12	0	7.64%	0.00%	8	0	8.00%	0.00%	4	0	7.02%	0.00%
301	A09	感染症と推定される下痢及び胃腸炎	6	0	3.82%	0.00%	5	0	5.00%	0.00%	1	0	1.75%	0.00%
415	O24	妊娠中の糖尿病	5	0	3.18%	0.00%	0	0	0.00%	#DIV/0!	5	0	8.77%	0.00%
512	L03	蜂巣炎＜蜂窩織炎＞	3	0	1.91%	0.00%	2	0	2.00%	0.00%	1	0	1.75%	0.00%
604	E16	その他の膵内分泌障害	2	0	1.27%	0.00%	1	0	1.00%	0.00%	1	0	1.75%	0.00%
604	E23	下垂体機能低下症及びその他の下垂体障害	2	0	1.27%	0.00%	1	0	1.00%	0.00%	1	0	1.75%	0.00%
609	I63	脳梗塞	2	1	1.27%	50.00%	0	0	0.00%	#DIV/0!	2	1	3.51%	50.00%
610	J06	多部位及び部位不明の急性上気道感染症	2	0	1.27%	0.00%	0	0	0.00%	#DIV/0!	2	0	3.51%	0.00%
610	J69	固形物及び液状物による肺臓炎	2	0	1.27%	0.00%	1	0	1.00%	0.00%	1	0	1.75%	0.00%
611	K29	胃炎及び十二指腸炎	2	0	1.27%	0.00%	0	0	0.00%	#DIV/0!	2	0	3.51%	0.00%
		その他	23	0	14.65%	0.00%	10	0	10.00%	0.00%	13	0	22.81%	0.00%
		総数	157	3	100.00%	1.91%	100	2	100.00%	2.00%	57	1	100.00%	1.75%

## 平成24年小分類統計(糖尿病・内分泌内科合計)

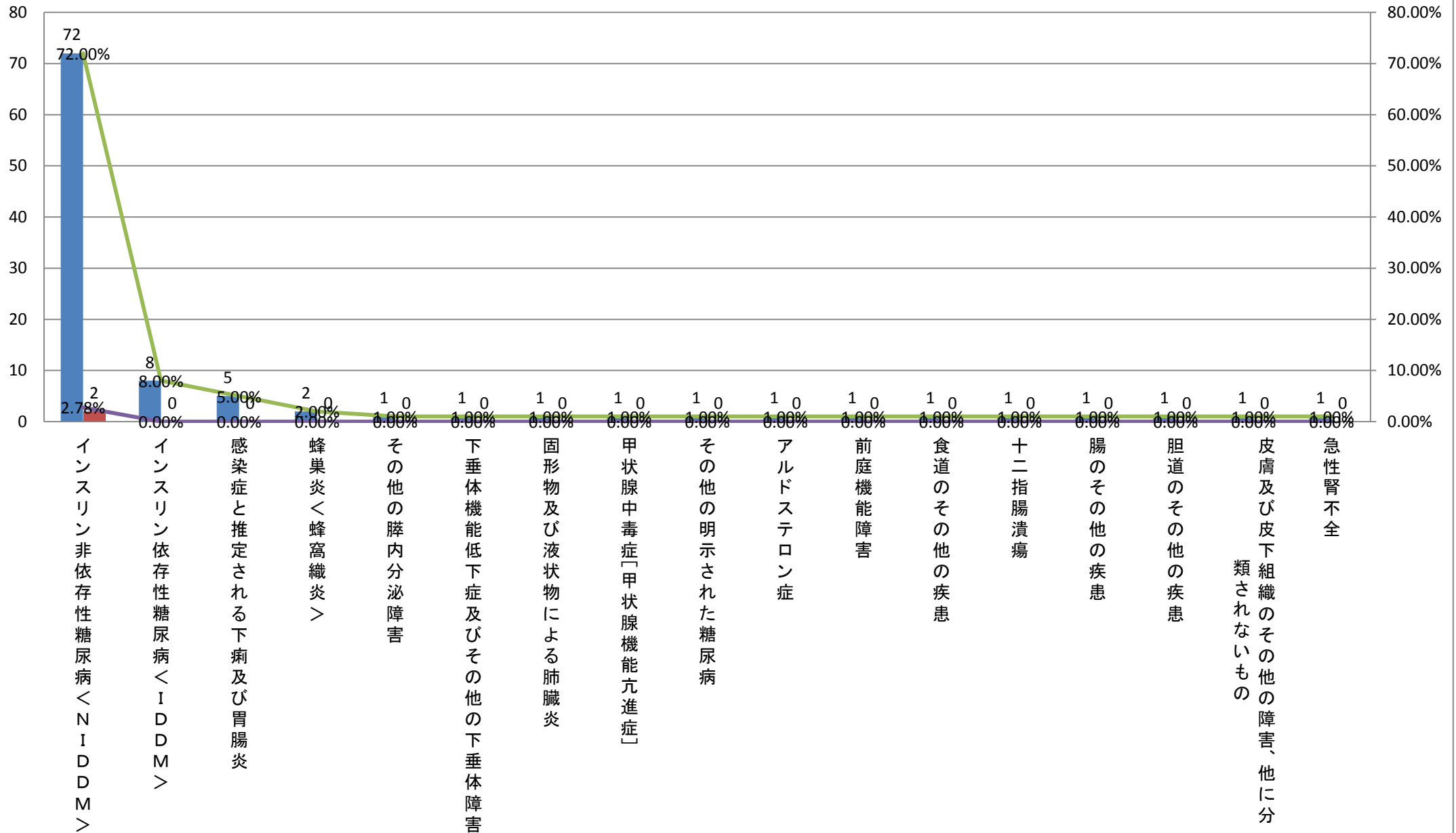


平成24年小分類統計(診療科別上位疾患)＜糖尿病・内分泌内科＞

大分類コード	ICD10	小分類名称	糖尿病・内分泌内科	糖尿病・内分泌内科疾患別死亡数	糖尿病・内分泌内科比率	糖尿病・内分泌内科疾患別死亡率	糖尿病・内分泌内科男性	糖尿病・内分泌内科男性比率	糖尿病・内分泌内科男性疾患別死亡率	糖尿病・内分泌内科女性	糖尿病・内分泌内科女性疾患別死亡数	糖尿病・内分泌内科女性比率	糖尿病・内分泌内科女性疾患別死亡率	
104	E11	インスリン非依存性糖尿病＜NIDDM＞	96	2	61.15%	2.08%	72	2	72.00%	2.78%	24	0	42.11%	0.00%
204	E10	インスリン依存性糖尿病＜IDDM＞	12	0	7.64%	0.00%	8	0	8.00%	0.00%	4	0	7.02%	0.00%
301	A09	感染症と推定される下痢及び胃腸炎	6	0	3.82%	0.00%	5	0	5.00%	0.00%	1	0	1.75%	0.00%
412	L03	蜂巣炎＜蜂窩織炎＞	3	0	1.91%	0.00%	2	0	2.00%	0.00%	1	0	1.75%	0.00%
504	E16	その他の膵内分泌障害	2	0	1.27%	0.00%	1	0	1.00%	0.00%	1	0	1.75%	0.00%
504	E23	下垂体機能低下症及びその他の下垂体障害	2	0	1.27%	0.00%	1	0	1.00%	0.00%	1	0	1.75%	0.00%
510	J69	固形物及び液状物による肺臓炎	2	0	1.27%	0.00%	1	0	1.00%	0.00%	1	0	1.75%	0.00%
504	E05	甲状腺中毒症[甲状腺機能亢進症]	1	0	0.64%	0.00%	1	0	1.00%	0.00%	0	0	0.00%	#DIV/0!
504	E13	その他の明示された糖尿病	1	0	0.64%	0.00%	1	0	1.00%	0.00%	0	0	0.00%	#DIV/0!
504	E26	アルドステロン症	1	0	0.64%	0.00%	1	0	1.00%	0.00%	0	0	0.00%	#DIV/0!
508	H81	前庭機能障害	1	0	0.64%	0.00%	1	0	1.00%	0.00%	0	0	0.00%	#DIV/0!
511	K22	食道のその他の疾患	1	0	0.64%	0.00%	1	0	1.00%	0.00%	0	0	0.00%	#DIV/0!
511	K26	十二指腸潰瘍	1	0	0.64%	0.00%	1	0	1.00%	0.00%	0	0	0.00%	#DIV/0!
511	K63	腸のその他の疾患	1	0	0.64%	0.00%	1	0	1.00%	0.00%	0	0	0.00%	#DIV/0!
511	K83	胆道のその他の疾患	1	0	0.64%	0.00%	1	0	1.00%	0.00%	0	0	0.00%	#DIV/0!
512	L98	皮膚及び皮下組織のその他の障害、他に分類されないもの	1	0	0.64%	0.00%	1	0	1.00%	0.00%	0	0	0.00%	#DIV/0!
514	N17	急性腎不全	1	0	0.64%	0.00%	1	0	1.00%	0.00%	0	0	0.00%	#DIV/0!
		その他	24	1	15.29%	4.17%	0	0	0.00%	#DIV/0!	24	1	42.11%	4.17%
		総数	157	3	100.00%	1.91%	100	2	100.00%	2.00%	57	1	100.00%	1.75%

## 平成24年小分類統計(糖尿病・内分泌内科男性)

■ 糖尿病・内分泌内科男性 ■ 糖尿病・内分泌内科男性疾患別死亡数 ▲ 糖尿病・内分泌内科男性比率 ▼ 糖尿病・内分泌内科男性疾患別死亡率

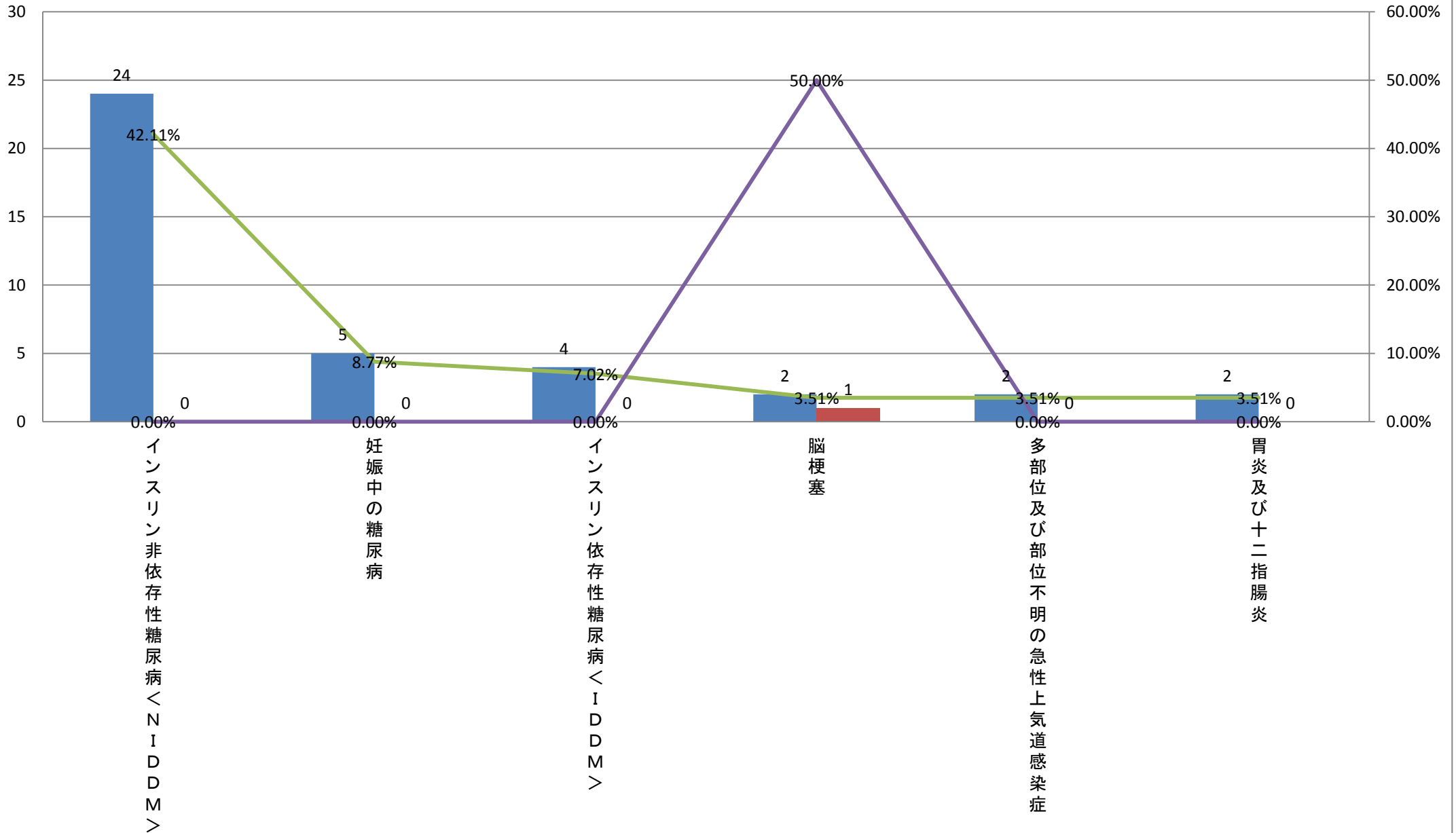


平成24年小分類統計(診療科別上位疾患)＜糖尿病・内分泌内科＞

大分類コード	ICD10	小分類名称	糖尿病・内分泌内科	糖尿病・内分泌内科疾患別死亡数	糖尿病・内分泌内科比率	糖尿病・内分泌内科疾患別死亡率	糖尿病・内分泌内科男性	糖尿病・内分泌内科男性疾患別死亡数	糖尿病・内分泌内科男性比率	糖尿病・内分泌内科男性疾患別死亡率	糖尿病・内分泌内科女性	糖尿病・内分泌内科女性疾患別死亡数	糖尿病・内分泌内科女性比率	糖尿病・内分泌内科女性疾患別死亡率
104	E11	インスリン非依存性糖尿病＜NIDDM＞	96	2	61.15%	2.08%	72	2	72.00%	2.78%	24	0	42.11%	0.00%
215	O24	妊娠中の糖尿病	5	0	3.18%	0.00%	0	0	0.00%	#DIV/0!	5	0	8.77%	0.00%
304	E10	インスリン依存性糖尿病＜IDDM＞	12	0	7.64%	0.00%	8	0	8.00%	0.00%	4	0	7.02%	0.00%
409	I63	脳梗塞	2	1	1.27%	50.00%	0	0	0.00%	#DIV/0!	2	1	3.51%	50.00%
410	J06	多部位及び部位不明の急性上気道感染症	2	0	1.27%	0.00%	0	0	0.00%	#DIV/0!	2	0	3.51%	0.00%
411	K29	胃炎及び十二指腸炎	2	0	1.27%	0.00%	0	0	0.00%	#DIV/0!	2	0	3.51%	0.00%
		その他	38	0	24.20%	0.00%	20	0	20.00%	0.00%	18	0	31.58%	0.00%
		総数	157	3	100.00%	1.91%	100	2	100.00%	2.00%	57	1	100.00%	1.75%

## 平成24年小分類統計(糖尿病・内分泌内科女性)

■ 糖尿病・内分泌内科女性    ■ 糖尿病・内分泌内科女性疾患別死亡数    — 糖尿病・内分泌内科女性比率    — 糖尿病・内分泌内科女性疾患別死亡率



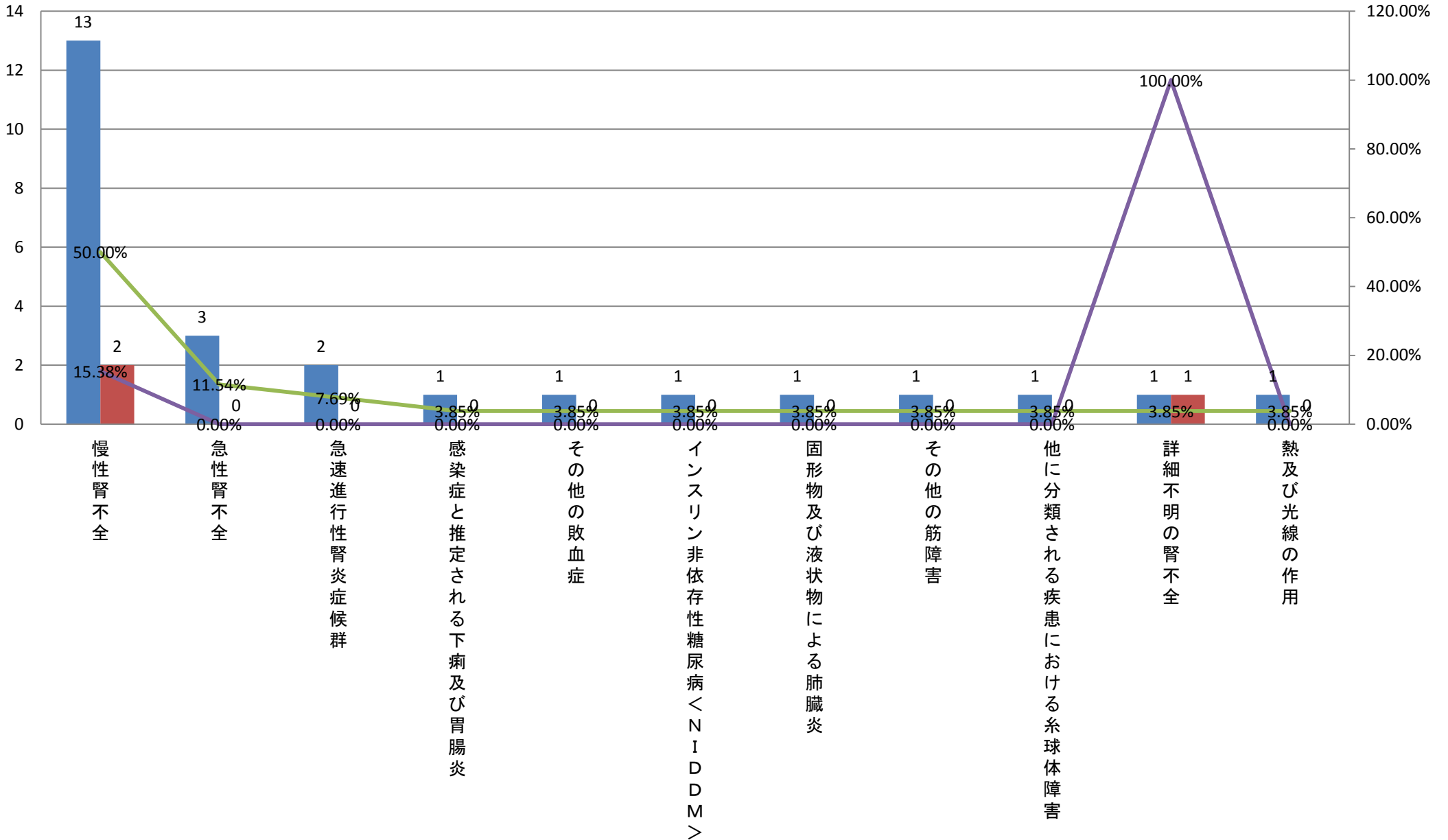


平成24年小分類統計(診療科別上位疾患)＜腎臓内科＞

	大分類コード	ICD10	小分類名称	腎臓内科	腎臓内科死亡数	腎臓内科比率	腎臓内科疾患別死亡率	腎臓内科男性	腎臓内科男性死亡数	腎臓内科男性比率	腎臓内科男性疾患別死亡率	腎臓内科女性	腎臓内科女性死亡数	腎臓内科女性比率	腎臓内科女性疾患別死亡率
1	14	N18	慢性腎不全	13	2	50.00%	15.38%	5	2	45.45%	40.00%	8	0	53.33%	0.00%
2	14	N17	急性腎不全	3	0	11.54%	0.00%	0	0	0.00%	#DIV/0!	3	0	20.00%	0.00%
3	14	N01	急速進行性腎炎症候群	2	0	7.69%	0.00%	0	0	0.00%	#DIV/0!	2	0	13.33%	0.00%
4	01	A09	感染症と推定される下痢及び胃腸炎	1	0	3.85%	0.00%	0	0	0.00%	#DIV/0!	1	0	6.67%	0.00%
4	01	A41	その他の敗血症	1	0	3.85%	0.00%	1	0	9.09%	0.00%	0	0	0.00%	#DIV/0!
4	04	E11	インスリン非依存性糖尿病＜NIDDM＞	1	0	3.85%	0.00%	1	0	9.09%	0.00%	0	0	0.00%	#DIV/0!
4	10	J69	固形物及び液状物による肺臓炎	1	0	3.85%	0.00%	1	0	9.09%	0.00%	0	0	0.00%	#DIV/0!
4	13	M62	その他の筋障害	1	0	3.85%	0.00%	1	0	9.09%	0.00%	0	0	0.00%	#DIV/0!
4	14	N08	他に分類される疾患における糸球体障害	1	0	3.85%	0.00%	1	0	9.09%	0.00%	0	0	0.00%	#DIV/0!
4	14	N19	詳細不明の腎不全	1	1	3.85%	100.00%	0	0	0.00%	#DIV/0!	1	1	6.67%	100.00%
4	19	T67	熱及び光線の作用	1	0	3.85%	0.00%	1	0	9.09%	0.00%	0	0	0.00%	#DIV/0!
			総数	26	3	100.00%	11.54%	11	2	100.00%	18.18%	15	1	100.00%	6.67%

### 平成24年小分類統計(腎臓内科合計)

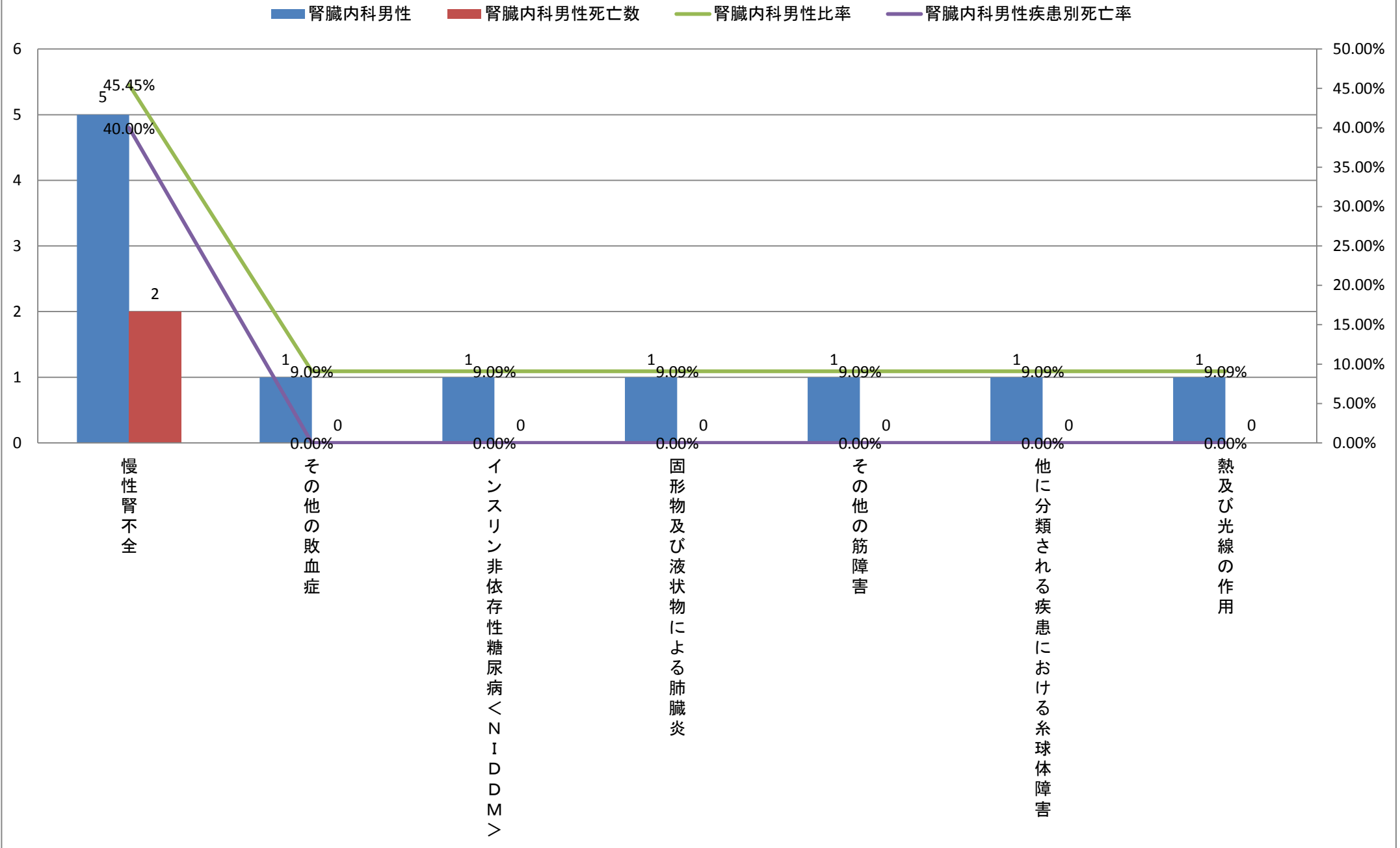
■ 腎臓内科 ■ 腎臓内科死亡数 ▲ 腎臓内科比率 ◆ 腎臓内科疾患別死亡率



平成24年小分類統計(診療科別上位疾患)＜腎臓内科＞

	大分類コード	ICD10	小分類名称	腎臓内科	腎臓内科死亡数	腎臓内科比率	腎臓内科疾患別死亡率	腎臓内科男性	腎臓内科男性死亡数	腎臓内科男性比率	腎臓内科男性疾患別死亡率	腎臓内科女性	腎臓内科女性死亡数	腎臓内科女性比率	腎臓内科女性疾患別死亡率
1	14	N18	慢性腎不全	13	2	50.00%	15.38%	5	2	45.45%	40.00%	8	0	53.33%	0.00%
2	01	A41	その他の敗血症	1	0	3.85%	0.00%	1	0	9.09%	0.00%	0	0	0.00%	#DIV/0!
2	04	E11	インスリン非依存性糖尿病＜NIDDM＞	1	0	3.85%	0.00%	1	0	9.09%	0.00%	0	0	0.00%	#DIV/0!
2	10	J69	固形物及び液状物による肺臓炎	1	0	3.85%	0.00%	1	0	9.09%	0.00%	0	0	0.00%	#DIV/0!
2	13	M62	その他の筋障害	1	0	3.85%	0.00%	1	0	9.09%	0.00%	0	0	0.00%	#DIV/0!
2	14	N08	他に分類される疾患における糸球体障害	1	0	3.85%	0.00%	1	0	9.09%	0.00%	0	0	0.00%	#DIV/0!
2	19	T67	熱及び光線の作用	1	0	3.85%	0.00%	1	0	9.09%	0.00%	0	0	0.00%	#DIV/0!
8	14	N17	急性腎不全	3	0	11.54%	0.00%	0	0	0.00%	#DIV/0!	3	0	20.00%	0.00%
8	14	N01	急速進行性腎炎症候群	2	0	7.69%	0.00%	0	0	0.00%	#DIV/0!	2	0	13.33%	0.00%
8	01	A09	感染症と推定される下痢及び胃腸炎	1	0	3.85%	0.00%	0	0	0.00%	#DIV/0!	1	0	6.67%	0.00%
8	14	N19	詳細不明の腎不全	1	1	3.85%	100.00%	0	0	0.00%	#DIV/0!	1	1	6.67%	100.00%
			総数	26	3	100.00%	11.54%	11	2	100.00%	18.18%	15	1	100.00%	6.67%

### 平成24年小分類統計(腎臓内科男性)

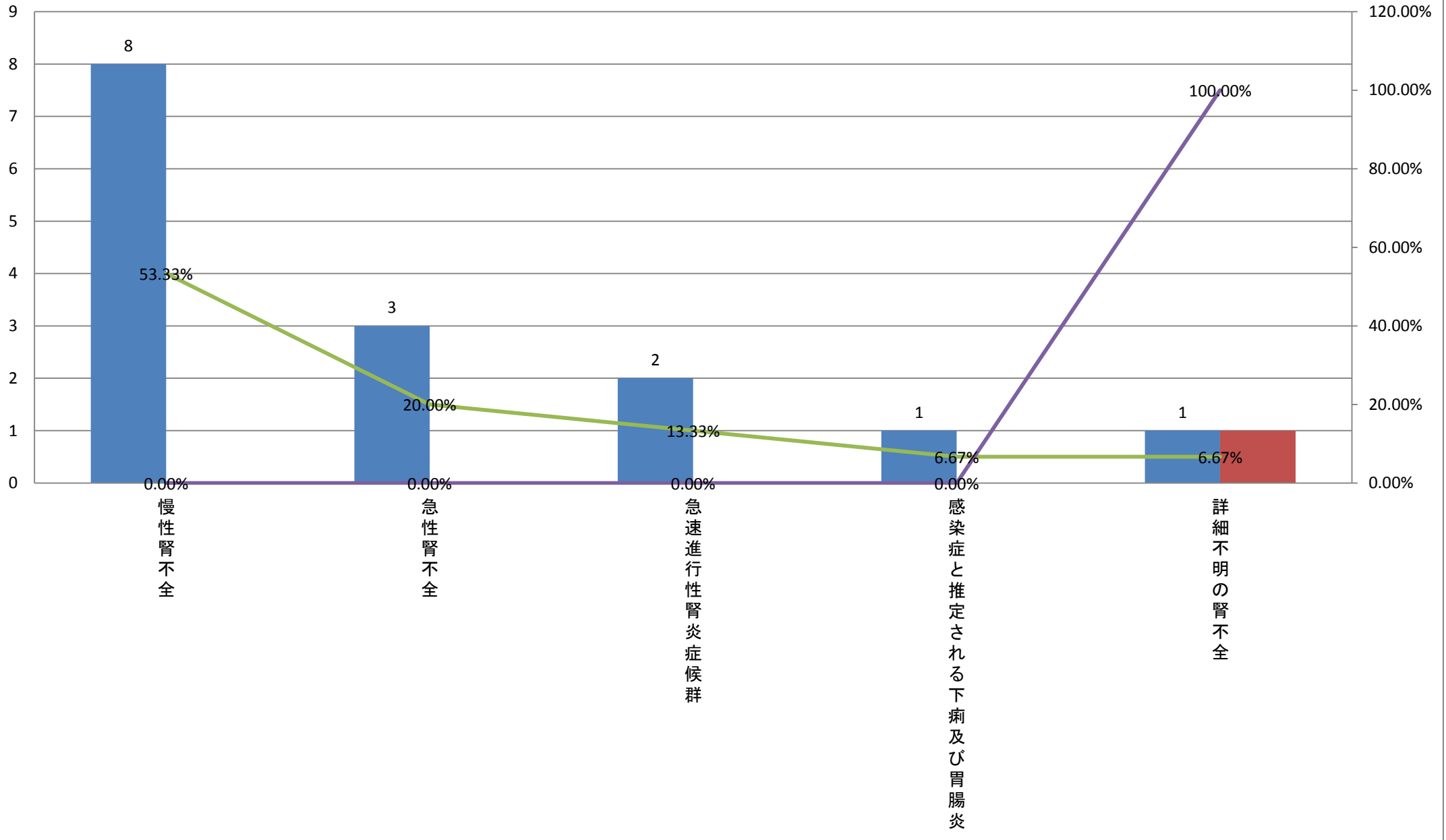


平成24年小分類統計(診療科別上位疾患)＜腎臓内科＞

	大分類コード	ICD10	小分類名称	腎臓内科	腎臓内科死亡数	腎臓内科比率	腎臓内科疾患別死亡率	腎臓内科男性	腎臓内科男性死亡数	腎臓内科男性比率	腎臓内科男性疾患別死亡率	腎臓内科女性	腎臓内科女性死亡数	腎臓内科女性比率	腎臓内科女性疾患別死亡率
1	14	N18	慢性腎不全	13	2	50.00%	15.38%	5	2	45.45%	40.00%	8	0	53.33%	0.00%
2	14	N17	急性腎不全	3	0	11.54%	0.00%	0	0	0.00%	#DIV/0!	3	0	20.00%	0.00%
3	14	N01	急速進行性腎炎症候群	2	0	7.69%	0.00%	0	0	0.00%	#DIV/0!	2	0	13.33%	0.00%
4	01	A09	感染症と推定される下痢及び胃腸炎	1	0	3.85%	0.00%	0	0	0.00%	#DIV/0!	1	0	6.67%	0.00%
4	14	N19	詳細不明の腎不全	1	1	3.85%	100.00%	0	0	0.00%	#DIV/0!	1	1	6.67%	100.00%
6	01	A41	その他の敗血症	1	0	3.85%	0.00%	1	0	9.09%	0.00%	0	0	0.00%	#DIV/0!
6	04	E11	インスリン非依存性糖尿病＜NIDDM＞	1	0	3.85%	0.00%	1	0	9.09%	0.00%	0	0	0.00%	#DIV/0!
6	10	J69	固形物及び液状物による肺臓炎	1	0	3.85%	0.00%	1	0	9.09%	0.00%	0	0	0.00%	#DIV/0!
6	13	M62	その他の筋障害	1	0	3.85%	0.00%	1	0	9.09%	0.00%	0	0	0.00%	#DIV/0!
6	14	N08	他に分類される疾患における糸球体障害	1	0	3.85%	0.00%	1	0	9.09%	0.00%	0	0	0.00%	#DIV/0!
6	19	T67	熱及び光線の作用	1	0	3.85%	0.00%	1	0	9.09%	0.00%	0	0	0.00%	#DIV/0!
			総数	26	3	100.00%	11.54%	11	2	100.00%	18.18%	15	1	100.00%	6.67%

### 平成24年小分類統計(腎臓内科女性)

■ 腎臓内科女性   ■ 腎臓内科女性死亡数   ■ 腎臓内科女性比率   ■ 腎臓内科女性疾患別死亡率

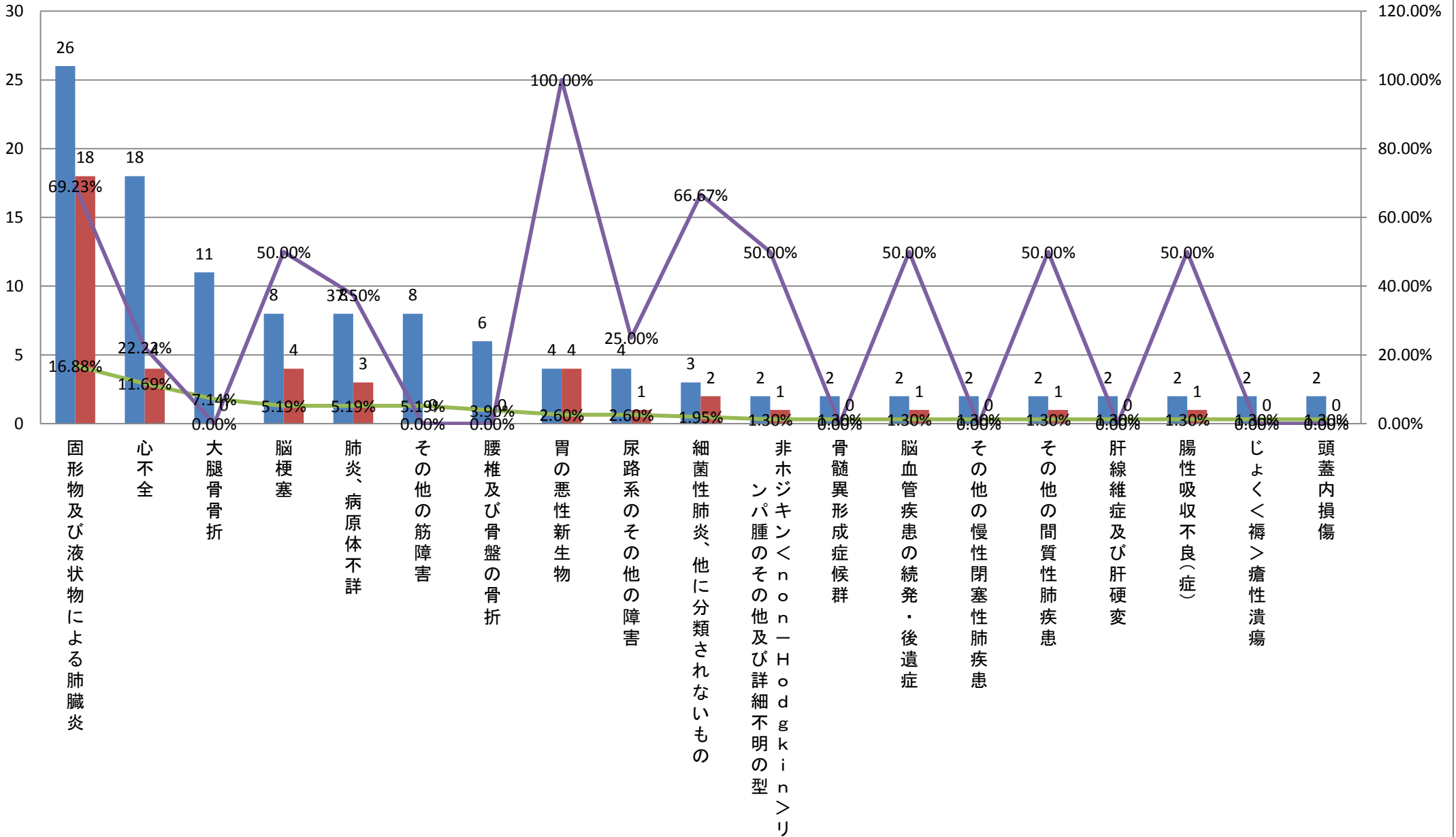


平成24年小分類統計(診療科別上位疾患)＜療養型病床＞

	大分類コード	ICD10	小分類名称	療養型病床	療養型病床死亡数	療養型病床比率	療養型病床疾患別死亡率	療養型病床男性	療養型病床男性死亡数	療養型病床男性比率	療養型病床男性疾患別死亡率	療養型病床女性	療養型病床女性死亡数	療養型病床女性比率	療養型病床女性疾患別死亡率
1	10	J69	固形物及び液状物による肺臓炎	26	18	16.88%	69.23%	10	8	16.13%	80.00%	16	10	17.39%	62.50%
2	09	I50	心不全	18	4	11.69%	22.22%	5	1	8.06%	20.00%	13	3	14.13%	23.08%
3	19	S72	大腿骨骨折	11	0	7.14%	0.00%	3	0	4.84%	0.00%	8	0	8.70%	0.00%
4	09	I63	脳梗塞	8	4	5.19%	50.00%	3	1	4.84%	33.33%	5	3	5.43%	60.00%
4	10	J18	肺炎、病原体不詳	8	3	5.19%	37.50%	3	1	4.84%	33.33%	5	2	5.43%	40.00%
4	13	M62	その他の筋障害	8	0	5.19%	0.00%	3	0	4.84%	0.00%	5	0	5.43%	0.00%
7	19	S32	腰椎及び骨盤の骨折	6	0	3.90%	0.00%	2	0	3.23%	0.00%	4	0	4.35%	0.00%
8	02	C16	胃の悪性新生物	4	4	2.60%	100.00%	2	2	3.23%	100.00%	2	2	2.17%	100.00%
8	14	N39	尿路系のその他の障害	4	1	2.60%	25.00%	1	0	1.61%	0.00%	3	1	3.26%	33.33%
10	10	J15	細菌性肺炎、他に分類されないもの	3	2	1.95%	66.67%	0	0	0.00%	#DIV/0!	3	2	3.26%	66.67%
11	02	C85	非ホジキン＜non-Hodgkin＞リンパ腫のその他及び詳細不明の型	2	1	1.30%	50.00%	0	0	0.00%	#DIV/0!	2	1	2.17%	50.00%
11	02	D46	骨髄異形成症候群	2	0	1.30%	0.00%	0	0	0.00%	#DIV/0!	2	0	2.17%	0.00%
11	09	I69	脳血管疾患の続発・後遺症	2	1	1.30%	50.00%	1	1	1.61%	100.00%	1	0	1.09%	0.00%
11	10	J44	その他の慢性閉塞性肺疾患	2	0	1.30%	0.00%	2	0	3.23%	0.00%	0	0	0.00%	#DIV/0!
11	10	J84	その他の間質性肺疾患	2	1	1.30%	50.00%	2	1	3.23%	50.00%	0	0	0.00%	#DIV/0!
11	11	K74	肝線維症及び肝硬変	2	0	1.30%	0.00%	0	0	0.00%	#DIV/0!	2	0	2.17%	0.00%
11	11	K90	腸性吸収不良(症)	2	1	1.30%	50.00%	1	1	1.61%	100.00%	1	0	1.09%	0.00%
11	12	L89	じょく＜褥＞瘡性潰瘍	2	0	1.30%	0.00%	1	0	1.61%	0.00%	1	0	1.09%	0.00%
11	19	S06	頭蓋内損傷	2	0	1.30%	0.00%	0	0	0.00%	#DIV/0!	2	0	2.17%	0.00%
			その他	40	12	25.97%	30.00%	23	9	37.10%	39.13%	17	3	18.48%	17.65%
			総数	154	52	100.00%	33.77%	62	25	100.00%	40.32%	92	27	100.00%	29.35%

### 平成24年小分類統計(療養型病床合計)

■ 療養型病床 ■ 療養型病床死亡数 ▲ 療養型病床比率 ▲ 療養型病床疾患別死亡率



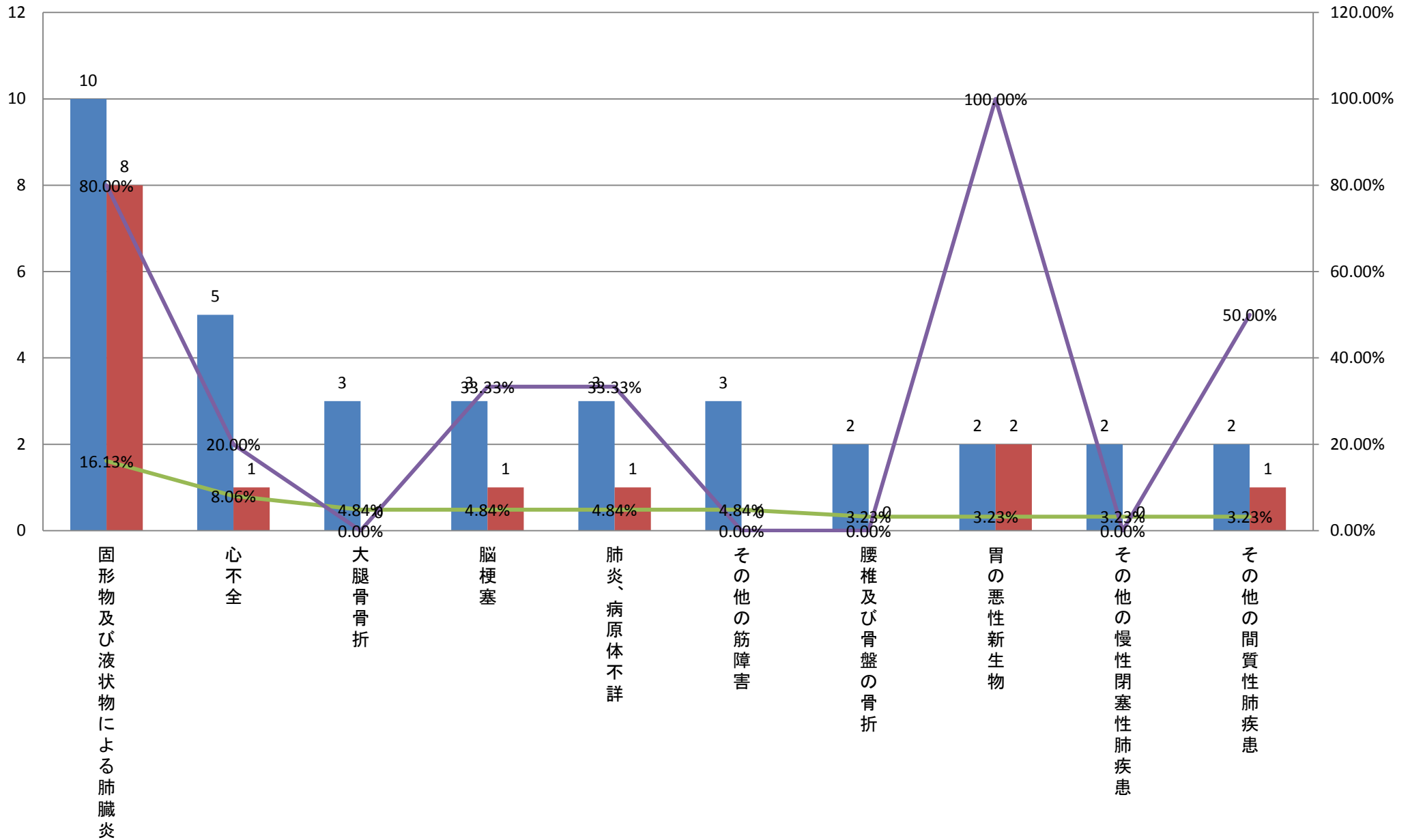


平成24年小分類統計(診療科別上位疾患)＜療養型病床＞

	大分類コード	ICD10	小分類名称	療養型病床	療養型病床死亡数	療養型病床比率	療養型病床疾患別死亡率	療養型病床男性	療養型病床男性死亡数	療養型病床男性比率	療養型病床男性疾患別死亡率	療養型病床女性	療養型病床女性死亡数	療養型病床女性比率	療養型病床女性疾患別死亡率
1	10	J69	固形物及び液状物による肺臓炎	26	18	16.88%	69.23%	10	8	16.13%	80.00%	16	10	17.39%	62.50%
2	09	I50	心不全	18	4	11.69%	22.22%	5	1	8.06%	20.00%	13	3	14.13%	23.08%
3	19	S72	大腿骨骨折	11	0	7.14%	0.00%	3	0	4.84%	0.00%	8	0	8.70%	0.00%
3	09	I63	脳梗塞	8	4	5.19%	50.00%	3	1	4.84%	33.33%	5	3	5.43%	60.00%
3	10	J18	肺炎、病原体不詳	8	3	5.19%	37.50%	3	1	4.84%	33.33%	5	2	5.43%	40.00%
3	13	M62	その他の筋障害	8	0	5.19%	0.00%	3	0	4.84%	0.00%	5	0	5.43%	0.00%
7	19	S32	腰椎及び骨盤の骨折	6	0	3.90%	0.00%	2	0	3.23%	0.00%	4	0	4.35%	0.00%
7	02	C16	胃の悪性新生物	4	4	2.60%	100.00%	2	2	3.23%	100.00%	2	2	2.17%	100.00%
7	10	J44	その他の慢性閉塞性肺疾患	2	0	1.30%	0.00%	2	0	3.23%	0.00%	0	0	0.00%	#DIV/0!
7	10	J84	その他の間質性肺疾患	2	1	1.30%	50.00%	2	1	3.23%	50.00%	0	0	0.00%	#DIV/0!
			その他	61	18	39.61%	29.51%	27	11	43.55%	40.74%	34	7	36.96%	20.59%
			総数	154	52	100.00%	33.77%	62	25	100.00%	40.32%	92	27	100.00%	29.35%

### 平成24年小分類統計(療養型病床男性)

療養型病床男性    療養型病床男性死亡数    療養型病床男性比率    療養型病床男性疾患別死亡率



平成24年小分類統計(診療科別上位疾患)＜療養型病床＞

	大分類コード	ICD10	小分類名称	療養型病床	療養型病床死亡数	療養型病床比率	療養型病床疾患別死亡率	療養型病床男性	療養型病床男性死亡数	療養型病床男性比率	療養型病床男性疾患別死亡率	療養型病床女性	療養型病床女性死亡数	療養型病床女性比率	療養型病床女性疾患別死亡率
1	10	J69	固形物及び液状物による肺臓炎	26	18	16.88%	69.23%	10	8	16.13%	80.00%	16	10	17.39%	62.50%
2	09	I50	心不全	18	4	11.69%	22.22%	5	1	8.06%	20.00%	13	3	14.13%	23.08%
3	19	S72	大腿骨骨折	11	0	7.14%	0.00%	3	0	4.84%	0.00%	8	0	8.70%	0.00%
4	09	I63	脳梗塞	8	4	5.19%	50.00%	3	1	4.84%	33.33%	5	3	5.43%	60.00%
4	10	J18	肺炎、病原体不詳	8	3	5.19%	37.50%	3	1	4.84%	33.33%	5	2	5.43%	40.00%
4	13	M62	その他の筋障害	8	0	5.19%	0.00%	3	0	4.84%	0.00%	5	0	5.43%	0.00%
7	19	S32	腰椎及び骨盤の骨折	6	0	3.90%	0.00%	2	0	3.23%	0.00%	4	0	4.35%	0.00%
8	14	N39	尿路系のその他の障害	4	1	2.60%	25.00%	1	0	1.61%	0.00%	3	1	3.26%	33.33%
8	10	J15	細菌性肺炎、他に分類されないもの	3	2	1.95%	66.67%	0	0	0.00%	#DIV/0!	3	2	3.26%	66.67%
10	02	C16	胃の悪性新生物	4	4	2.60%	100.00%	2	2	3.23%	100.00%	2	2	2.17%	100.00%
10	02	C85	非ホジキン＜non-Hodgkin＞リンパ腫のその他及び詳細不明の型	2	1	1.30%	50.00%	0	0	0.00%	#DIV/0!	2	1	2.17%	50.00%
10	02	D46	骨髄異形成症候群	2	0	1.30%	0.00%	0	0	0.00%	#DIV/0!	2	0	2.17%	0.00%
10	11	K74	肝線維症及び肝硬変	2	0	1.30%	0.00%	0	0	0.00%	#DIV/0!	2	0	2.17%	0.00%
10	19	S06	頭蓋内損傷	2	0	1.30%	0.00%	0	0	0.00%	#DIV/0!	2	0	2.17%	0.00%
			その他	50	15	32.47%	30.00%	30	12	48.39%	40.00%	20	3	21.74%	15.00%
			総数	154	52	100.00%	33.77%	62	25	100.00%	40.32%	92	27	100.00%	29.35%

### 平成24年小分類統計(療養型病床女性)

療養型病床女性    療養型病床女性死亡数    療養型病床女性比率    療養型病床女性疾患別死亡率

