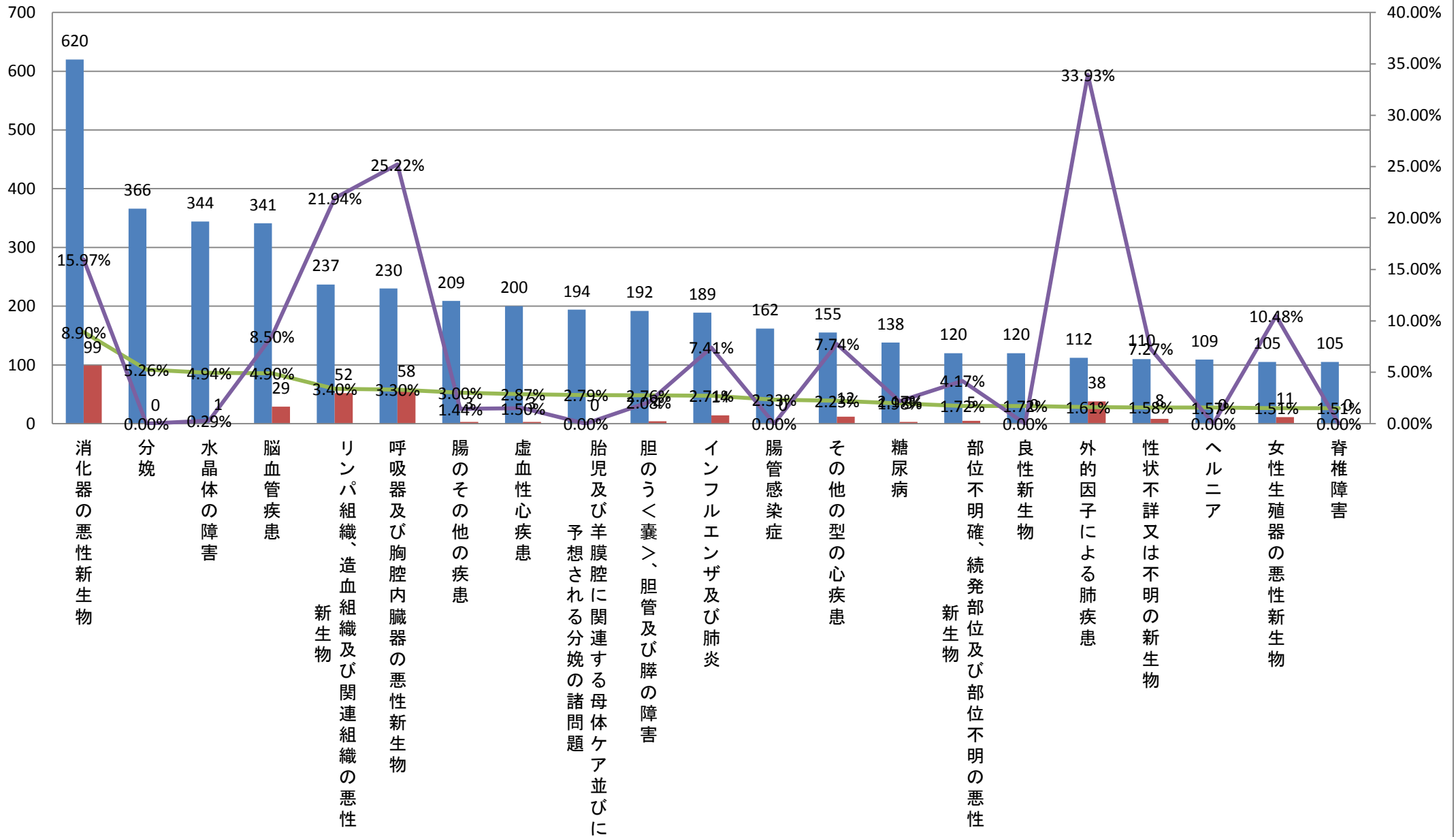


平成24年中分類統計(診療科別)〈合計〉

大分類コード	中分類コード	中分類名称	合計	合計死亡数	合計比率	合計疾患別死亡率	男性合計	男性合計死亡数	男性合計比率	男性合計疾患別死亡率	女性合計	女性合計死亡数	女性合計比率	女性合計疾患別死亡率	
1	02	023	消化器の悪性新生物	620	99	8.90%	15.97%	424	66	12.73%	15.57%	196	33	5.40%	16.84%
2	15	160	分娩	366	0	5.26%	0.00%	0	0	0.00%	#DIV/0!	366	0	10.08%	0.00%
3	07	079	水晶体の障害	344	1	4.94%	0.29%	173	0	5.19%	0.00%	171	1	4.71%	0.58%
4	09	097	脳血管疾患	341	29	4.90%	8.50%	201	14	6.03%	6.97%	140	15	3.85%	10.71%
5	02	035	リンパ組織、造血組織及び関連組織の悪性新生物	237	52	3.40%	21.94%	113	28	3.39%	24.78%	124	24	3.41%	19.35%
6	02	024	呼吸器及び胸腔内臓器の悪性新生物	230	58	3.30%	25.22%	149	32	4.47%	21.48%	81	26	2.23%	32.10%
7	11	116	腸のその他の疾患	209	3	3.00%	1.44%	110	0	3.30%	0.00%	99	3	2.73%	3.03%
8	09	094	虚血性心疾患	200	3	2.87%	1.50%	140	1	4.20%	0.71%	60	2	1.65%	3.33%
9	15	158	胎児及び羊膜腔に関連する母体ケア並びに予想される分娩の諸問題	194	0	2.79%	0.00%	0	0	0.00%	#DIV/0!	194	0	5.34%	0.00%
10	11	119	胆のう<嚢>、胆管及び膵の障害	192	4	2.76%	2.08%	107	4	3.21%	3.74%	85	0	2.34%	0.00%
11	10	102	インフルエンザ及び肺炎	189	14	2.71%	7.41%	109	9	3.27%	8.26%	80	5	2.20%	6.25%
12	01	001	腸管感染症	162	0	2.33%	0.00%	63	0	1.89%	0.00%	99	0	2.73%	0.00%
13	09	096	その他の型の心疾患	155	12	2.23%	7.74%	73	7	2.19%	9.59%	82	5	2.26%	6.10%
14	04	047	糖尿病	138	3	1.98%	2.17%	104	3	3.12%	2.88%	34	0	0.94%	0.00%
15	02	034	部位不明確、続発部位及び部位不明の悪性新生物	120	5	1.72%	4.17%	63	2	1.89%	3.17%	57	3	1.57%	5.26%
15	02	038	良性新生物	120	0	1.72%	0.00%	17	0	0.51%	0.00%	103	0	2.84%	0.00%
17	10	106	外的因子による肺疾患	112	38	1.61%	33.93%	47	19	1.41%	40.43%	65	19	1.79%	29.23%
18	02	039	性状不詳又は不明の新生物	110	8	1.58%	7.27%	60	4	1.80%	6.67%	50	4	1.38%	8.00%
19	11	114	ヘルニア	109	0	1.57%	0.00%	93	0	2.79%	0.00%	16	0	0.44%	0.00%
20	02	029	女性生殖器の悪性新生物	105	11	1.51%	10.48%	0	0	0.00%	#DIV/0!	105	11	2.89%	10.48%
20	13	135	脊椎障害	105	0	1.51%	0.00%	68	0	2.04%	0.00%	37	0	1.02%	0.00%
		その他		2605	109	37.41%	4.18%	54	54	1.62%	100.00%	1388	558	38.22%	40.20%
		総数		6963	449	100.00%	6.45%	3331	243	100.00%	7.30%	3632	206	100.00%	5.67%

# 平成24年中分類統計(合計)

■ 合計 ■ 合計死亡数 ▲ 合計比率 ▲ 合計疾患別死亡率

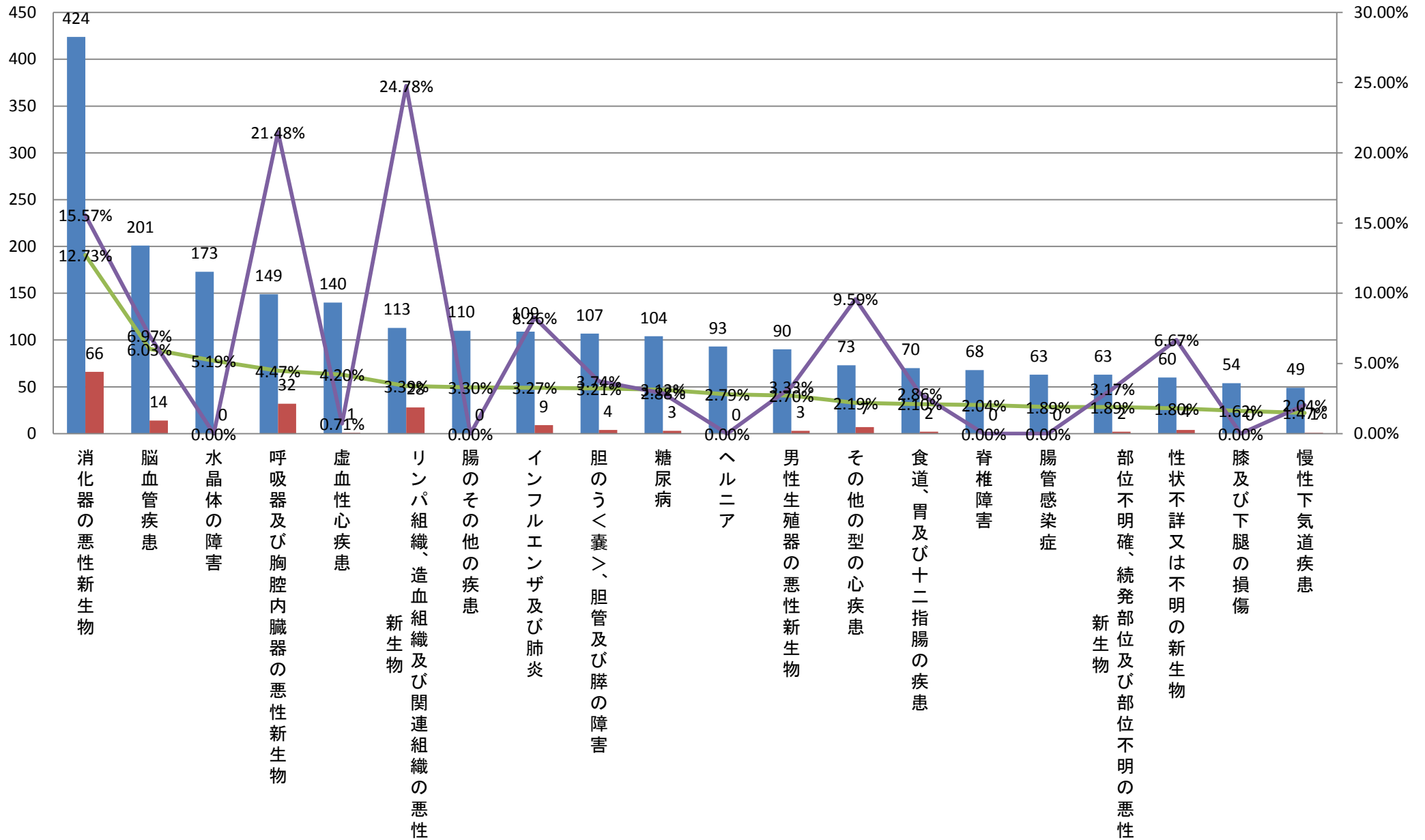


平成24年中分類統計(診療科別)〈合計〉

大分類コード	中分類コード	中分類名称	合計	合計死亡数	合計比率	合計疾患別死亡率	男性合計	男性合計死亡数	男性合計比率	男性合計疾患別死亡率	女性合計	女性合計死亡数	女性合計比率	女性合計疾患別死亡率	
1	02	023	消化器の悪性新生物	620	99	8.90%	15.97%	424	66	12.73%	15.57%	196	33	5.40%	16.84%
2	09	097	脳血管疾患	341	29	4.90%	8.50%	201	14	6.03%	6.97%	140	15	3.85%	10.71%
3	07	079	水晶体の障害	344	1	4.94%	0.29%	173	0	5.19%	0.00%	171	1	4.71%	0.58%
4	02	024	呼吸器及び胸腔内臓器の悪性新生物	230	58	3.30%	25.22%	149	32	4.47%	21.48%	81	26	2.23%	32.10%
5	09	094	虚血性心疾患	200	3	2.87%	1.50%	140	1	4.20%	0.71%	60	2	1.65%	3.33%
6	02	035	リンパ組織、造血組織及び関連組織の悪性新生物	237	52	3.40%	21.94%	113	28	3.39%	24.78%	124	24	3.41%	19.35%
7	11	116	腸のその他の疾患	209	3	3.00%	1.44%	110	0	3.30%	0.00%	99	3	2.73%	3.03%
8	10	102	インフルエンザ及び肺炎	189	14	2.71%	7.41%	109	9	3.27%	8.26%	80	5	2.20%	6.25%
9	11	119	胆のう〈嚢〉、胆管及び膵の障害	192	4	2.76%	2.08%	107	4	3.21%	3.74%	85	0	2.34%	0.00%
10	04	047	糖尿病	138	3	1.98%	2.17%	104	3	3.12%	2.88%	34	0	0.94%	0.00%
11	11	114	ヘルニア	109	0	1.57%	0.00%	93	0	2.79%	0.00%	16	0	0.44%	0.00%
12	02	030	男性生殖器の悪性新生物	90	3	1.29%	3.33%	90	3	2.70%	3.33%	0	0	0.00%	#DIV/0!
13	09	096	その他の型の心疾患	155	12	2.23%	7.74%	73	7	2.19%	9.59%	82	5	2.26%	6.10%
14	11	112	食道、胃及び十二指腸の疾患	95	3	1.36%	3.16%	70	2	2.10%	2.86%	25	1	0.69%	4.00%
15	13	135	脊椎障害	105	0	1.51%	0.00%	68	0	2.04%	0.00%	37	0	1.02%	0.00%
16	01	001	腸管感染症	162	0	2.33%	0.00%	63	0	1.89%	0.00%	99	0	2.73%	0.00%
16	02	034	部位不明確、続発部位及び部位不明の悪性新生物	120	5	1.72%	4.17%	63	2	1.89%	3.17%	57	3	1.57%	5.26%
18	02	039	性状不詳又は不明の新生物	110	8	1.58%	7.27%	60	4	1.80%	6.67%	50	4	1.38%	8.00%
19	19	205	膝及び下腿の損傷	97	0	1.39%	0.00%	54	0	1.62%	0.00%	43	0	1.18%	0.00%
20	10	105	慢性下気道疾患	102	3	1.46%	2.94%	49	1	1.47%	2.04%	53	2	1.46%	3.77%
		その他		3118	149	44.78%	4.78%	1018	67	30.56%	6.58%	2100	82	57.82%	3.90%
		総数		6963	449	100.00%	6.45%	3331	243	100.00%	7.30%	3632	206	100.00%	5.67%

# 平成24年中分類統計(男性合計)

■ 男性合計 ■ 男性合計死亡数 ▲ 男性合計比率 ▲ 男性合計疾患別死亡率

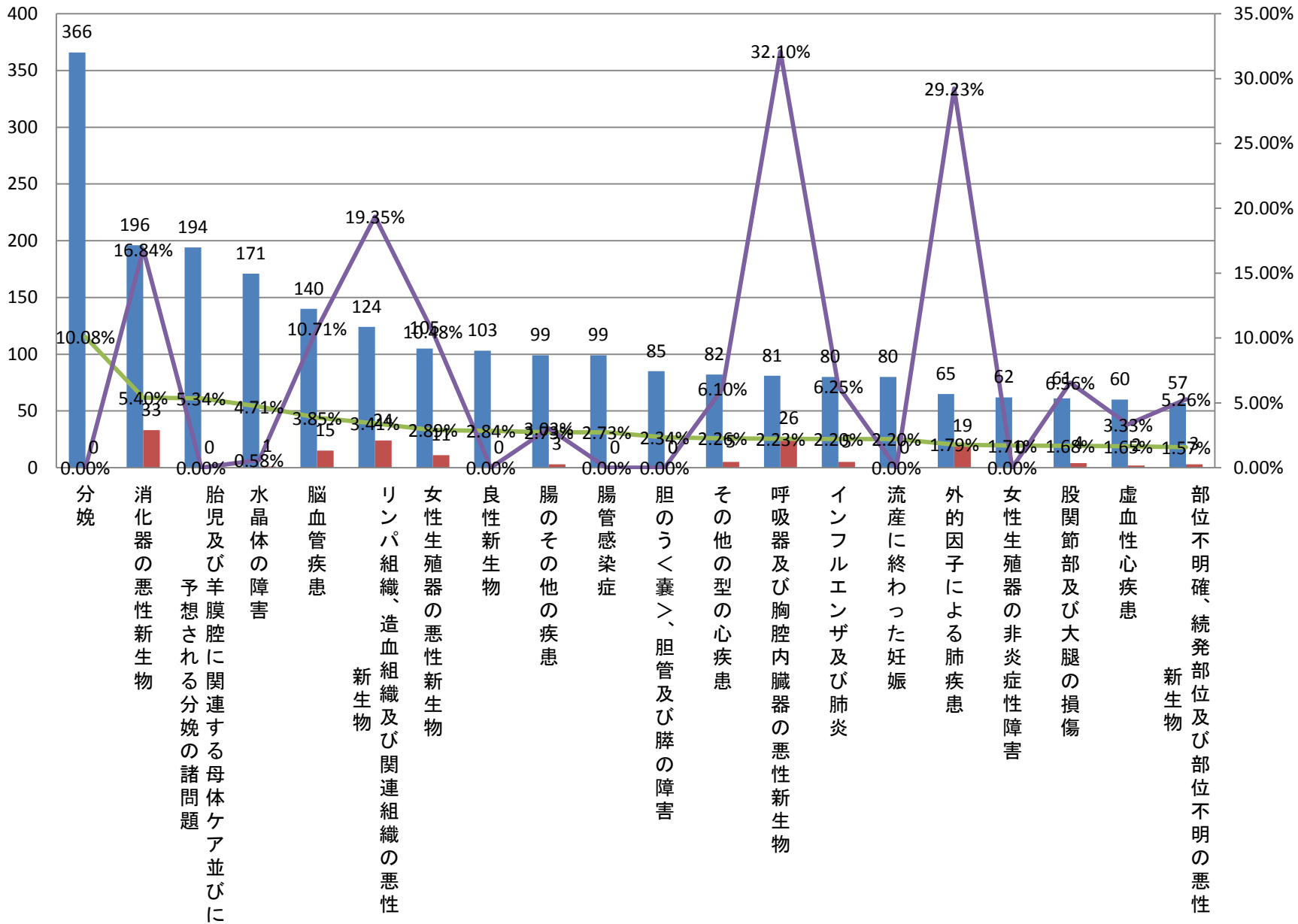


平成24年中分類統計(診療科別)<合計>

大分類コード	中分類コード	中分類名称	合計	合計死亡数	合計比率	合計疾患別死亡率	男性合計	男性合計死亡数	男性合計比率	男性合計疾患別死亡率	女性合計	女性合計死亡数	女性合計比率	女性合計疾患別死亡率	
1	15	160	分娩	366	0	5.26%	0.00%	0	0	0.00%	#DIV/0!	366	0	10.08%	0.00%
2	02	023	消化器の悪性新生物	620	99	8.90%	15.97%	424	66	12.73%	15.57%	196	33	5.40%	16.84%
3	15	158	胎児及び羊膜腔に関連する母体ケア並びに予想される分娩の諸問題	194	0	2.79%	0.00%	0	0	0.00%	#DIV/0!	194	0	5.34%	0.00%
4	07	079	水晶体の障害	344	1	4.94%	0.29%	173	0	5.19%	0.00%	171	1	4.71%	0.58%
5	09	097	脳血管疾患	341	29	4.90%	8.50%	201	14	6.03%	6.97%	140	15	3.85%	10.71%
6	02	035	リンパ組織、造血組織及び関連組織の悪性新生物	237	52	3.40%	21.94%	113	28	3.39%	24.78%	124	24	3.41%	19.35%
7	02	029	女性生殖器の悪性新生物	105	11	1.51%	10.48%	0	0	0.00%	#DIV/0!	105	11	2.89%	10.48%
8	02	038	良性新生物	120	0	1.72%	0.00%	17	0	0.51%	0.00%	103	0	2.84%	0.00%
9	11	116	腸のその他の疾患	209	3	3.00%	1.44%	110	0	3.30%	0.00%	99	3	2.73%	3.03%
9	01	001	腸管感染症	162	0	2.33%	0.00%	63	0	1.89%	0.00%	99	0	2.73%	0.00%
11	11	119	胆のう<嚢>、胆管及び膵の障害	192	4	2.76%	2.08%	107	4	3.21%	3.74%	85	0	2.34%	0.00%
12	09	096	その他の型の心疾患	155	12	2.23%	7.74%	73	7	2.19%	9.59%	82	5	2.26%	6.10%
13	02	024	呼吸器及び胸腔内臓器の悪性新生物	230	58	3.30%	25.22%	149	32	4.47%	21.48%	81	26	2.23%	32.10%
14	10	102	インフルエンザ及び肺炎	189	14	2.71%	7.41%	109	9	3.27%	8.26%	80	5	2.20%	6.25%
14	15	155	流産に終わった妊娠	80	0	1.15%	0.00%	0	0	0.00%	#DIV/0!	80	0	2.20%	0.00%
16	10	106	外的因子による肺疾患	112	38	1.61%	33.93%	47	19	1.41%	40.43%	65	19	1.79%	29.23%
17	14	153	女性生殖器の非炎症性障害	62	0	0.89%	0.00%	0	0	0.00%	#DIV/0!	62	0	1.71%	0.00%
18	19	204	股関節部及び大腿の損傷	83	5	1.19%	6.02%	22	1	0.66%	4.55%	61	4	1.68%	6.56%
19	09	094	虚血性心疾患	200	3	2.87%	1.50%	140	1	4.20%	0.71%	60	2	1.65%	3.33%
20	02	034	部位不明確、続発部位及び部位不明の悪性新生物	120	5	1.72%	4.17%	63	2	1.89%	3.17%	57	3	1.57%	5.26%
		その他	2842	115	40.82%	4.05%	1520	60	45.63%	3.95%	1322	55	36.40%	4.16%	
		総数	6963	449	100.00%	6.45%	3331	243	100.00%	7.30%	3632	206	100.00%	5.67%	

# 平成24年中分類統計(女性合計)

■ 女性合計 ■ 女性合計死亡数 ▲ 女性合計比率 ▲ 女性合計疾患別死亡率



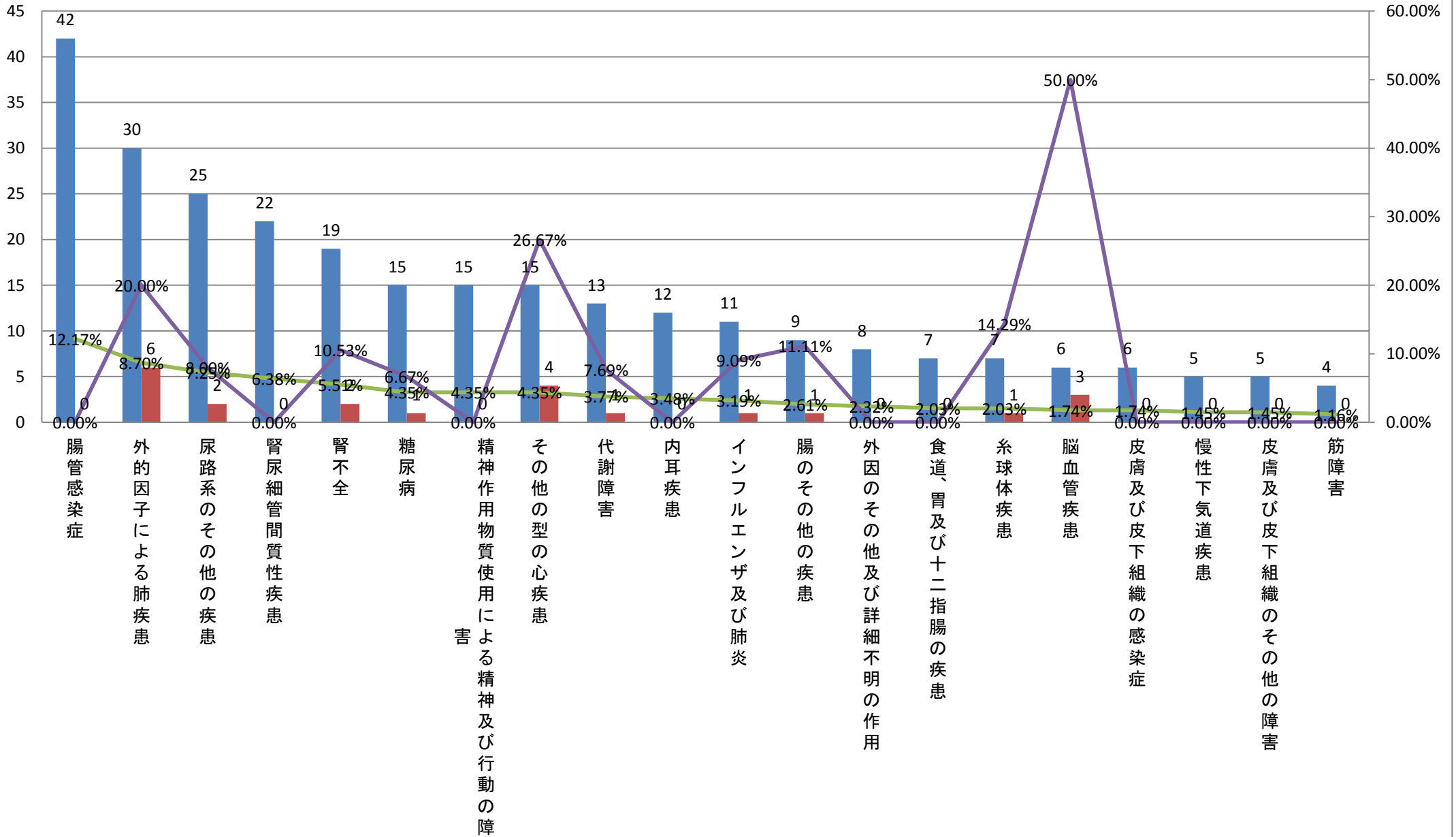
平成24年中分類統計(診療科別)<内科>

大分類コード	中分類コード	中分類名称	内科	内科死亡数	内科比率	内科疾患別死亡率	内科男性	内科男性死亡数	内科男性比率	内科男性疾患別死亡率	内科女性	内科女性死亡数	内科女性比率	内科女性疾患別死亡率	
1	01	001	腸管感染症	42	0	12.17%	0.00%	10	0	6.85%	0.00%	32	0	16.08%	0.00%
2	10	106	外的因子による肺疾患	30	6	8.70%	20.00%	10	3	6.85%	30.00%	20	3	10.05%	15.00%
3	14	149	尿路系のその他の疾患	25	2	7.25%	8.00%	7	0	4.79%	0.00%	18	2	9.05%	11.11%
4	14	145	腎尿細管間質性疾患	22	0	6.38%	0.00%	2	0	1.37%	0.00%	20	0	10.05%	0.00%
5	14	146	腎不全	19	2	5.51%	10.53%	12	0	8.22%	0.00%	7	2	3.52%	28.57%
6	04	047	糖尿病	15	1	4.35%	6.67%	12	1	8.22%	8.33%	3	0	1.51%	0.00%
6	05	055	精神作用物質使用による精神及び行動の障害	15	0	4.35%	0.00%	9	0	6.16%	0.00%	6	0	3.02%	0.00%
6	09	096	その他の型の心疾患	15	4	4.35%	26.67%	8	3	5.48%	37.50%	7	1	3.52%	14.29%
9	04	053	代謝障害	13	1	3.77%	7.69%	2	1	1.37%	50.00%	11	0	5.53%	0.00%
10	08	089	内耳疾患	12	0	3.48%	0.00%	3	0	2.05%	0.00%	9	0	4.52%	0.00%
11	10	102	インフルエンザ及び肺炎	11	1	3.19%	9.09%	5	0	3.42%	0.00%	6	1	3.02%	16.67%
12	11	116	腸のその他の疾患	9	1	2.61%	11.11%	4	0	2.74%	0.00%	5	1	2.51%	20.00%
13	19	216	外因のその他及び詳細不明の作用	8	0	2.32%	0.00%	6	0	4.11%	0.00%	2	0	1.01%	0.00%
14	11	112	食道、胃及び十二指腸の疾患	7	0	2.03%	0.00%	5	0	3.42%	0.00%	2	0	1.01%	0.00%
14	14	144	糸球体疾患	7	1	2.03%	14.29%	6	1	4.11%	16.67%	1	0	0.50%	0.00%
16	09	097	脳血管疾患	6	3	1.74%	50.00%	3	1	2.05%	33.33%	3	2	1.51%	66.67%
16	12	121	皮膚及び皮下組織の感染症	6	0	1.74%	0.00%	3	0	2.05%	0.00%	3	0	1.51%	0.00%
18	10	105	慢性下気道疾患	5	0	1.45%	0.00%	3	0	2.05%	0.00%	2	0	1.01%	0.00%
18	12	128	皮膚及び皮下組織のその他の障害	5	0	1.45%	0.00%	2	0	1.37%	0.00%	3	0	1.51%	0.00%
20	13	137	筋障害	4	0	1.16%	0.00%	2	0	1.37%	0.00%	2	0	1.01%	0.00%
		その他		69	8	20.00%	11.59%	32	3	21.92%	9.38%	37	5	18.59%	13.51%
		総数		345	30	100.00%	8.70%	146	13	100.00%	8.90%	199	17	100.00%	8.54%



# 平成24年中分類統計(内科合計)

■ 内科 ■ 内科死亡数 ▲ 内科比率 ▲ 内科疾患別死亡率



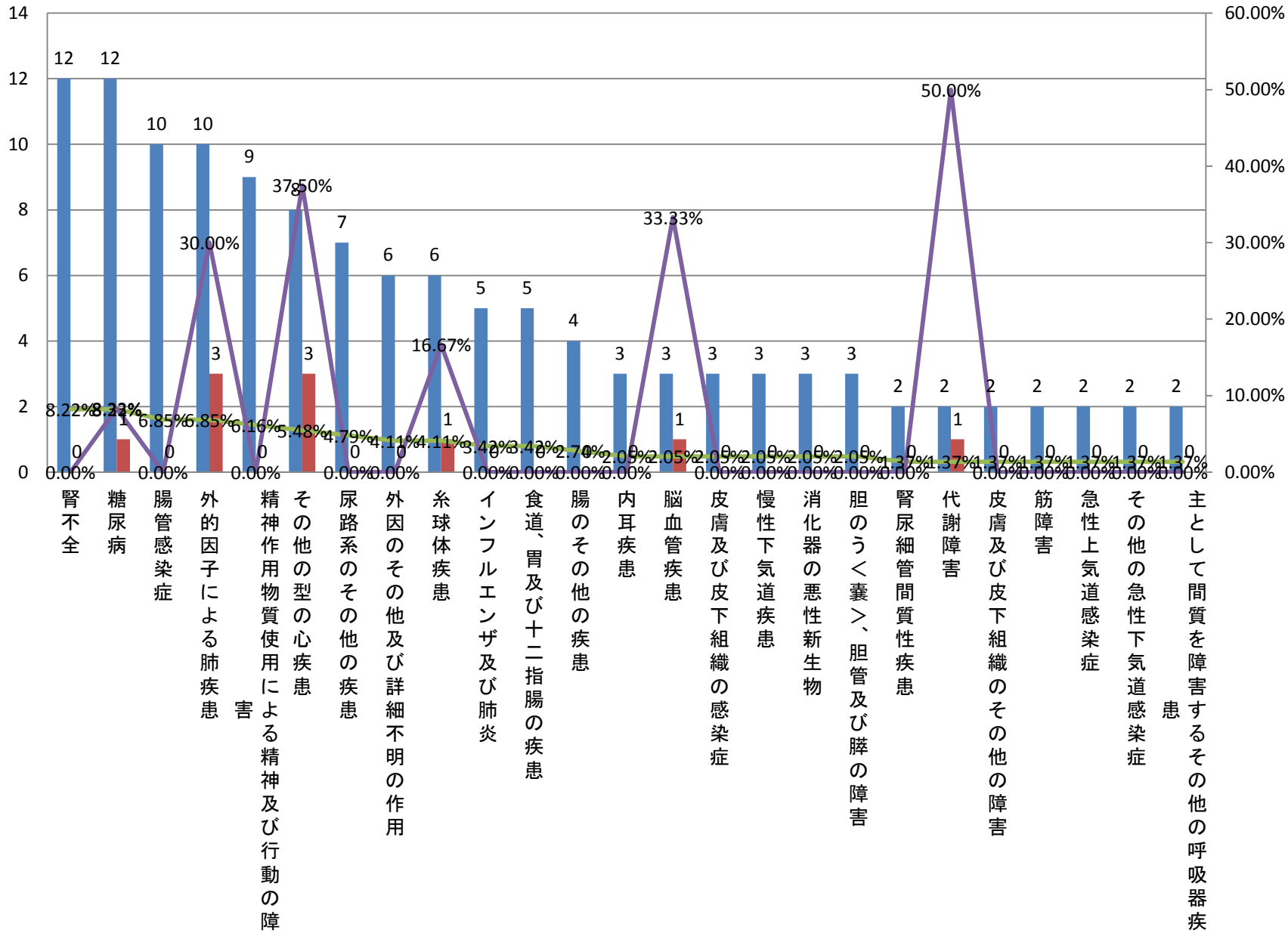


平成24年中分類統計(診療科別)<内科>

大分類コード	中分類コード	中分類名称	内科	内科死亡数	内科比率	内科疾患別死亡率	内科男性	内科男性死亡数	内科男性比率	内科男性疾患別死亡率	内科女性	内科女性死亡数	内科女性比率	内科女性疾患別死亡率	
1	14	146	腎不全	19	2	5.51%	10.53%	12	0	8.22%	0.00%	7	2	3.52%	28.57%
1	04	047	糖尿病	15	1	4.35%	6.67%	12	1	8.22%	8.33%	3	0	1.51%	0.00%
3	01	001	腸管感染症	42	0	12.17%	0.00%	10	0	6.85%	0.00%	32	0	16.08%	0.00%
3	10	106	外的因子による肺疾患	30	6	8.70%	20.00%	10	3	6.85%	30.00%	20	3	10.05%	15.00%
5	05	055	精神作用物質使用による精神及び行動の障害	15	0	4.35%	0.00%	9	0	6.16%	0.00%	6	0	3.02%	0.00%
6	09	096	その他の型の心疾患	15	4	4.35%	26.67%	8	3	5.48%	37.50%	7	1	3.52%	14.29%
7	14	149	尿路系のその他の疾患	25	2	7.25%	8.00%	7	0	4.79%	0.00%	18	2	9.05%	11.11%
8	19	216	外因のその他及び詳細不明の作用	8	0	2.32%	0.00%	6	0	4.11%	0.00%	2	0	1.01%	0.00%
8	14	144	糸球体疾患	7	1	2.03%	14.29%	6	1	4.11%	16.67%	1	0	0.50%	0.00%
10	10	102	インフルエンザ及び肺炎	11	1	3.19%	9.09%	5	0	3.42%	0.00%	6	1	3.02%	16.67%
10	11	112	食道、胃及び十二指腸の疾患	7	0	2.03%	0.00%	5	0	3.42%	0.00%	2	0	1.01%	0.00%
12	11	116	腸のその他の疾患	9	1	2.61%	11.11%	4	0	2.74%	0.00%	5	1	2.51%	20.00%
13	08	089	内耳疾患	12	0	3.48%	0.00%	3	0	2.05%	0.00%	9	0	4.52%	0.00%
13	09	097	脳血管疾患	6	3	1.74%	50.00%	3	1	2.05%	33.33%	3	2	1.51%	66.67%
13	12	121	皮膚及び皮下組織の感染症	6	0	1.74%	0.00%	3	0	2.05%	0.00%	3	0	1.51%	0.00%
13	10	105	慢性下気道疾患	5	0	1.45%	0.00%	3	0	2.05%	0.00%	2	0	1.01%	0.00%
13	02	023	消化器の悪性新生物	3	0	0.87%	0.00%	3	0	2.05%	0.00%	0	0	0.00%	#DIV/0!
13	11	119	胆のう<嚢>、胆管及び膵の障害	3	0	0.87%	0.00%	3	0	2.05%	0.00%	0	0	0.00%	#DIV/0!
19	14	145	腎尿管間質性疾患	22	0	6.38%	0.00%	2	0	1.37%	0.00%	20	0	10.05%	0.00%
19	04	053	代謝障害	13	1	3.77%	7.69%	2	1	1.37%	50.00%	11	0	5.53%	0.00%
19	12	128	皮膚及び皮下組織のその他の障害	5	0	1.45%	0.00%	2	0	1.37%	0.00%	3	0	1.51%	0.00%
19	13	137	筋障害	4	0	1.16%	0.00%	2	0	1.37%	0.00%	2	0	1.01%	0.00%
19	10	101	急性上気道感染症	3	0	0.87%	0.00%	2	0	1.37%	0.00%	1	0	0.50%	0.00%
19	10	103	その他の急性下気道感染症	3	0	0.87%	0.00%	2	0	1.37%	0.00%	1	0	0.50%	0.00%
19	10	107	主として間質を障害するその他の呼吸器疾患	2	0	0.58%	0.00%	2	0	1.37%	0.00%	0	0	0.00%	#DIV/0!
		その他		55	8	15.94%	14.55%	20	3	13.70%	15.00%	35	5	17.59%	14.29%
		総数		345	30	100.00%	8.70%	146	13	100.00%	8.90%	199	17	100.00%	8.54%

# 平成24年中分類統計(内科男性)

■ 内科男性 ■ 内科男性死亡数 ▲ 内科男性比率 ▲ 内科男性疾患別死亡率

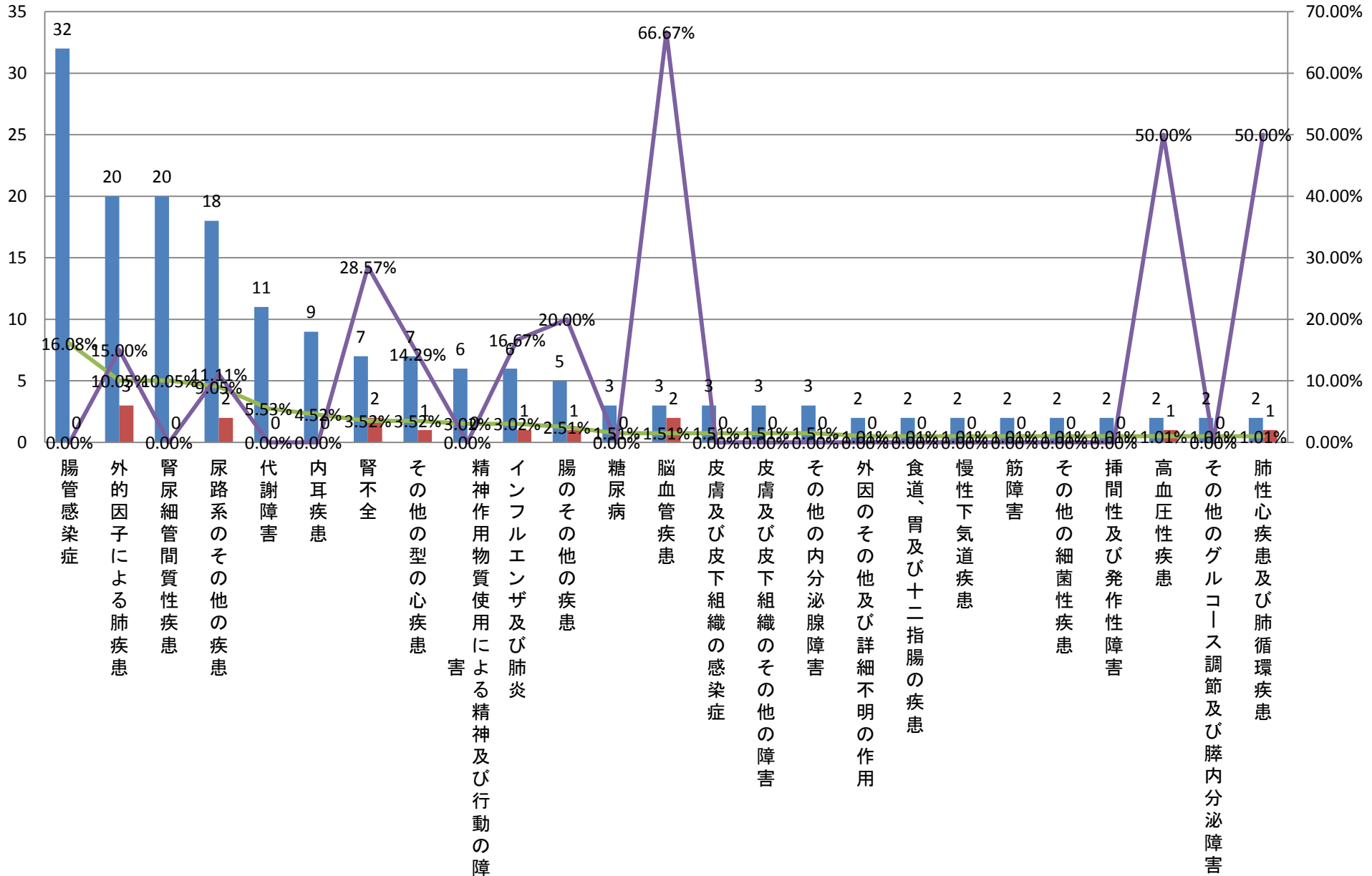


平成24年中分類統計(診療科別)<内科>

大分類コード	中分類コード	中分類名称	内科	内科死亡数	内科比率	内科疾患別死亡率	内科男性	内科男性死亡数	内科男性比率	内科男性疾患別死亡率	内科女性	内科女性死亡数	内科女性比率	内科女性疾患別死亡率	
1	01	001	腸管感染症	42	0	12.17%	0.00%	10	0	6.85%	0.00%	32	0	16.08%	0.00%
2	10	106	外的因子による肺疾患	30	6	8.70%	20.00%	10	3	6.85%	30.00%	20	3	10.05%	15.00%
2	14	145	腎尿細管間質性疾患	22	0	6.38%	0.00%	2	0	1.37%	0.00%	20	0	10.05%	0.00%
4	14	149	尿路系のその他の疾患	25	2	7.25%	8.00%	7	0	4.79%	0.00%	18	2	9.05%	11.11%
5	04	053	代謝障害	13	1	3.77%	7.69%	2	1	1.37%	50.00%	11	0	5.53%	0.00%
6	08	089	内耳疾患	12	0	3.48%	0.00%	3	0	2.05%	0.00%	9	0	4.52%	0.00%
7	14	146	腎不全	19	2	5.51%	10.53%	12	0	8.22%	0.00%	7	2	3.52%	28.57%
7	09	096	その他の型の心疾患	15	4	4.35%	26.67%	8	3	5.48%	37.50%	7	1	3.52%	14.29%
9	05	055	精神作用物質使用による精神及び行動の障害	15	0	4.35%	0.00%	9	0	6.16%	0.00%	6	0	3.02%	0.00%
9	10	102	インフルエンザ及び肺炎	11	1	3.19%	9.09%	5	0	3.42%	0.00%	6	1	3.02%	16.67%
11	11	116	腸のその他の疾患	9	1	2.61%	11.11%	4	0	2.74%	0.00%	5	1	2.51%	20.00%
12	04	047	糖尿病	15	1	4.35%	6.67%	12	1	8.22%	8.33%	3	0	1.51%	0.00%
12	09	097	脳血管疾患	6	3	1.74%	50.00%	3	1	2.05%	33.33%	3	2	1.51%	66.67%
12	12	121	皮膚及び皮下組織の感染症	6	0	1.74%	0.00%	3	0	2.05%	0.00%	3	0	1.51%	0.00%
12	12	128	皮膚及び皮下組織のその他の障害	5	0	1.45%	0.00%	2	0	1.37%	0.00%	3	0	1.51%	0.00%
12	04	049	その他の内分泌腺障害	3	0	0.87%	0.00%	0	0	0.00%	#DIV/0!	3	0	1.51%	0.00%
17	19	216	外因のその他及び詳細不明の作用	8	0	2.32%	0.00%	6	0	4.11%	0.00%	2	0	1.01%	0.00%
17	11	112	食道、胃及び十二指腸の疾患	7	0	2.03%	0.00%	5	0	3.42%	0.00%	2	0	1.01%	0.00%
17	10	105	慢性下気道疾患	5	0	1.45%	0.00%	3	0	2.05%	0.00%	2	0	1.01%	0.00%
17	13	137	筋障害	4	0	1.16%	0.00%	2	0	1.37%	0.00%	2	0	1.01%	0.00%
17	01	004	その他の細菌性疾患	3	0	0.87%	0.00%	1	0	0.68%	0.00%	2	0	1.01%	0.00%
17	06	070	挿間性及び発作性障害	3	0	0.87%	0.00%	1	0	0.68%	0.00%	2	0	1.01%	0.00%
17	09	093	高血圧性疾患	3	1	0.87%	33.33%	1	0	0.68%	0.00%	2	1	1.01%	50.00%
17	04	048	その他のグルコース調節及び膵内分泌障害	2	0	0.58%	0.00%	0	0	0.00%	#DIV/0!	2	0	1.01%	0.00%
17	09	095	肺性心疾患及び肺循環疾患	2	1	0.58%	50.00%	0	0	0.00%	#DIV/0!	2	1	1.01%	50.00%
		その他		60	7	17.39%	11.67%	35	4	23.97%	11.43%	25	3	12.56%	12.00%
		総数		345	30	100.00%	8.70%	146	13	100.00%	8.90%	199	17	100.00%	8.54%

# 平成24年中分類統計(内科女性)

■ 内科女性 ■ 内科女性死亡数 ▲ 内科女性比率 ▼ 内科女性疾患別死亡率

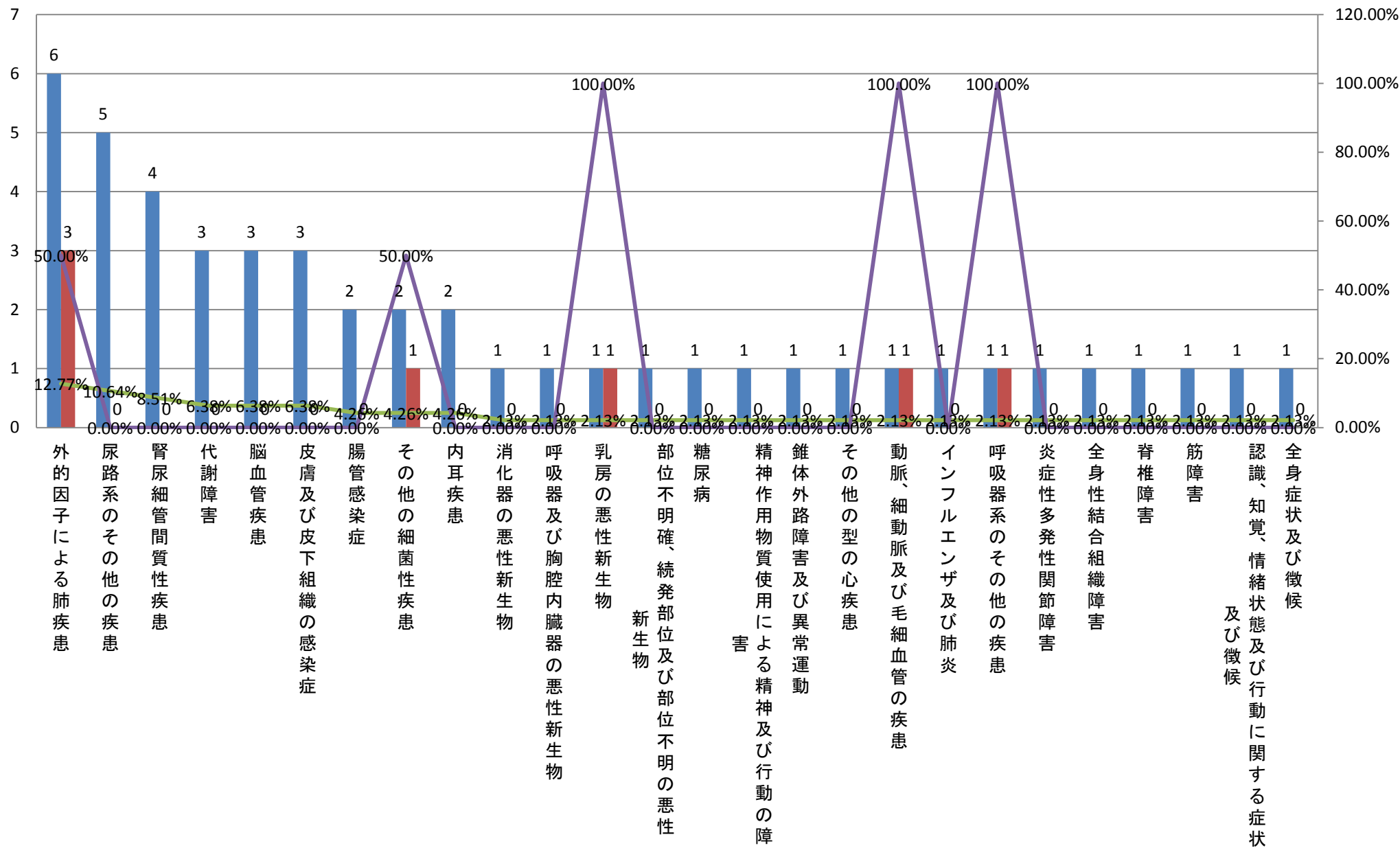


平成24年中分類統計(診療科別)<総合内科>

大分類コード	中分類コード	中分類名称	総合内科	総合内科死亡数	総合内科比率	総合内科疾患別死亡率	総合内科男性	総合内科男性死亡数	総合内科男性比率	総合内科男性疾患別死亡率	総合内科女性	総合内科女性死亡数	総合内科女性比率	総合内科女性疾患別死亡率	
1	10	106	外的因子による肺疾患	6	3	12.77%	50.00%	1	0	9.09%	0.00%	5	3	13.89%	60.00%
2	14	149	尿路系のその他の疾患	5	0	10.64%	0.00%	1	0	9.09%	0.00%	4	0	11.11%	0.00%
3	14	145	腎尿細管間質性疾患	4	0	8.51%	0.00%	0	0	0.00%	#DIV/0!	4	0	11.11%	0.00%
4	04	053	代謝障害	3	0	6.38%	0.00%	0	0	0.00%	#DIV/0!	3	0	8.33%	0.00%
4	09	097	脳血管疾患	3	0	6.38%	0.00%	1	0	9.09%	0.00%	2	0	5.56%	0.00%
4	12	121	皮膚及び皮下組織の感染症	3	0	6.38%	0.00%	1	0	9.09%	0.00%	2	0	5.56%	0.00%
7	01	001	腸管感染症	2	0	4.26%	0.00%	1	0	9.09%	0.00%	1	0	2.78%	0.00%
7	01	004	その他の細菌性疾患	2	1	4.26%	50.00%	0	0	0.00%	#DIV/0!	2	1	5.56%	50.00%
7	08	089	内耳疾患	2	0	4.26%	0.00%	0	0	0.00%	#DIV/0!	2	0	5.56%	0.00%
10	02	023	消化器の悪性新生物	1	0	2.13%	0.00%	0	0	0.00%	#DIV/0!	1	0	2.78%	0.00%
10	02	024	呼吸器及び胸腔内臓器の悪性新生物	1	0	2.13%	0.00%	1	0	9.09%	0.00%	0	0	0.00%	#DIV/0!
10	02	028	乳房の悪性新生物	1	1	2.13%	100.00%	0	0	0.00%	#DIV/0!	1	1	2.78%	100.00%
10	02	034	部位不明確、続発部位及び部位不明の悪性新生物	1	0	2.13%	0.00%	0	0	0.00%	#DIV/0!	1	0	2.78%	0.00%
10	04	047	糖尿病	1	0	2.13%	0.00%	1	0	9.09%	0.00%	0	0	0.00%	#DIV/0!
10	05	055	精神作用物質使用による精神及び行動の障害	1	0	2.13%	0.00%	0	0	0.00%	#DIV/0!	1	0	2.78%	0.00%
10	06	067	錐体外路障害及び異常運動	1	0	2.13%	0.00%	1	0	9.09%	0.00%	0	0	0.00%	#DIV/0!
10	09	096	その他の型の心疾患	1	0	2.13%	0.00%	0	0	0.00%	#DIV/0!	1	0	2.78%	0.00%
10	09	098	動脈、細動脈及び毛細血管の疾患	1	1	2.13%	100.00%	0	0	0.00%	#DIV/0!	1	1	2.78%	100.00%
10	10	102	インフルエンザ及び肺炎	1	0	2.13%	0.00%	1	0	9.09%	0.00%	0	0	0.00%	#DIV/0!
10	10	110	呼吸器系のその他の疾患	1	1	2.13%	100.00%	0	0	0.00%	#DIV/0!	1	1	2.78%	100.00%
10	13	130	炎症性多発性関節障害	1	0	2.13%	0.00%	0	0	0.00%	#DIV/0!	1	0	2.78%	0.00%
10	13	133	全身性結合組織障害	1	0	2.13%	0.00%	0	0	0.00%	#DIV/0!	1	0	2.78%	0.00%
10	13	135	脊椎障害	1	0	2.13%	0.00%	1	0	9.09%	0.00%	0	0	0.00%	#DIV/0!
10	13	137	筋障害	1	0	2.13%	0.00%	0	0	0.00%	#DIV/0!	1	0	2.78%	0.00%
10	18	189	認識、知覚、情緒状態及び行動に関する症状及び徴候	1	0	2.13%	0.00%	0	0	0.00%	#DIV/0!	1	0	2.78%	0.00%
10	18	191	全身症状及び徴候	1	0	2.13%	0.00%	1	0	9.09%	0.00%	0	0	0.00%	#DIV/0!
			総数	47	7	100.00%	14.89%	11	0	100.00%	0.00%	36	7	100.00%	19.44%

# 平成24年中分類統計(総合内科)

■ 総合内科 ■ 総合内科死亡数 ■ 総合内科比率 ■ 総合内科疾患別死亡率



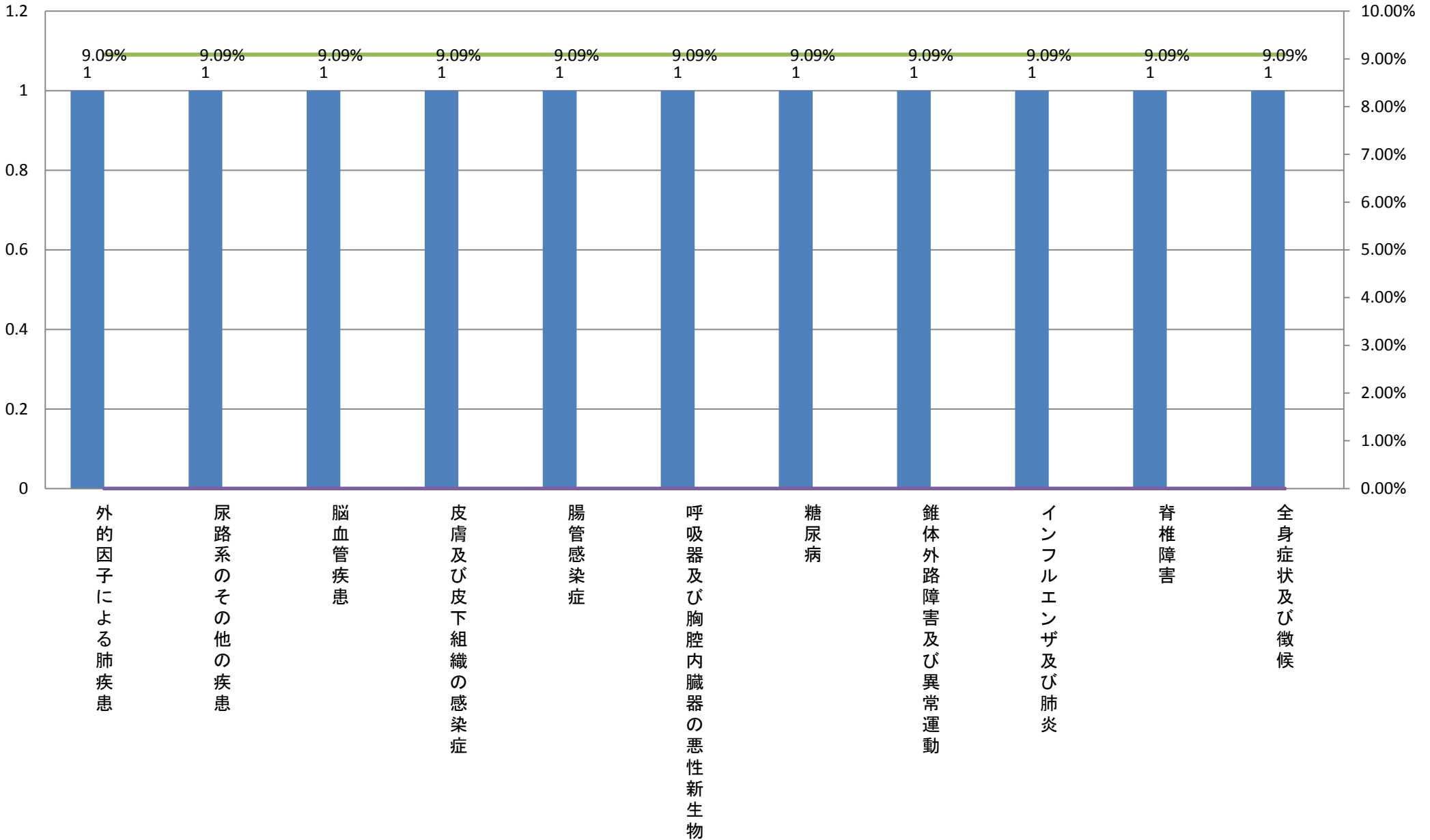
平成24年中分類統計(診療科別)<総合内科>

	大分類コード	中分類コード	中分類名称	総合内科	総合内科死亡数	総合内科比率	総合内科疾患別死亡率	総合内科男性	総合内科男性死亡数	総合内科男性比率	総合内科男性疾患別死亡率	総合内科女性	総合内科女性死亡数	総合内科女性比率	総合内科女性疾患別死亡率
1	10	106	外的因子による肺疾患	6	3	12.77%	50.00%	1	0	9.09%	0.00%	5	3	13.89%	60.00%
1	14	149	尿路系のその他の疾患	5	0	10.64%	0.00%	1	0	9.09%	0.00%	4	0	11.11%	0.00%
1	09	097	脳血管疾患	3	0	6.38%	0.00%	1	0	9.09%	0.00%	2	0	5.56%	0.00%
1	12	121	皮膚及び皮下組織の感染症	3	0	6.38%	0.00%	1	0	9.09%	0.00%	2	0	5.56%	0.00%
1	01	001	腸管感染症	2	0	4.26%	0.00%	1	0	9.09%	0.00%	1	0	2.78%	0.00%
1	02	024	呼吸器及び胸腔内臓器の悪性新生物	1	0	2.13%	0.00%	1	0	9.09%	0.00%	0	0	0.00%	#DIV/0!
1	04	047	糖尿病	1	0	2.13%	0.00%	1	0	9.09%	0.00%	0	0	0.00%	#DIV/0!
1	06	067	錐体外路障害及び異常運動	1	0	2.13%	0.00%	1	0	9.09%	0.00%	0	0	0.00%	#DIV/0!
1	10	102	インフルエンザ及び肺炎	1	0	2.13%	0.00%	1	0	9.09%	0.00%	0	0	0.00%	#DIV/0!
1	13	135	脊椎障害	1	0	2.13%	0.00%	1	0	9.09%	0.00%	0	0	0.00%	#DIV/0!
1	18	191	全身症状及び徴候	1	0	2.13%	0.00%	1	0	9.09%	0.00%	0	0	0.00%	#DIV/0!
			その他	22	4	46.81%	18.18%	0	0	0.00%	#DIV/0!	22	4	61.11%	18.18%
			総数	47	7	100.00%	14.89%	11	0	100.00%	0.00%	36	7	100.00%	19.44%



# 平成24年中分類統計(総合内科男性)

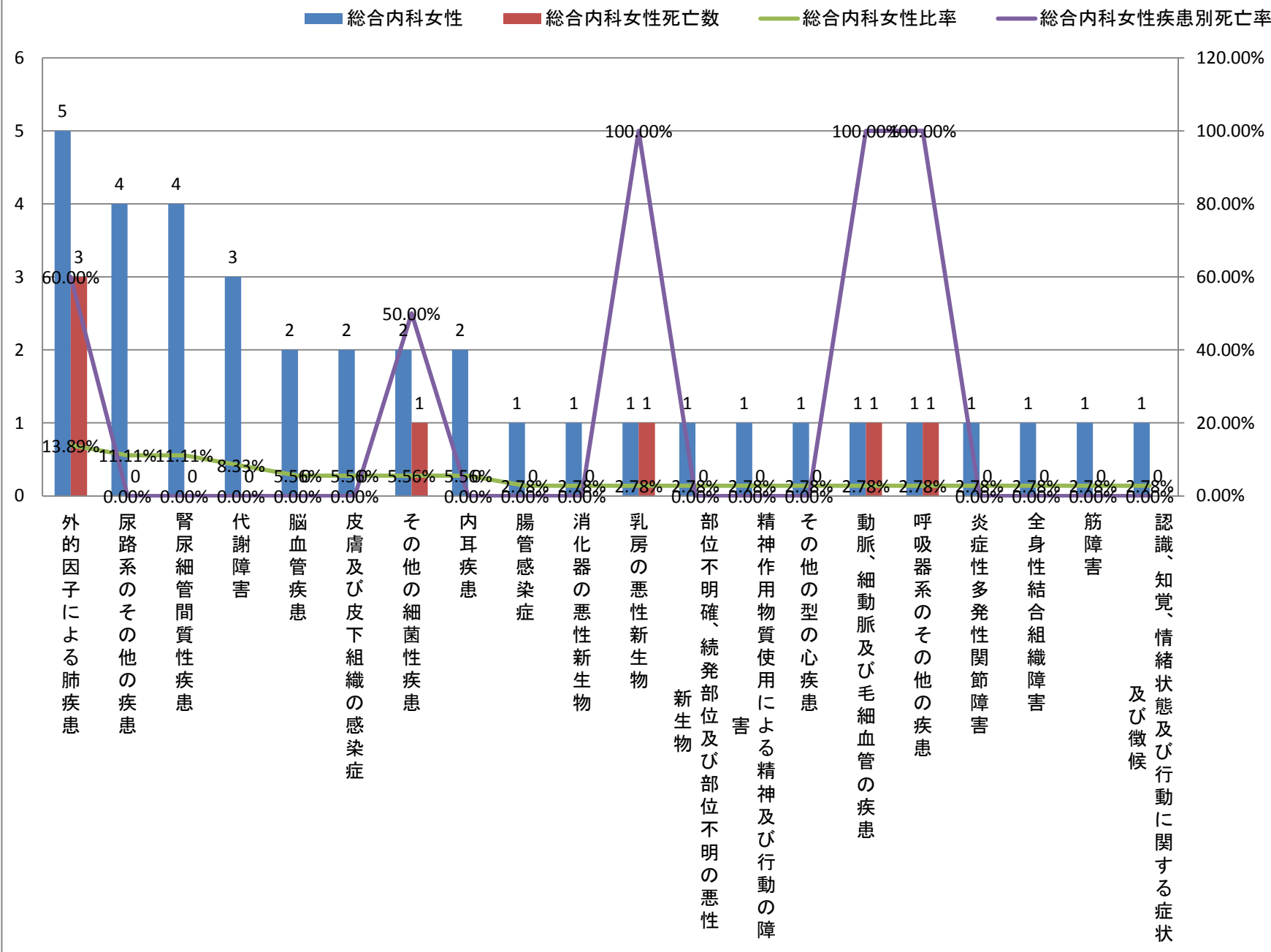
■ 総合内科男性 ■ 総合内科男性死亡数 ■ 総合内科男性比率 ■ 総合内科男性疾患別死亡率



平成24年中分類統計(診療科別)<総合内科>

大分類コード	中分類コード	中分類名称	総合内科	総合内科死亡数	総合内科比率	総合内科疾患別死亡率	総合内科男性	総合内科男性死亡数	総合内科男性比率	総合内科男性疾患別死亡率	総合内科女性	総合内科女性死亡数	総合内科女性比率	総合内科女性疾患別死亡率	
1	10	106	外的因子による肺疾患	6	3	12.77%	50.00%	1	0	9.09%	0.00%	5	3	13.89%	60.00%
2	14	149	尿路系のその他の疾患	5	0	10.64%	0.00%	1	0	9.09%	0.00%	4	0	11.11%	0.00%
2	14	145	腎尿細管間質性疾患	4	0	8.51%	0.00%	0	0	0.00%	#DIV/0!	4	0	11.11%	0.00%
4	04	053	代謝障害	3	0	6.38%	0.00%	0	0	0.00%	#DIV/0!	3	0	8.33%	0.00%
5	09	097	脳血管疾患	3	0	6.38%	0.00%	1	0	9.09%	0.00%	2	0	5.56%	0.00%
5	12	121	皮膚及び皮下組織の感染症	3	0	6.38%	0.00%	1	0	9.09%	0.00%	2	0	5.56%	0.00%
5	01	004	その他の細菌性疾患	2	1	4.26%	50.00%	0	0	0.00%	#DIV/0!	2	1	5.56%	50.00%
5	08	089	内耳疾患	2	0	4.26%	0.00%	0	0	0.00%	#DIV/0!	2	0	5.56%	0.00%
9	01	001	腸管感染症	2	0	4.26%	0.00%	1	0	9.09%	0.00%	1	0	2.78%	0.00%
9	02	023	消化器の悪性新生物	1	0	2.13%	0.00%	0	0	0.00%	#DIV/0!	1	0	2.78%	0.00%
9	02	028	乳房の悪性新生物	1	1	2.13%	100.00%	0	0	0.00%	#DIV/0!	1	1	2.78%	100.00%
9	02	034	部位不明確、続発部位及び部位不明の悪性新生物	1	0	2.13%	0.00%	0	0	0.00%	#DIV/0!	1	0	2.78%	0.00%
9	05	055	精神作用物質使用による精神及び行動の障害	1	0	2.13%	0.00%	0	0	0.00%	#DIV/0!	1	0	2.78%	0.00%
9	09	096	その他の型の心疾患	1	0	2.13%	0.00%	0	0	0.00%	#DIV/0!	1	0	2.78%	0.00%
9	09	098	動脈、細動脈及び毛細血管の疾患	1	1	2.13%	100.00%	0	0	0.00%	#DIV/0!	1	1	2.78%	100.00%
9	10	110	呼吸器系のその他の疾患	1	1	2.13%	100.00%	0	0	0.00%	#DIV/0!	1	1	2.78%	100.00%
9	13	130	炎症性多発性関節障害	1	0	2.13%	0.00%	0	0	0.00%	#DIV/0!	1	0	2.78%	0.00%
9	13	133	全身性結合組織障害	1	0	2.13%	0.00%	0	0	0.00%	#DIV/0!	1	0	2.78%	0.00%
9	13	137	筋障害	1	0	2.13%	0.00%	0	0	0.00%	#DIV/0!	1	0	2.78%	0.00%
9	18	189	認識、知覚、情緒状態及び行動に関する症状及び徴候	1	0	2.13%	0.00%	0	0	0.00%	#DIV/0!	1	0	2.78%	0.00%
		その他		6	0	12.77%	0.00%	6	0	54.55%	0.00%	0	0	0.00%	#DIV/0!
		総数		47	7	100.00%	14.89%	11	0	100.00%	0.00%	36	7	100.00%	19.44%

### 平成24年中分類統計(総合内科女性)

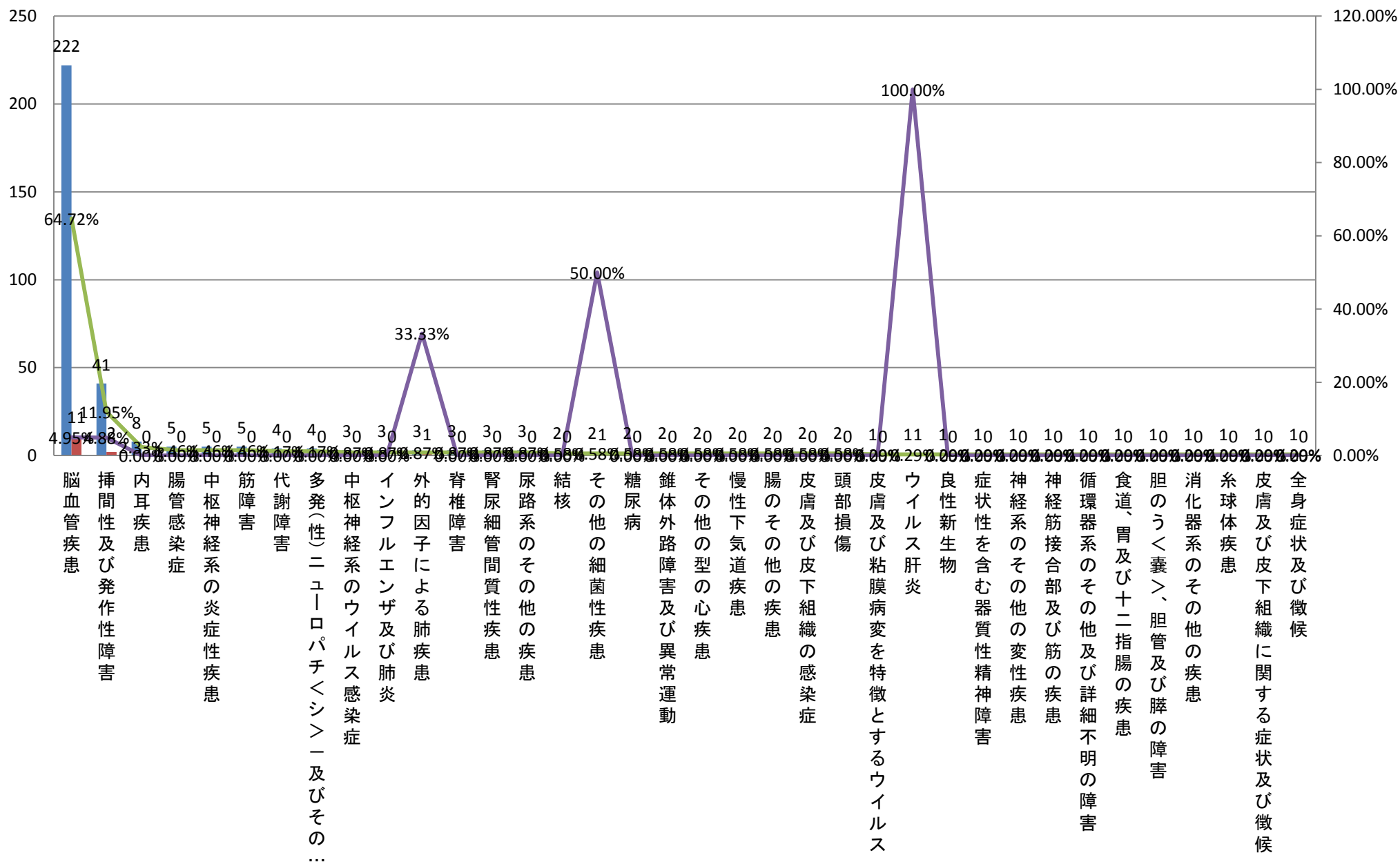


平成24年中分類統計(診療科別)<神経内科>

大分類コード	中分類コード	中分類名称	神経内科	神経内科死亡数	神経内科比率	神経内科疾患別死亡率	神経内科男性	神経内科男性死亡数	神経内科男性比率	神経内科男性疾患別死亡率	神経内科女性	神経内科女性死亡数	神経内科女性比率	神経内科女性疾患別死亡率
109	097	脳血管疾患	222	11	64.72%	4.95%	131	5	67.53%	3.82%	91	6	61.07%	6.59%
206	070	挿間性及び発作性障害	41	2	11.95%	4.88%	21	1	10.82%	4.76%	20	1	13.42%	5.00%
308	089	内耳疾患	8	0	2.33%	0.00%	4	0	2.06%	0.00%	4	0	2.68%	0.00%
401	001	腸管感染症	5	0	1.46%	0.00%	0	0	0.00%	#DIV/0!	5	0	3.36%	0.00%
406	065	中枢神経系の炎症性疾患	5	0	1.46%	0.00%	4	0	2.06%	0.00%	1	0	0.67%	0.00%
413	137	筋障害	5	0	1.46%	0.00%	3	0	1.55%	0.00%	2	0	1.34%	0.00%
704	053	代謝障害	4	0	1.17%	0.00%	1	0	0.52%	0.00%	3	0	2.01%	0.00%
706	072	多発(性)ニューロパチ<シ>-及びその他の末梢神経系の障害	4	0	1.17%	0.00%	3	0	1.55%	0.00%	1	0	0.67%	0.00%
901	009	中枢神経系のウイルス感染症	3	0	0.87%	0.00%	2	0	1.03%	0.00%	1	0	0.67%	0.00%
910	102	インフルエンザ及び肺炎	3	0	0.87%	0.00%	2	0	1.03%	0.00%	1	0	0.67%	0.00%
910	106	外的因子による肺疾患	3	1	0.87%	33.33%	2	1	1.03%	50.00%	1	0	0.67%	0.00%
913	135	脊椎障害	3	0	0.87%	0.00%	2	0	1.03%	0.00%	1	0	0.67%	0.00%
914	145	腎尿細管間質性疾患	3	0	0.87%	0.00%	0	0	0.00%	#DIV/0!	3	0	2.01%	0.00%
914	149	尿路系のその他の疾患	3	0	0.87%	0.00%	2	0	1.03%	0.00%	1	0	0.67%	0.00%
1501	002	結核	2	0	0.58%	0.00%	1	0	0.52%	0.00%	1	0	0.67%	0.00%
1501	004	その他の細菌性疾患	2	1	0.58%	50.00%	0	0	0.00%	#DIV/0!	2	1	1.34%	50.00%
1504	047	糖尿病	2	0	0.58%	0.00%	2	0	1.03%	0.00%	0	0	0.00%	#DIV/0!
1506	067	錐体外路障害及び異常運動	2	0	0.58%	0.00%	1	0	0.52%	0.00%	1	0	0.67%	0.00%
1509	096	その他の型の心疾患	2	0	0.58%	0.00%	1	0	0.52%	0.00%	1	0	0.67%	0.00%
1510	105	慢性下気道疾患	2	0	0.58%	0.00%	0	0	0.00%	#DIV/0!	2	0	1.34%	0.00%
1511	116	腸のその他の疾患	2	0	0.58%	0.00%	1	0	0.52%	0.00%	1	0	0.67%	0.00%
1512	121	皮膚及び皮下組織の感染症	2	0	0.58%	0.00%	2	0	1.03%	0.00%	0	0	0.00%	#DIV/0!
1519	197	頭部損傷	2	0	0.58%	0.00%	1	0	0.52%	0.00%	1	0	0.67%	0.00%
2401	011	皮膚及び粘膜病変を特徴とするウイルス感染症	1	0	0.29%	0.00%	1	0	0.52%	0.00%	0	0	0.00%	#DIV/0!
2401	012	ウイルス肝炎	1	1	0.29%	100.00%	0	0	0.00%	#DIV/0!	1	1	0.67%	100.00%
2402	038	良性新生物	1	0	0.29%	0.00%	0	0	0.00%	#DIV/0!	1	0	0.67%	0.00%
2405	054	症状性を含む器質性精神障害	1	0	0.29%	0.00%	0	0	0.00%	#DIV/0!	1	0	0.67%	0.00%
2406	068	神経系のその他の変性疾患	1	0	0.29%	0.00%	1	0	0.52%	0.00%	0	0	0.00%	#DIV/0!
2406	073	神経筋接合部及び筋の疾患	1	0	0.29%	0.00%	0	0	0.00%	#DIV/0!	1	0	0.67%	0.00%
2409	100	循環器系のその他及び詳細不明の障害	1	0	0.29%	0.00%	1	0	0.52%	0.00%	0	0	0.00%	#DIV/0!
2411	112	食道、胃及び十二指腸の疾患	1	0	0.29%	0.00%	1	0	0.52%	0.00%	0	0	0.00%	#DIV/0!
2411	119	胆のう<嚢>、胆管及び膵の障害	1	0	0.29%	0.00%	1	0	0.52%	0.00%	0	0	0.00%	#DIV/0!
2411	120	消化器系のその他の疾患	1	0	0.29%	0.00%	1	0	0.52%	0.00%	0	0	0.00%	#DIV/0!
2414	144	系球体疾患	1	0	0.29%	0.00%	1	0	0.52%	0.00%	0	0	0.00%	#DIV/0!
2418	186	皮膚及び皮下組織に関する症状及び徴候	1	0	0.29%	0.00%	0	0	0.00%	#DIV/0!	1	0	0.67%	0.00%
2418	191	全身症状及び徴候	1	0	0.29%	0.00%	1	0	0.52%	0.00%	0	0	0.00%	#DIV/0!
		総数	343	16	100.00%	4.66%	194	7	100.00%	3.61%	149	9	100.00%	6.04%

# 平成24年中分類統計(神経内科合計)

■ 神経内科 ■ 神経内科死亡数 ■ 神経内科比率 ■ 神経内科疾患別死亡率

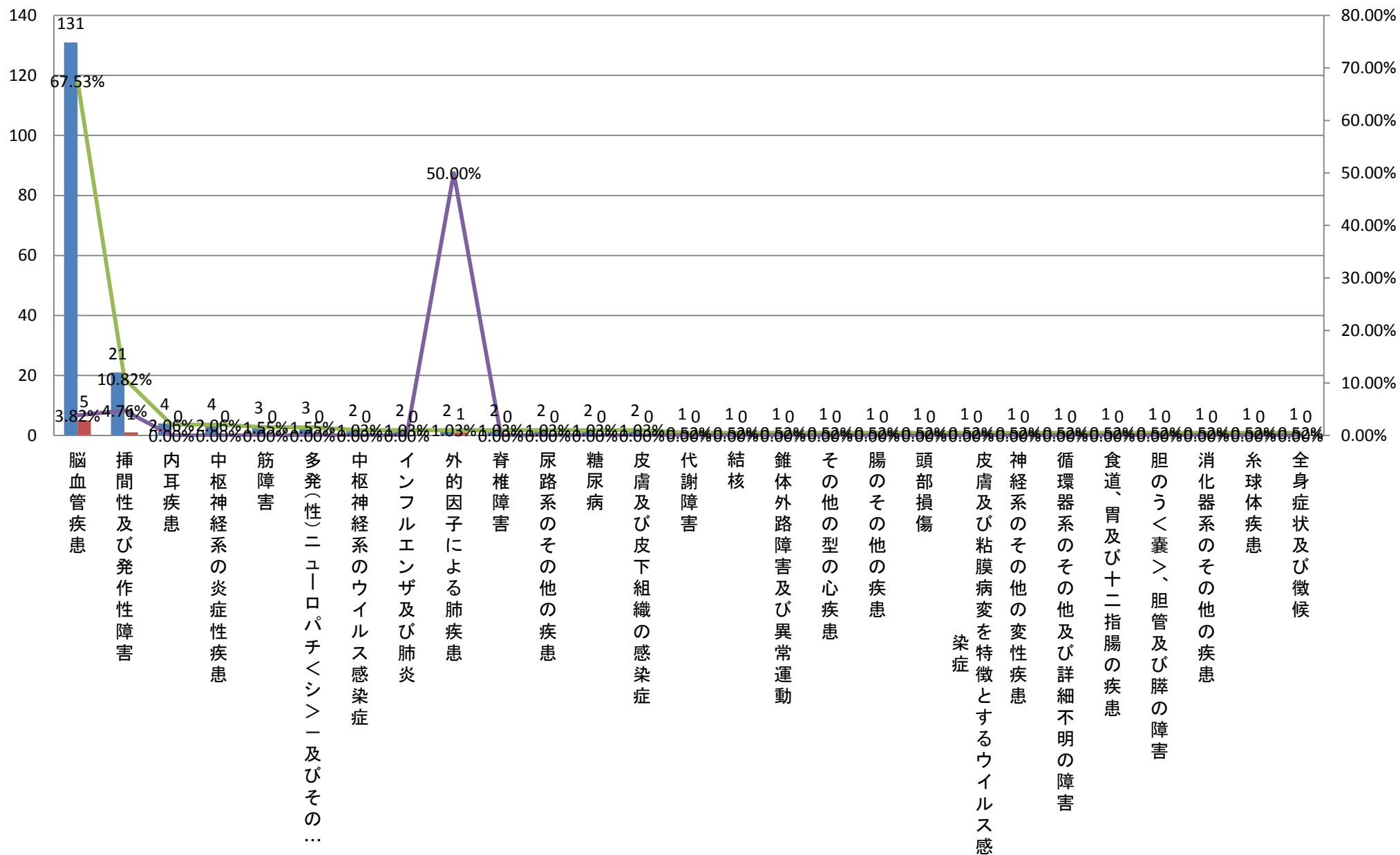


平成24年中分類統計(診療科別)<神経内科>

大分類コード	中分類コード	中分類名称	神経内科	神経内科死亡数	神経内科比率	神経内科疾患別死亡率	神経内科男性	神経内科男性死亡数	神経内科男性比率	神経内科男性疾患別死亡率	神経内科女性	神経内科女性死亡数	神経内科女性比率	神経内科女性疾患別死亡率
109	097	脳血管疾患	222	11	64.72%	4.95%	131	5	67.53%	3.82%	91	6	61.07%	6.59%
206	070	挿間性及び発作性障害	41	2	11.95%	4.88%	21	1	10.82%	4.76%	20	1	13.42%	5.00%
308	089	内耳疾患	8	0	2.33%	0.00%	4	0	2.06%	0.00%	4	0	2.68%	0.00%
306	065	中枢神経系の炎症性疾患	5	0	1.46%	0.00%	4	0	2.06%	0.00%	1	0	0.67%	0.00%
513	137	筋障害	5	0	1.46%	0.00%	3	0	1.55%	0.00%	2	0	1.34%	0.00%
506	072	多発(性)ニューロパチ<シ>-及びその他の末梢神経系の障害	4	0	1.17%	0.00%	3	0	1.55%	0.00%	1	0	0.67%	0.00%
501	009	中枢神経系のウイルス感染症	3	0	0.87%	0.00%	2	0	1.03%	0.00%	1	0	0.67%	0.00%
510	102	インフルエンザ及び肺炎	3	0	0.87%	0.00%	2	0	1.03%	0.00%	1	0	0.67%	0.00%
510	106	外的因子による肺疾患	3	1	0.87%	33.33%	2	1	1.03%	50.00%	1	0	0.67%	0.00%
513	135	脊椎障害	3	0	0.87%	0.00%	2	0	1.03%	0.00%	1	0	0.67%	0.00%
514	149	尿路系のその他の疾患	3	0	0.87%	0.00%	2	0	1.03%	0.00%	1	0	0.67%	0.00%
504	047	糖尿病	2	0	0.58%	0.00%	2	0	1.03%	0.00%	0	0	0.00%	#DIV/0!
512	121	皮膚及び皮下組織の感染症	2	0	0.58%	0.00%	2	0	1.03%	0.00%	0	0	0.00%	#DIV/0!
1404	053	代謝障害	4	0	1.17%	0.00%	1	0	0.52%	0.00%	3	0	2.01%	0.00%
1401	002	結核	2	0	0.58%	0.00%	1	0	0.52%	0.00%	1	0	0.67%	0.00%
1406	067	錐体外路障害及び異常運動	2	0	0.58%	0.00%	1	0	0.52%	0.00%	1	0	0.67%	0.00%
1409	096	その他の型の心疾患	2	0	0.58%	0.00%	1	0	0.52%	0.00%	1	0	0.67%	0.00%
1411	116	腸のその他の疾患	2	0	0.58%	0.00%	1	0	0.52%	0.00%	1	0	0.67%	0.00%
1419	197	頭部損傷	2	0	0.58%	0.00%	1	0	0.52%	0.00%	1	0	0.67%	0.00%
1401	011	皮膚及び粘膜病変を特徴とするウイルス感染症	1	0	0.29%	0.00%	1	0	0.52%	0.00%	0	0	0.00%	#DIV/0!
1406	068	神経系のその他の変性疾患	1	0	0.29%	0.00%	1	0	0.52%	0.00%	0	0	0.00%	#DIV/0!
1409	100	循環器系のその他及び詳細不明の障害	1	0	0.29%	0.00%	1	0	0.52%	0.00%	0	0	0.00%	#DIV/0!
1411	112	食道、胃及び十二指腸の疾患	1	0	0.29%	0.00%	1	0	0.52%	0.00%	0	0	0.00%	#DIV/0!
1411	119	胆のう<嚢>、胆管及び膵の障害	1	0	0.29%	0.00%	1	0	0.52%	0.00%	0	0	0.00%	#DIV/0!
1411	120	消化器系のその他の疾患	1	0	0.29%	0.00%	1	0	0.52%	0.00%	0	0	0.00%	#DIV/0!
1414	144	糸球体疾患	1	0	0.29%	0.00%	1	0	0.52%	0.00%	0	0	0.00%	#DIV/0!
1418	191	全身症状及び徴候	1	0	0.29%	0.00%	1	0	0.52%	0.00%	0	0	0.00%	#DIV/0!
		その他	17	2	4.96%	11.76%	0	0	0.00%	#DIV/0!	17	2	11.41%	11.76%
		総数	343	16	100.00%	4.66%	194	7	100.00%	3.61%	149	9	100.00%	6.04%

# 平成24年中分類統計(神経内科男性)

■ 神経内科男性 ■ 神経内科男性死亡数 ▲ 神経内科男性比率 ▲ 神経内科男性疾患別死亡率



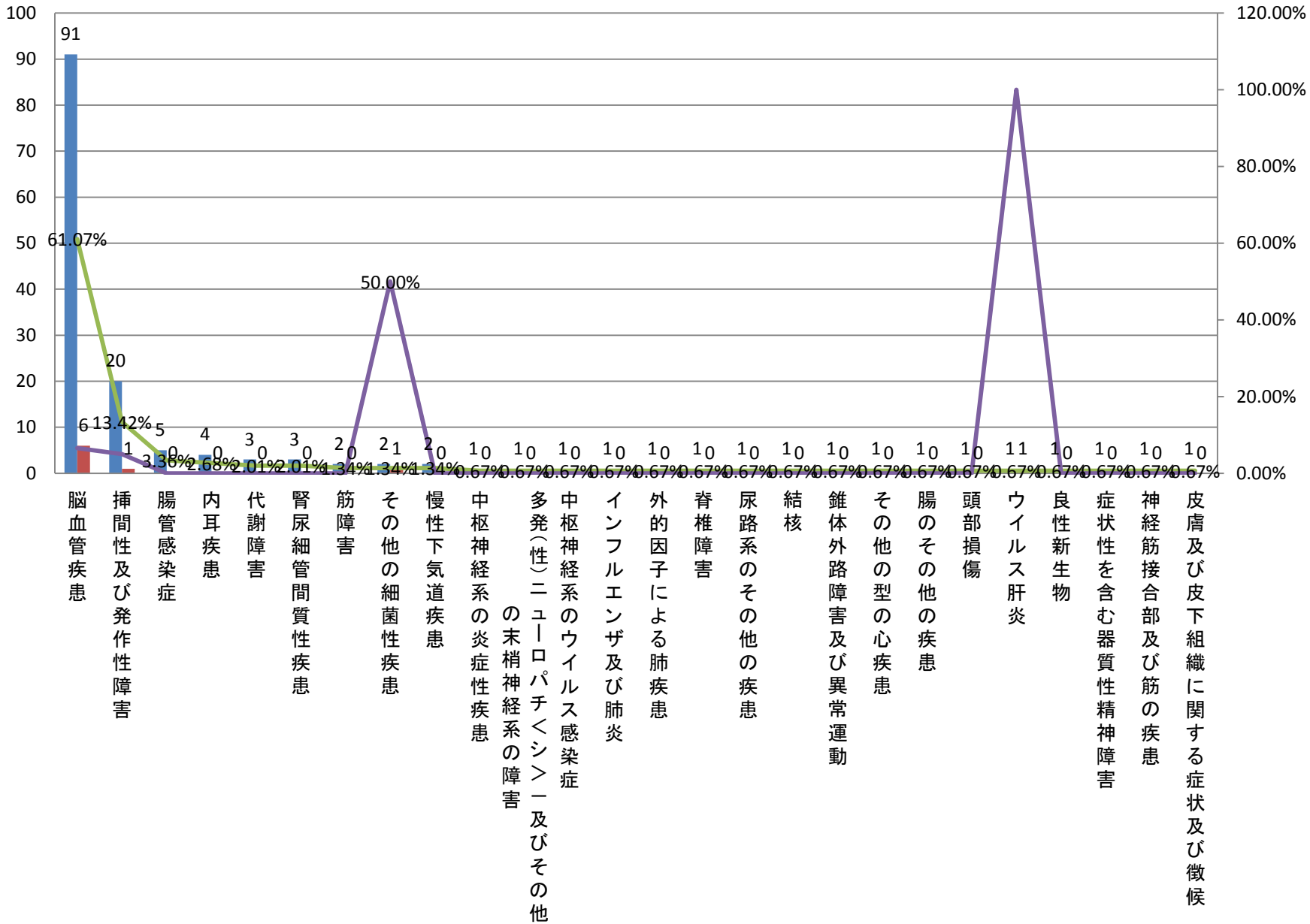


平成24年中分類統計(診療科別)<神経内科>

大分類コード	中分類コード	中分類名称	神経内科	神経内科死亡数	神経内科比率	神経内科疾患別死亡率	神経内科男性	神経内科男性死亡数	神経内科男性比率	神経内科男性疾患別死亡率	神経内科女性	神経内科女性死亡数	神経内科女性比率	神経内科女性疾患別死亡率
109	097	脳血管疾患	222	11	64.72%	4.95%	131	5	67.53%	3.82%	91	6	61.07%	6.59%
206	070	挿間性及び発作性障害	41	2	11.95%	4.88%	21	1	10.82%	4.76%	20	1	13.42%	5.00%
301	001	腸管感染症	5	0	1.46%	0.00%	0	0	0.00%	#DIV/0!	5	0	3.36%	0.00%
408	089	内耳疾患	8	0	2.33%	0.00%	4	0	2.06%	0.00%	4	0	2.68%	0.00%
504	053	代謝障害	4	0	1.17%	0.00%	1	0	0.52%	0.00%	3	0	2.01%	0.00%
514	145	腎尿細管間質性疾患	3	0	0.87%	0.00%	0	0	0.00%	#DIV/0!	3	0	2.01%	0.00%
713	137	筋障害	5	0	1.46%	0.00%	3	0	1.55%	0.00%	2	0	1.34%	0.00%
701	004	その他の細菌性疾患	2	1	0.58%	50.00%	0	0	0.00%	#DIV/0!	2	1	1.34%	50.00%
710	105	慢性下気道疾患	2	0	0.58%	0.00%	0	0	0.00%	#DIV/0!	2	0	1.34%	0.00%
1006	065	中枢神経系の炎症性疾患	5	0	1.46%	0.00%	4	0	2.06%	0.00%	1	0	0.67%	0.00%
1006	072	多発(性)ニューロパチ<シ>-及びその他の末梢神経系の障害	4	0	1.17%	0.00%	3	0	1.55%	0.00%	1	0	0.67%	0.00%
1001	009	中枢神経系のウイルス感染症	3	0	0.87%	0.00%	2	0	1.03%	0.00%	1	0	0.67%	0.00%
1010	102	インフルエンザ及び肺炎	3	0	0.87%	0.00%	2	0	1.03%	0.00%	1	0	0.67%	0.00%
1010	106	外的因子による肺疾患	3	1	0.87%	33.33%	2	1	1.03%	50.00%	1	0	0.67%	0.00%
1013	135	脊椎障害	3	0	0.87%	0.00%	2	0	1.03%	0.00%	1	0	0.67%	0.00%
1014	149	尿路系のその他の疾患	3	0	0.87%	0.00%	2	0	1.03%	0.00%	1	0	0.67%	0.00%
1001	002	結核	2	0	0.58%	0.00%	1	0	0.52%	0.00%	1	0	0.67%	0.00%
1006	067	錐体外路障害及び異常運動	2	0	0.58%	0.00%	1	0	0.52%	0.00%	1	0	0.67%	0.00%
1009	096	その他の型の心疾患	2	0	0.58%	0.00%	1	0	0.52%	0.00%	1	0	0.67%	0.00%
1011	116	腸のその他の疾患	2	0	0.58%	0.00%	1	0	0.52%	0.00%	1	0	0.67%	0.00%
1019	197	頭部損傷	2	0	0.58%	0.00%	1	0	0.52%	0.00%	1	0	0.67%	0.00%
1001	012	ウイルス肝炎	1	1	0.29%	100.00%	0	0	0.00%	#DIV/0!	1	1	0.67%	100.00%
1002	038	良性新生物	1	0	0.29%	0.00%	0	0	0.00%	#DIV/0!	1	0	0.67%	0.00%
1005	054	症状性を含む器質性精神障害	1	0	0.29%	0.00%	0	0	0.00%	#DIV/0!	1	0	0.67%	0.00%
1006	073	神経筋接合部及び筋の疾患	1	0	0.29%	0.00%	0	0	0.00%	#DIV/0!	1	0	0.67%	0.00%
1018	186	皮膚及び皮下組織に関する症状及び徴候	1	0	0.29%	0.00%	0	0	0.00%	#DIV/0!	1	0	0.67%	0.00%
		その他	12	0	3.50%	0.00%	12	0	6.19%	0.00%	0	0	0.00%	#DIV/0!
		総数	343	16	100.00%	4.66%	194	7	100.00%	3.61%	149	9	100.00%	6.04%

# 平成24年中分類統計(神経内科女性)

■ 神経内科女性   ■ 神経内科女性死亡数   ■ 神経内科女性比率   ■ 神経内科女性疾患別死亡率

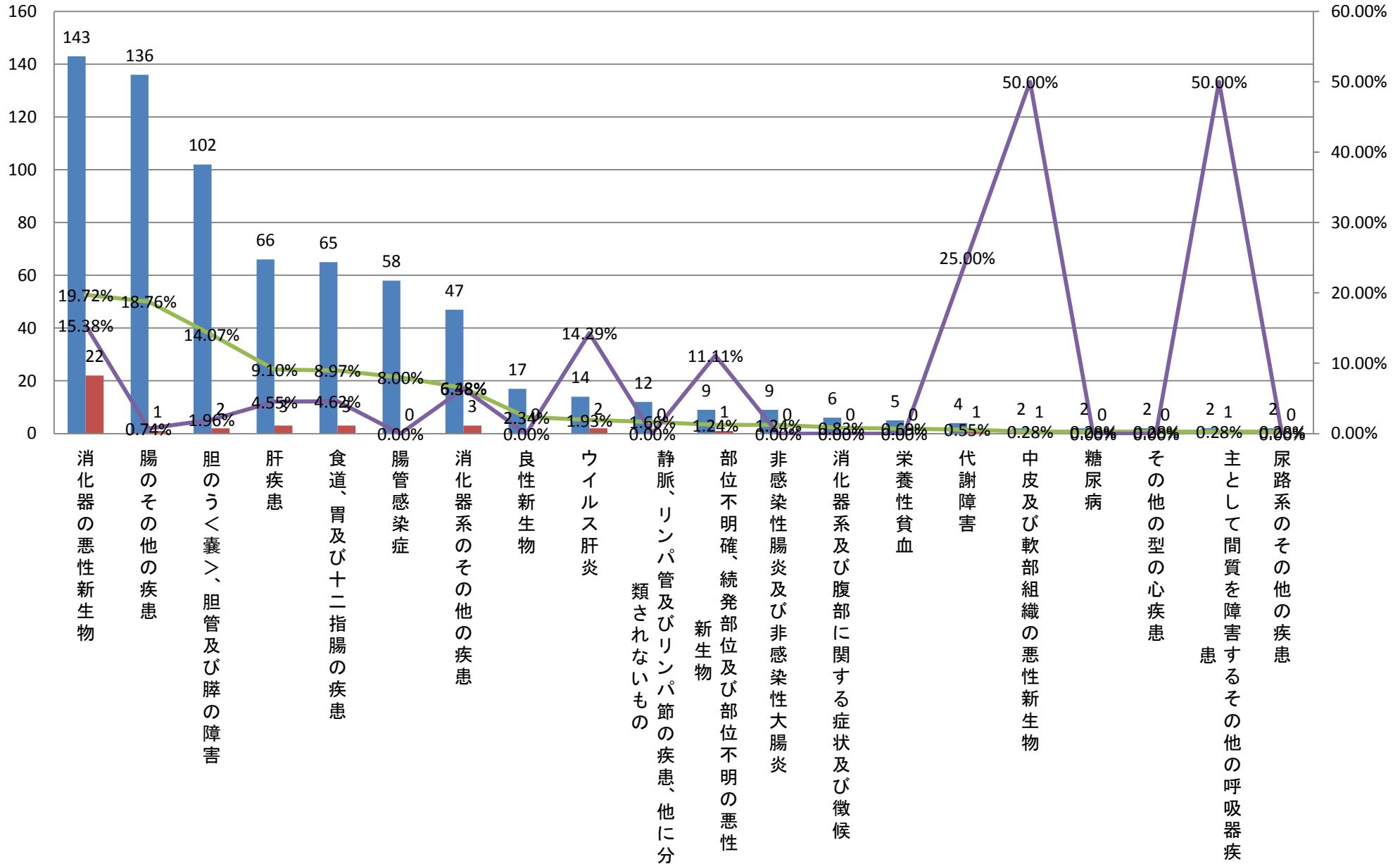


平成24年中分類統計(診療科別)<消化器内科>

大分類コード	中分類コード	中分類名称	消化器内科	消化器内科死亡数	消化器内科比率	消化器内科疾患別死亡率	消化器内科男性	消化器内科男性死亡数	消化器内科男性比率	消化器内科男性疾患別死亡率	消化器内科女性	消化器内科女性死亡数	消化器内科女性比率	消化器内科女性疾患別死亡率	
1	02	023	消化器の悪性新生物	143	22	19.72%	15.38%	99	13	24.15%	13.13%	44	9	13.97%	20.45%
2	11	116	腸のその他の疾患	136	1	18.76%	0.74%	70	0	17.07%	0.00%	66	1	20.95%	1.52%
3	11	119	胆のう<嚢>、胆管及び膵の障害	102	2	14.07%	1.96%	55	2	13.41%	3.64%	47	0	14.92%	0.00%
4	11	118	肝疾患	66	3	9.10%	4.55%	42	2	10.24%	4.76%	24	1	7.62%	4.17%
5	11	112	食道、胃及び十二指腸の疾患	65	3	8.97%	4.62%	46	2	11.22%	4.35%	19	1	6.03%	5.26%
6	01	001	腸管感染症	58	0	8.00%	0.00%	24	0	5.85%	0.00%	34	0	10.79%	0.00%
7	11	120	消化器系のその他の疾患	47	3	6.48%	6.38%	24	2	5.85%	8.33%	23	1	7.30%	4.35%
8	02	038	良性新生物	17	0	2.34%	0.00%	11	0	2.68%	0.00%	6	0	1.90%	0.00%
9	01	012	ウイルス肝炎	14	2	1.93%	14.29%	3	0	0.73%	0.00%	11	2	3.49%	18.18%
10	09	099	静脈、リンパ管及びリンパ節の疾患、他に分類されないもの	12	0	1.66%	0.00%	9	0	2.20%	0.00%	3	0	0.95%	0.00%
11	02	034	部位不明確、続発部位及び部位不明の悪性新生物	9	1	1.24%	11.11%	3	0	0.73%	0.00%	6	1	1.90%	16.67%
11	11	115	非感染性腸炎及び非感染性大腸炎	9	0	1.24%	0.00%	6	0	1.46%	0.00%	3	0	0.95%	0.00%
13	18	185	消化器系及び腹部に関する症状及び徴候	6	0	0.83%	0.00%	0	0	0.00%	#DIV/0!	6	0	1.90%	0.00%
14	03	040	栄養性貧血	5	0	0.69%	0.00%	1	0	0.24%	0.00%	4	0	1.27%	0.00%
15	04	053	代謝障害	4	1	0.55%	25.00%	1	0	0.24%	0.00%	3	1	0.95%	33.33%
16	02	027	中皮及び軟部組織の悪性新生物	2	1	0.28%	50.00%	0	0	0.00%	#DIV/0!	2	1	0.63%	50.00%
16	04	047	糖尿病	2	0	0.28%	0.00%	1	0	0.24%	0.00%	1	0	0.32%	0.00%
16	09	096	その他の型の心疾患	2	0	0.28%	0.00%	2	0	0.49%	0.00%	0	0	0.00%	#DIV/0!
16	10	107	主として間質を障害するその他の呼吸器疾患	2	1	0.28%	50.00%	1	1	0.24%	100.00%	1	0	0.32%	0.00%
16	14	149	尿路系のその他の疾患	2	0	0.28%	0.00%	0	0	0.00%	#DIV/0!	2	0	0.63%	0.00%
			その他	22	3	3.03%	13.64%	12	2	2.93%	16.67%	10	1	3.17%	10.00%
			総数	725	43	100.00%	5.93%	410	24	100.00%	5.85%	315	19	100.00%	6.03%

# 平成24年中分類統計(消化器内科合計)

■ 消化器内科 ■ 消化器内科死亡数 ▲ 消化器内科比率 ▲ 消化器内科疾患別死亡率

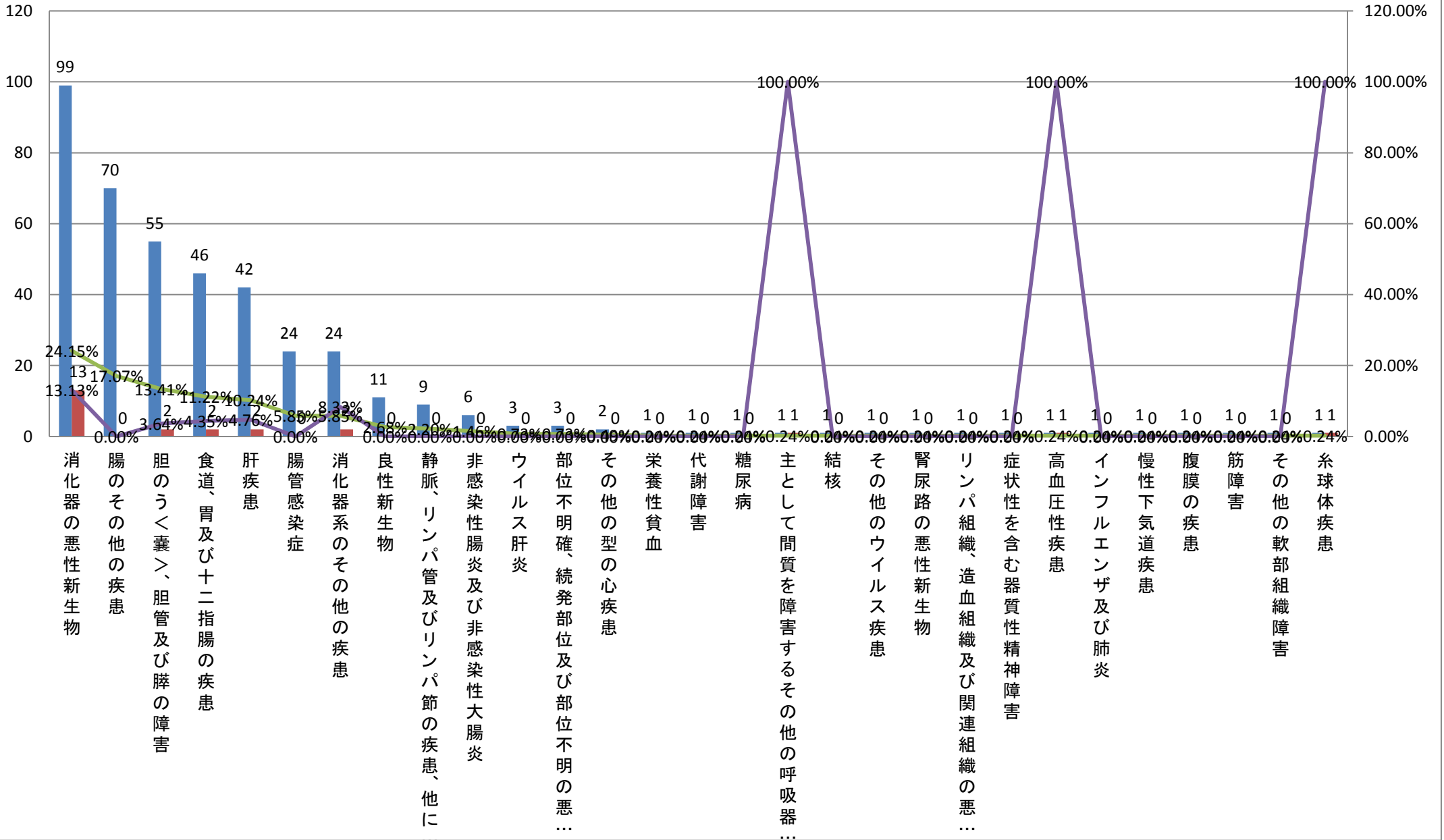


平成24年中分類統計(診療科別)<消化器内科>

大分類コード	中分類コード	中分類名称	消化器内科	消化器内科死亡数	消化器内科比率	消化器内科疾患別死亡率	消化器内科男性	消化器内科男性死亡数	消化器内科男性比率	消化器内科男性疾患別死亡率	消化器内科女性	消化器内科女性死亡数	消化器内科女性比率	消化器内科女性疾患別死亡率	
1	02	023	消化器の悪性新生物	143	22	19.72%	15.38%	99	13	24.15%	13.13%	44	9	13.97%	20.45%
2	11	116	腸のその他の疾患	136	1	18.76%	0.74%	70	0	17.07%	0.00%	66	1	20.95%	1.52%
3	11	119	胆のう<嚢>、胆管及び膵の障害	102	2	14.07%	1.96%	55	2	13.41%	3.64%	47	0	14.92%	0.00%
4	11	112	食道、胃及び十二指腸の疾患	65	3	8.97%	4.62%	46	2	11.22%	4.35%	19	1	6.03%	5.26%
5	11	118	肝疾患	66	3	9.10%	4.55%	42	2	10.24%	4.76%	24	1	7.62%	4.17%
6	01	001	腸管感染症	58	0	8.00%	0.00%	24	0	5.85%	0.00%	34	0	10.79%	0.00%
7	11	120	消化器系のその他の疾患	47	3	6.48%	6.38%	24	2	5.85%	8.33%	23	1	7.30%	4.35%
8	02	038	良性新生物	17	0	2.34%	0.00%	11	0	2.68%	0.00%	6	0	1.90%	0.00%
9	09	099	静脈、リンパ管及びリンパ節の疾患、他に分類されないもの	12	0	1.66%	0.00%	9	0	2.20%	0.00%	3	0	0.95%	0.00%
10	11	115	非感染性腸炎及び非感染性大腸炎	9	0	1.24%	0.00%	6	0	1.46%	0.00%	3	0	0.95%	0.00%
11	01	012	ウイルス肝炎	14	2	1.93%	14.29%	3	0	0.73%	0.00%	11	2	3.49%	18.18%
11	02	034	部位不明確、続発部位及び部位不明の悪性新生物	9	1	1.24%	11.11%	3	0	0.73%	0.00%	6	1	1.90%	16.67%
13	09	096	その他の型の心疾患	2	0	0.28%	0.00%	2	0	0.49%	0.00%	0	0	0.00%	#DIV/0!
14	03	040	栄養性貧血	5	0	0.69%	0.00%	1	0	0.24%	0.00%	4	0	1.27%	0.00%
14	04	053	代謝障害	4	1	0.55%	25.00%	1	0	0.24%	0.00%	3	1	0.95%	33.33%
14	04	047	糖尿病	2	0	0.28%	0.00%	1	0	0.24%	0.00%	1	0	0.32%	0.00%
14	10	107	主として間質を障害するその他の呼吸器疾患	2	1	0.28%	50.00%	1	1	0.24%	100.00%	1	0	0.32%	0.00%
14	01	002	結核	1	0	0.14%	0.00%	1	0	0.24%	0.00%	0	0	0.00%	#DIV/0!
14	01	014	その他のウイルス疾患	1	0	0.14%	0.00%	1	0	0.24%	0.00%	0	0	0.00%	#DIV/0!
14	02	031	腎尿路の悪性新生物	1	0	0.14%	0.00%	1	0	0.24%	0.00%	0	0	0.00%	#DIV/0!
14	02	035	リンパ組織、造血組織及び関連組織の悪性新生物	1	0	0.14%	0.00%	1	0	0.24%	0.00%	0	0	0.00%	#DIV/0!
14	05	054	症状性を含む器質性精神障害	1	0	0.14%	0.00%	1	0	0.24%	0.00%	0	0	0.00%	#DIV/0!
14	09	093	高血圧性疾患	1	1	0.14%	100.00%	1	1	0.24%	100.00%	0	0	0.00%	#DIV/0!
14	10	102	インフルエンザ及び肺炎	1	0	0.14%	0.00%	1	0	0.24%	0.00%	0	0	0.00%	#DIV/0!
14	10	105	慢性下気道疾患	1	0	0.14%	0.00%	1	0	0.24%	0.00%	0	0	0.00%	#DIV/0!
14	11	117	腹膜の疾患	1	0	0.14%	0.00%	1	0	0.24%	0.00%	0	0	0.00%	#DIV/0!
14	13	137	筋障害	1	0	0.14%	0.00%	1	0	0.24%	0.00%	0	0	0.00%	#DIV/0!
14	13	139	その他の軟部組織障害	1	0	0.14%	0.00%	1	0	0.24%	0.00%	0	0	0.00%	#DIV/0!
14	14	144	糸球体疾患	1	1	0.14%	100.00%	1	1	0.24%	100.00%	0	0	0.00%	#DIV/0!
		その他		20	2	2.76%	10.00%	0	0	0.00%	#DIV/0!	20	2	6.35%	10.00%
		総数		725	43	100.00%	5.93%	410	24	100.00%	5.85%	315	19	100.00%	6.03%

# 平成24年中分類統計(消化器内科男性)

■ 消化器内科男性   
 ■ 消化器内科男性死亡数   
 — 消化器内科男性比率   
 — 消化器内科男性疾患別死亡率





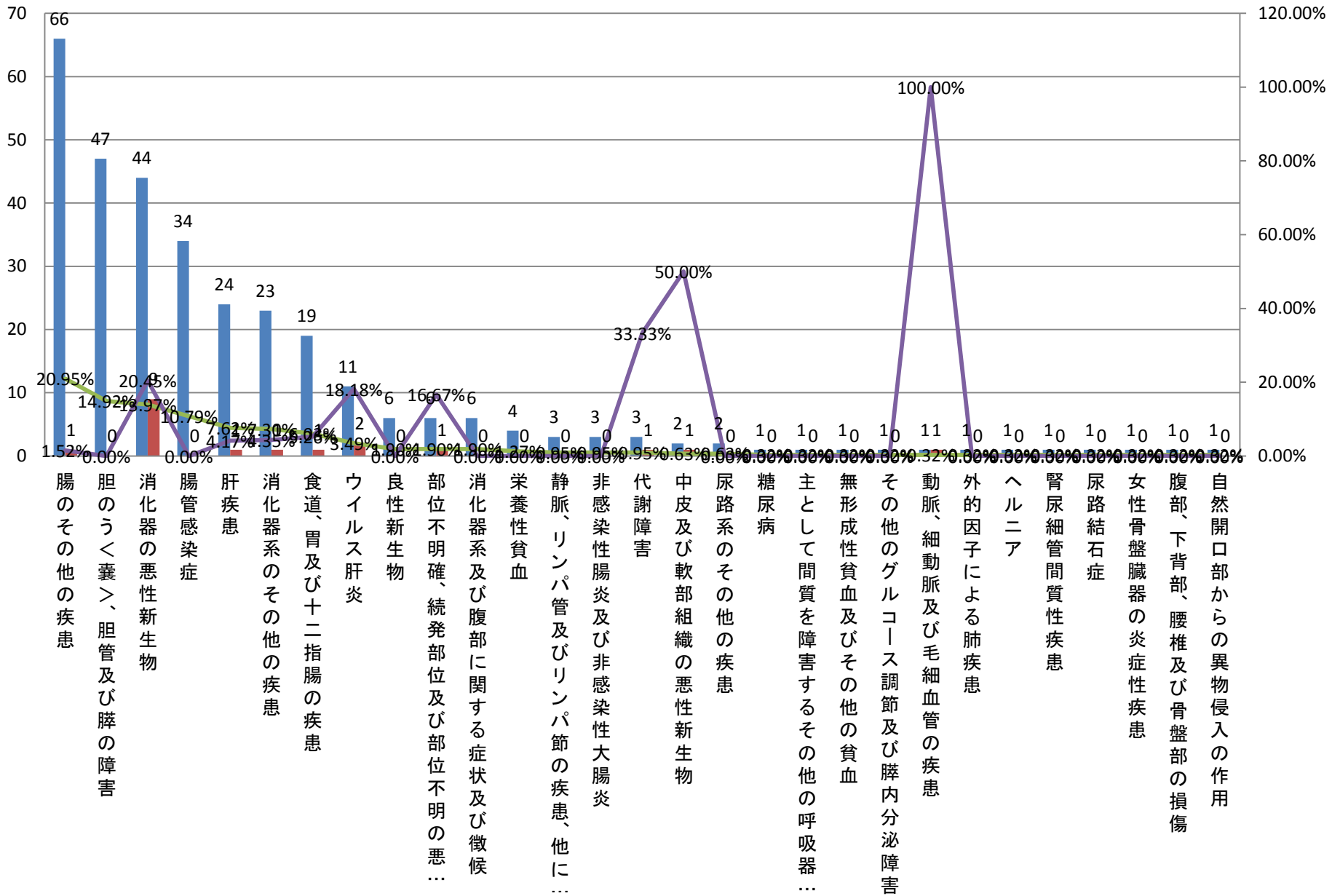
平成24年中分類統計(診療科別)<消化器内科>

大分類コード	中分類コード	中分類名称	消化器内科	消化器内科死亡数	消化器内科比率	消化器内科疾患別死亡率	消化器内科男性	消化器内科男性死亡数	消化器内科男性比率	消化器内科男性疾患別死亡率	消化器内科女性	消化器内科女性死亡数	消化器内科女性比率	消化器内科女性疾患別死亡率	
1	11	116	腸のその他の疾患	136	1	18.76%	0.74%	70	0	17.07%	0.00%	66	1	20.95%	1.52%
2	11	119	胆のう<嚢>、胆管及び膵の障害	102	2	14.07%	1.96%	55	2	13.41%	3.64%	47	0	14.92%	0.00%
3	02	023	消化器の悪性新生物	143	22	19.72%	15.38%	99	13	24.15%	13.13%	44	9	13.97%	20.45%
4	01	001	腸管感染症	58	0	8.00%	0.00%	24	0	5.85%	0.00%	34	0	10.79%	0.00%
5	11	118	肝疾患	66	3	9.10%	4.55%	42	2	10.24%	4.76%	24	1	7.62%	4.17%
6	11	120	消化器系のその他の疾患	47	3	6.48%	6.38%	24	2	5.85%	8.33%	23	1	7.30%	4.35%
7	11	112	食道、胃及び十二指腸の疾患	65	3	8.97%	4.62%	46	2	11.22%	4.35%	19	1	6.03%	5.26%
8	01	012	ウイルス肝炎	14	2	1.93%	14.29%	3	0	0.73%	0.00%	11	2	3.49%	18.18%
9	02	038	良性新生物	17	0	2.34%	0.00%	11	0	2.68%	0.00%	6	0	1.90%	0.00%
9	02	034	部位不明確、続発部位及び部位不明の悪性新生物	9	1	1.24%	11.11%	3	0	0.73%	0.00%	6	1	1.90%	16.67%
9	18	185	消化器系及び腹部に関する症状及び徴候	6	0	0.83%	0.00%	0	0	0.00%	#DIV/0!	6	0	1.90%	0.00%
12	03	040	栄養性貧血	5	0	0.69%	0.00%	1	0	0.24%	0.00%	4	0	1.27%	0.00%
13	09	099	静脈、リンパ管及びリンパ節の疾患、他に分類されないもの	12	0	1.66%	0.00%	9	0	2.20%	0.00%	3	0	0.95%	0.00%
13	11	115	非感染性腸炎及び非感染性大腸炎	9	0	1.24%	0.00%	6	0	1.46%	0.00%	3	0	0.95%	0.00%
13	04	053	代謝障害	4	1	0.55%	25.00%	1	0	0.24%	0.00%	3	1	0.95%	33.33%
16	02	027	中皮及び軟部組織の悪性新生物	2	1	0.28%	50.00%	0	0	0.00%	#DIV/0!	2	1	0.63%	50.00%
16	14	149	尿路系のその他の疾患	2	0	0.28%	0.00%	0	0	0.00%	#DIV/0!	2	0	0.63%	0.00%
18	04	047	糖尿病	2	0	0.28%	0.00%	1	0	0.24%	0.00%	1	0	0.32%	0.00%
18	10	107	主として間質を障害するその他の呼吸器疾患	2	1	0.28%	50.00%	1	1	0.24%	100.00%	1	0	0.32%	0.00%
18	03	042	無形成性貧血及びその他の貧血	1	0	0.14%	0.00%	0	0	0.00%	#DIV/0!	1	0	0.32%	0.00%
18	04	048	その他のグルコース調節及び膵内分泌障害	1	0	0.14%	0.00%	0	0	0.00%	#DIV/0!	1	0	0.32%	0.00%
18	09	098	動脈、細動脈及び毛細血管の疾患	1	1	0.14%	100.00%	0	0	0.00%	#DIV/0!	1	1	0.32%	100.00%
18	10	106	外的因子による肺疾患	1	0	0.14%	0.00%	0	0	0.00%	#DIV/0!	1	0	0.32%	0.00%
18	11	114	ヘルニア	1	0	0.14%	0.00%	0	0	0.00%	#DIV/0!	1	0	0.32%	0.00%
18	14	145	腎尿管間質性疾患	1	0	0.14%	0.00%	0	0	0.00%	#DIV/0!	1	0	0.32%	0.00%
18	14	147	尿路結石症	1	0	0.14%	0.00%	0	0	0.00%	#DIV/0!	1	0	0.32%	0.00%
18	14	152	女性骨盤臓器の炎症性疾患	1	0	0.14%	0.00%	0	0	0.00%	#DIV/0!	1	0	0.32%	0.00%
18	19	200	腹部、下背部、腰椎及び骨盤部の損傷	1	0	0.14%	0.00%	0	0	0.00%	#DIV/0!	1	0	0.32%	0.00%
18	19	209	自然開口部からの異物侵入の作用	1	0	0.14%	0.00%	0	0	0.00%	#DIV/0!	1	0	0.32%	0.00%
			その他	14	2	1.93%	14.29%	14	2	3.41%	14.29%	0	0	0.00%	#DIV/0!
			総数	725	43	100.00%	5.93%	410	24	100.00%	5.85%	315	19	100.00%	6.03%



# 平成24年中分類統計(消化器内科女性)

■ 消化器内科女性   
 ■ 消化器内科女性死亡数   
 — 消化器内科女性比率   
 — 消化器内科女性疾患別死亡率

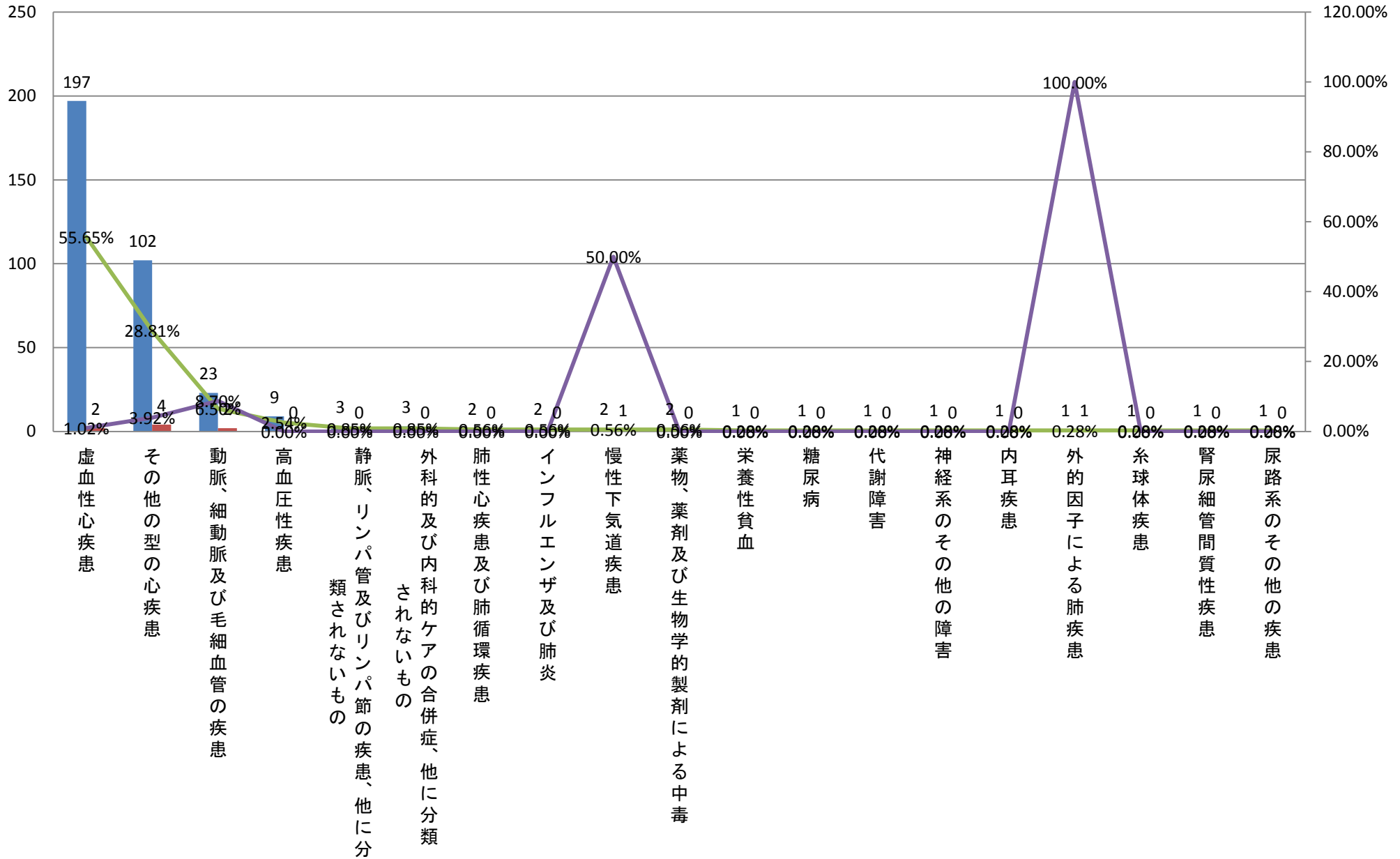


平成24年中分類統計(診療科別)<循環器内科>

	大分類コード	中分類コード	中分類名称	循環器内科	循環器内科死亡数	循環器内科比率	循環器内科疾患別死亡率	循環器内科男性	循環器内科男性死亡数	循環器内科男性比率	循環器内科男性疾患別死亡率	循環器内科女性	循環器内科女性死亡数	循環器内科女性比率	循環器内科女性疾患別死亡率
1	09	094	虚血性心疾患	197	2	55.65%	1.02%	139	0	62.90%	0.00%	58	2	43.61%	3.45%
2	09	096	その他の型の心疾患	102	4	28.81%	3.92%	55	3	24.89%	5.45%	47	1	35.34%	2.13%
3	09	098	動脈、細動脈及び毛細血管の疾患	23	2	6.50%	8.70%	11	0	4.98%	0.00%	12	2	9.02%	16.67%
4	09	093	高血圧性疾患	9	0	2.54%	0.00%	7	0	3.17%	0.00%	2	0	1.50%	0.00%
5	09	099	静脈、リンパ管及びリンパ節の疾患、他に分類されないもの	3	0	0.85%	0.00%	0	0	0.00%	#DIV/0!	3	0	2.26%	0.00%
6	19	218	外科的及び内科的ケアの合併症、他に分類されないもの	3	0	0.85%	0.00%	1	0	0.45%	0.00%	2	0	1.50%	0.00%
7	09	095	肺性心疾患及び肺循環疾患	2	0	0.56%	0.00%	0	0	0.00%	#DIV/0!	2	0	1.50%	0.00%
7	10	102	インフルエンザ及び肺炎	2	0	0.56%	0.00%	1	0	0.45%	0.00%	1	0	0.75%	0.00%
7	10	105	慢性下気道疾患	2	1	0.56%	50.00%	1	0	0.45%	0.00%	1	1	0.75%	100.00%
7	19	214	薬物、薬剤及び生物学的製剤による中毒	2	0	0.56%	0.00%	0	0	0.00%	#DIV/0!	2	0	1.50%	0.00%
11	03	040	栄養性貧血	1	0	0.28%	0.00%	1	0	0.45%	0.00%	0	0	0.00%	#DIV/0!
11	04	047	糖尿病	1	0	0.28%	0.00%	1	0	0.45%	0.00%	0	0	0.00%	#DIV/0!
11	04	053	代謝障害	1	0	0.28%	0.00%	0	0	0.00%	#DIV/0!	1	0	0.75%	0.00%
11	06	075	神経系のその他の障害	1	0	0.28%	0.00%	0	0	0.00%	#DIV/0!	1	0	0.75%	0.00%
11	08	089	内耳疾患	1	0	0.28%	0.00%	1	0	0.45%	0.00%	0	0	0.00%	#DIV/0!
11	10	106	外的因子による肺疾患	1	1	0.28%	100.00%	1	1	0.45%	100.00%	0	0	0.00%	#DIV/0!
11	14	144	糸球体疾患	1	0	0.28%	0.00%	1	0	0.45%	0.00%	0	0	0.00%	#DIV/0!
11	14	145	腎尿細管間質性疾患	1	0	0.28%	0.00%	0	0	0.00%	#DIV/0!	1	0	0.75%	0.00%
11	14	149	尿路系のその他の疾患	1	0	0.28%	0.00%	1	0	0.45%	0.00%	0	0	0.00%	#DIV/0!
			総数	354	10	100.00%	2.82%	221	4	100.00%	1.81%	133	6	100.00%	4.51%

# 平成24年中分類統計(循環器内科合計)

■ 循環器内科 ■ 循環器内科死亡数 — 循環器内科比率 — 循環器内科疾患別死亡率

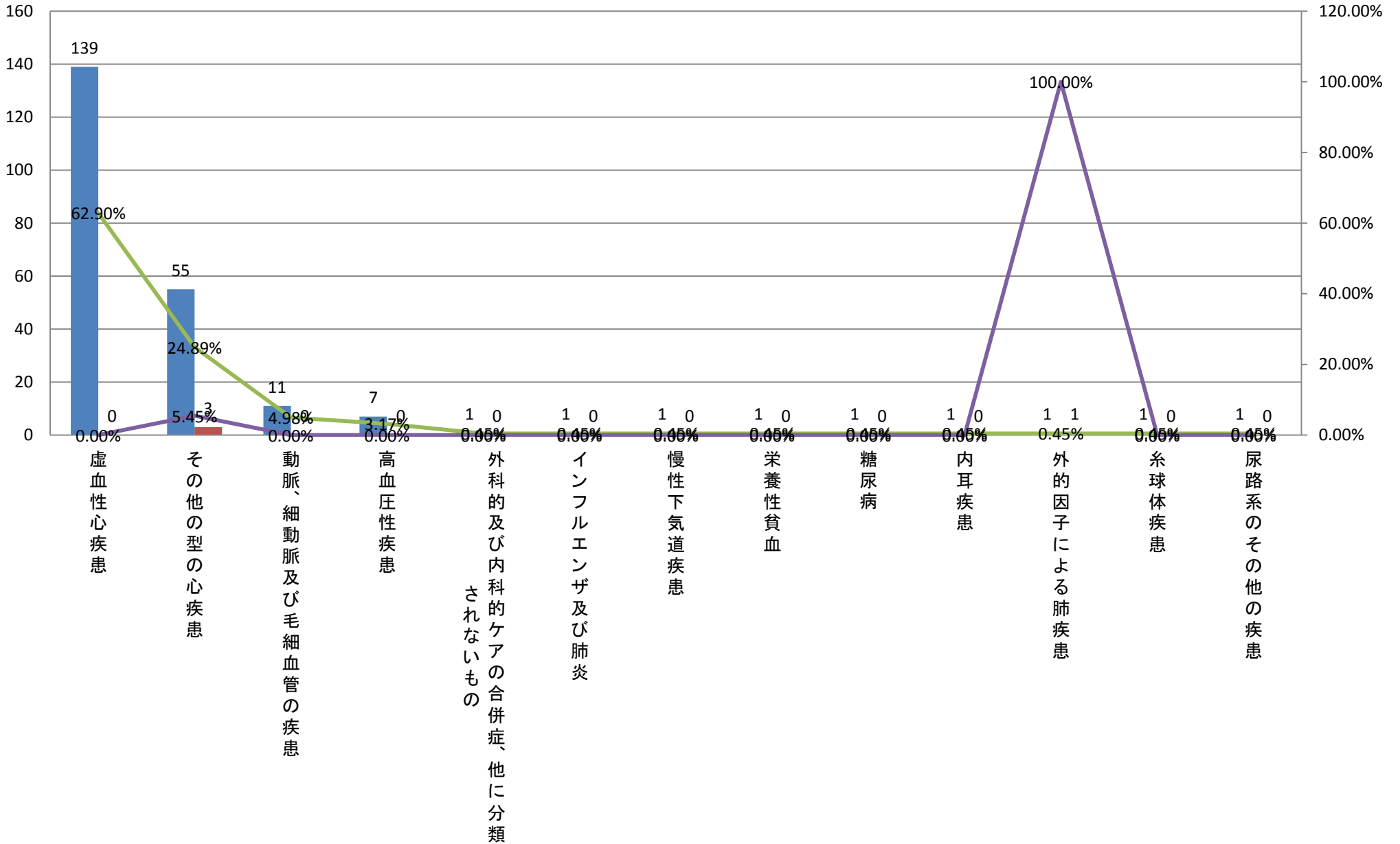


平成24年中分類統計(診療科別)<循環器内科>

	大分類コード	中分類コード	中分類名称	循環器内科	循環器内科死亡数	循環器内科比率	循環器内科疾患別死亡率	循環器内科男性	循環器内科男性死亡数	循環器内科男性比率	循環器内科男性疾患別死亡率	循環器内科女性	循環器内科女性死亡数	循環器内科女性比率	循環器内科女性疾患別死亡率
1	09	094	虚血性心疾患	197	2	55.65%	1.02%	139	0	62.90%	0.00%	58	2	43.61%	3.45%
2	09	096	その他の型の心疾患	102	4	28.81%	3.92%	55	3	24.89%	5.45%	47	1	35.34%	2.13%
3	09	098	動脈、細動脈及び毛細血管の疾患	23	2	6.50%	8.70%	11	0	4.98%	0.00%	12	2	9.02%	16.67%
4	09	093	高血圧性疾患	9	0	2.54%	0.00%	7	0	3.17%	0.00%	2	0	1.50%	0.00%
5	19	218	外科的及び内科的ケアの合併症、他に分類されないもの	3	0	0.85%	0.00%	1	0	0.45%	0.00%	2	0	1.50%	0.00%
5	10	102	インフルエンザ及び肺炎	2	0	0.56%	0.00%	1	0	0.45%	0.00%	1	0	0.75%	0.00%
5	10	105	慢性下気道疾患	2	1	0.56%	50.00%	1	0	0.45%	0.00%	1	1	0.75%	100.00%
5	03	040	栄養性貧血	1	0	0.28%	0.00%	1	0	0.45%	0.00%	0	0	0.00%	#DIV/0!
5	04	047	糖尿病	1	0	0.28%	0.00%	1	0	0.45%	0.00%	0	0	0.00%	#DIV/0!
5	08	089	内耳疾患	1	0	0.28%	0.00%	1	0	0.45%	0.00%	0	0	0.00%	#DIV/0!
5	10	106	外的因子による肺疾患	1	1	0.28%	100.00%	1	1	0.45%	100.00%	0	0	0.00%	#DIV/0!
5	14	144	糸球体疾患	1	0	0.28%	0.00%	1	0	0.45%	0.00%	0	0	0.00%	#DIV/0!
5	14	149	尿路系のその他の疾患	1	0	0.28%	0.00%	1	0	0.45%	0.00%	0	0	0.00%	#DIV/0!
			その他	10	0	2.82%	0.00%	0	0	0.00%	#DIV/0!	10	0	7.52%	0.00%
			総数	354	10	100.00%	2.82%	221	4	100.00%	1.81%	133	6	100.00%	4.51%

### 平成24年中分類統計(循環器内科男性)

■ 循環器内科男性   
 ■ 循環器内科男性死亡数   
 — 循環器内科男性比率   
 — 循環器内科男性疾患別死亡率

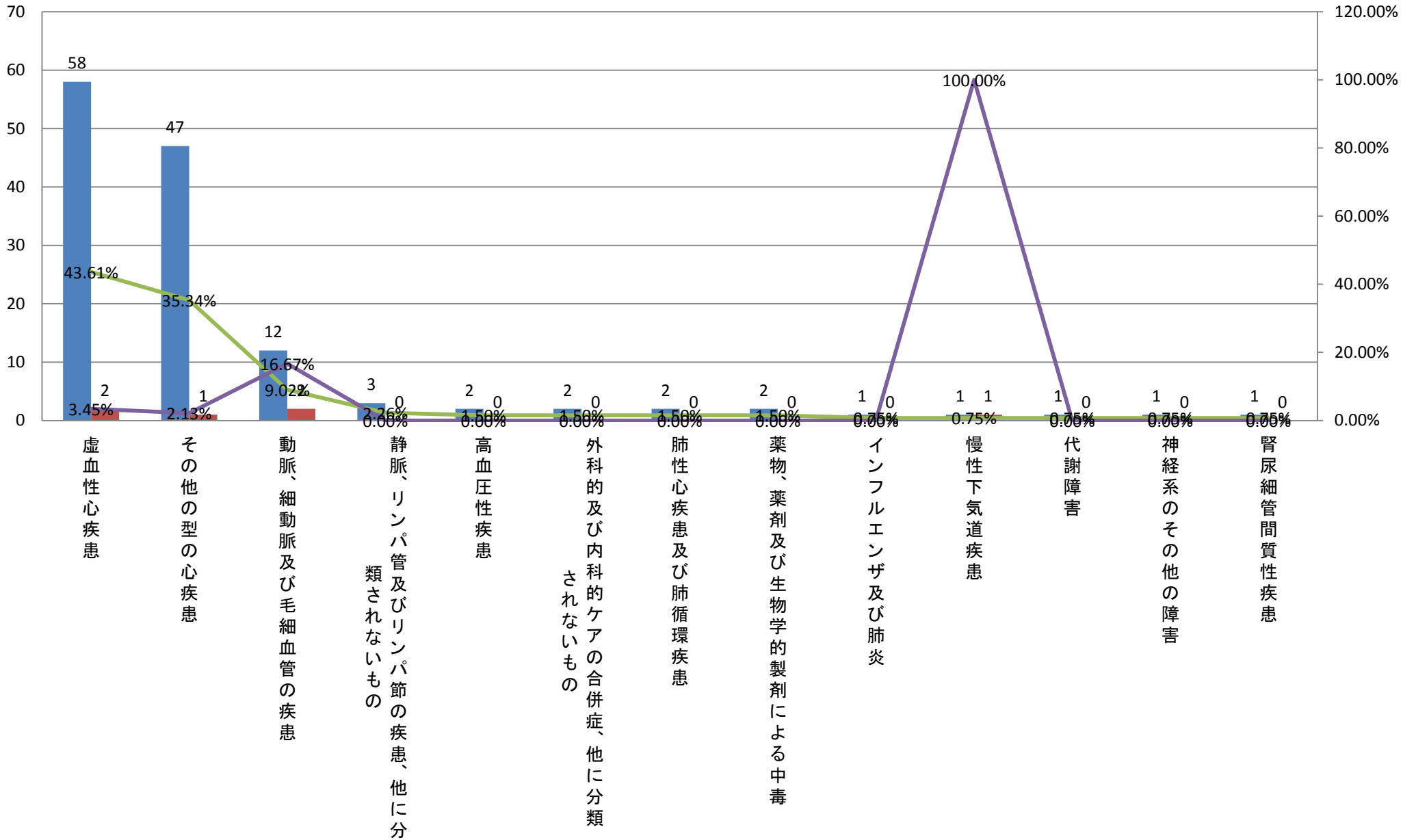


平成24年中分類統計(診療科別)<循環器内科>

	大分類コード	中分類コード	中分類名称	循環器内科	循環器内科死亡数	循環器内科比率	循環器内科疾患別死亡率	循環器内科男性	循環器内科男性死亡数	循環器内科男性比率	循環器内科男性疾患別死亡率	循環器内科女性	循環器内科女性死亡数	循環器内科女性比率	循環器内科女性疾患別死亡率
1	09	094	虚血性心疾患	197	2	55.65%	1.02%	139	0	62.90%	0.00%	58	2	43.61%	3.45%
2	09	096	その他の型の心疾患	102	4	28.81%	3.92%	55	3	24.89%	5.45%	47	1	35.34%	2.13%
3	09	098	動脈、細動脈及び毛細血管の疾患	23	2	6.50%	8.70%	11	0	4.98%	0.00%	12	2	9.02%	16.67%
4	09	099	静脈、リンパ管及びリンパ節の疾患、他に分類されないもの	3	0	0.85%	0.00%	0	0	0.00%	#DIV/0!	3	0	2.26%	0.00%
5	09	093	高血圧性疾患	9	0	2.54%	0.00%	7	0	3.17%	0.00%	2	0	1.50%	0.00%
5	19	218	外科的及び内科的ケアの合併症、他に分類されないもの	3	0	0.85%	0.00%	1	0	0.45%	0.00%	2	0	1.50%	0.00%
5	09	095	肺性心疾患及び肺循環疾患	2	0	0.56%	0.00%	0	0	0.00%	#DIV/0!	2	0	1.50%	0.00%
5	19	214	薬物、薬剤及び生物学的製剤による中毒	2	0	0.56%	0.00%	0	0	0.00%	#DIV/0!	2	0	1.50%	0.00%
9	10	102	インフルエンザ及び肺炎	2	0	0.56%	0.00%	1	0	0.45%	0.00%	1	0	0.75%	0.00%
9	10	105	慢性下気道疾患	2	1	0.56%	50.00%	1	0	0.45%	0.00%	1	1	0.75%	100.00%
9	04	053	代謝障害	1	0	0.28%	0.00%	0	0	0.00%	#DIV/0!	1	0	0.75%	0.00%
9	06	075	神経系のその他の障害	1	0	0.28%	0.00%	0	0	0.00%	#DIV/0!	1	0	0.75%	0.00%
9	14	145	腎尿細管間質性疾患	1	0	0.28%	0.00%	0	0	0.00%	#DIV/0!	1	0	0.75%	0.00%
			その他	6	1	1.69%	16.67%	6	1	2.71%	16.67%	0	0	0.00%	#DIV/0!
			総数	354	10	100.00%	2.82%	221	4	100.00%	1.81%	133	6	100.00%	4.51%

## 平成24年中分類統計(循環器内科女性)

■ 循環器内科女性   
 ■ 循環器内科女性死亡数   
 — 循環器内科女性比率   
 — 循環器内科女性疾患別死亡率



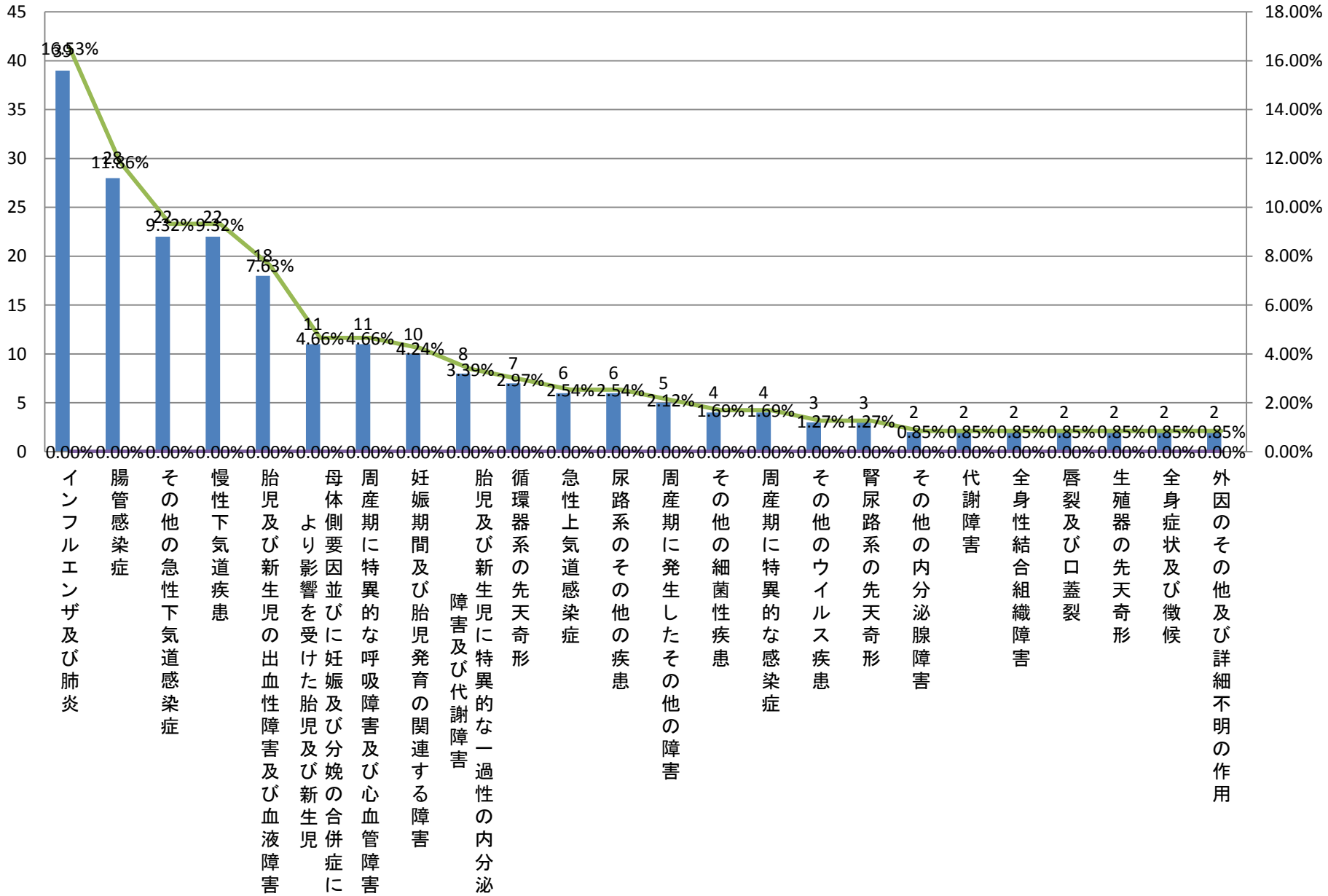


平成24年中分類統計(診療科別)<小児科>

大分類コード	中分類コード	中分類名称	小児科	小児科死亡数	小児科比率	小児科疾患別死亡率	小児科男児	小児科男児死亡数	小児科男児比率	小児科男児疾患別死亡率	小児科女児	小児科女児死亡数	小児科女児比率	小児科女児疾患別死亡率
1	10	102 インフルエンザ及び肺炎	39	0	16.53%	0.00%	15	0	12.93%	0.00%	24	0	20.00%	0.00%
2	01	001 腸管感染症	28	0	11.86%	0.00%	16	0	13.79%	0.00%	12	0	10.00%	0.00%
3	10	103 その他の急性下気道感染症	22	0	9.32%	0.00%	15	0	12.93%	0.00%	7	0	5.83%	0.00%
3	10	105 慢性下気道疾患	22	0	9.32%	0.00%	11	0	9.48%	0.00%	11	0	9.17%	0.00%
5	16	168 胎児及び新生児の出血性障害及び血液障害	18	0	7.63%	0.00%	7	0	6.03%	0.00%	11	0	9.17%	0.00%
6	16	163 母体側要因並びに妊娠及び分娩の合併症により影響を受けた胎児及び新生児	11	0	4.66%	0.00%	5	0	4.31%	0.00%	6	0	5.00%	0.00%
6	16	166 周産期に特異的な呼吸障害及び心血管障害	11	0	4.66%	0.00%	5	0	4.31%	0.00%	6	0	5.00%	0.00%
8	16	164 妊娠期間及び胎児発育の関連する障害	10	0	4.24%	0.00%	3	0	2.59%	0.00%	7	0	5.83%	0.00%
9	16	169 胎児及び新生児に特異的な一過性の内分泌障害及び代謝障害	8	0	3.39%	0.00%	5	0	4.31%	0.00%	3	0	2.50%	0.00%
10	17	175 循環器系の先天奇形	7	0	2.97%	0.00%	4	0	3.45%	0.00%	3	0	2.50%	0.00%
11	10	101 急性上気道感染症	6	0	2.54%	0.00%	5	0	4.31%	0.00%	1	0	0.83%	0.00%
11	14	149 尿路系のその他の疾患	6	0	2.54%	0.00%	2	0	1.72%	0.00%	4	0	3.33%	0.00%
13	16	172 周産期に発生したその他の障害	5	0	2.12%	0.00%	2	0	1.72%	0.00%	3	0	2.50%	0.00%
14	01	004 その他の細菌性疾患	4	0	1.69%	0.00%	2	0	1.72%	0.00%	2	0	1.67%	0.00%
14	16	167 周産期に特異的な感染症	4	0	1.69%	0.00%	1	0	0.86%	0.00%	3	0	2.50%	0.00%
16	01	014 その他のウイルス疾患	3	0	1.27%	0.00%	2	0	1.72%	0.00%	1	0	0.83%	0.00%
16	17	180 腎尿路系の先天奇形	3	0	1.27%	0.00%	1	0	0.86%	0.00%	2	0	1.67%	0.00%
18	04	049 その他の内分泌腺障害	2	0	0.85%	0.00%	2	0	1.72%	0.00%	0	0	0.00%	#DIV/0!
18	04	053 代謝障害	2	0	0.85%	0.00%	0	0	0.00%	#DIV/0!	2	0	1.67%	0.00%
18	13	133 全身性結合組織障害	2	0	0.85%	0.00%	0	0	0.00%	#DIV/0!	2	0	1.67%	0.00%
18	17	177 唇裂及び口蓋裂	2	0	0.85%	0.00%	1	0	0.86%	0.00%	1	0	0.83%	0.00%
18	17	179 生殖器の先天奇形	2	0	0.85%	0.00%	2	0	1.72%	0.00%	0	0	0.00%	#DIV/0!
18	18	191 全身症状及び徴候	2	0	0.85%	0.00%	1	0	0.86%	0.00%	1	0	0.83%	0.00%
18	19	216 外因のその他及び詳細不明の作用	2	0	0.85%	0.00%	1	0	0.86%	0.00%	1	0	0.83%	0.00%
		その他	15	0	6.36%	0.00%	8	0	6.90%	0.00%	7	0	5.83%	0.00%
		総数	236	0	100.00%	0.00%	116	0	100.00%	0.00%	120	0	100.00%	0.00%

# 平成24年中分類統計(小児科合計)

■ 小児科 ■ 小児科死亡数 ▲ 小児科比率 ◆ 小児科疾患別死亡率

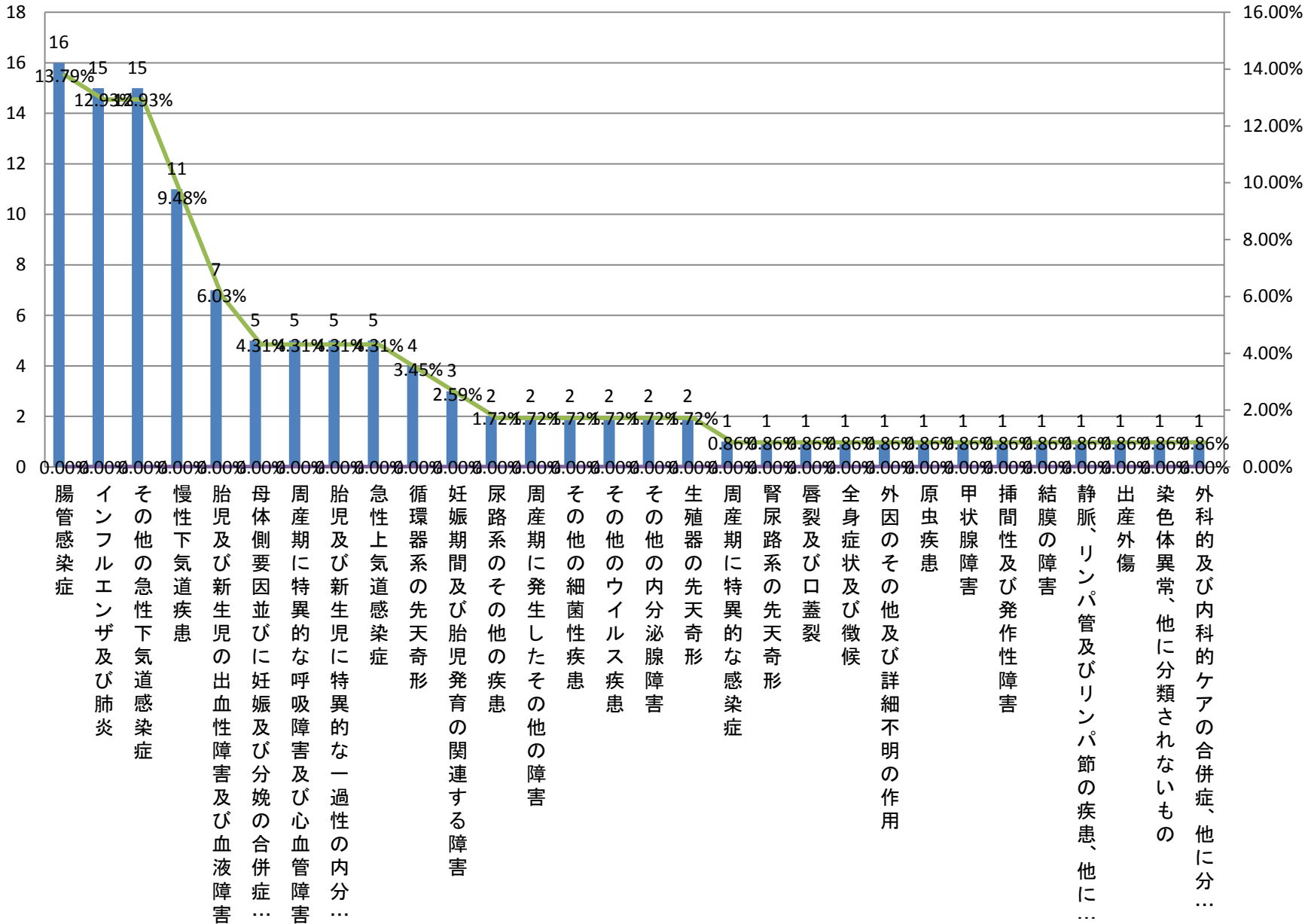


平成24年中分類統計(診療科別)<小児科>

大分類コード	中分類コード	中分類名称	小児科	小児科死亡数	小児科比率	小児科疾患別死亡率	小児科男児	小児科男児死亡数	小児科男児比率	小児科男児疾患別死亡率	小児科女児	小児科女児死亡数	小児科女児比率	小児科女児疾患別死亡率	
1	01	001	腸管感染症	28	0	11.86%	0.00%	16	0	13.79%	0.00%	12	0	10.00%	0.00%
2	10	102	インフルエンザ及び肺炎	39	0	16.53%	0.00%	15	0	12.93%	0.00%	24	0	20.00%	0.00%
2	10	103	その他の急性下気道感染症	22	0	9.32%	0.00%	15	0	12.93%	0.00%	7	0	5.83%	0.00%
4	10	105	慢性下気道疾患	22	0	9.32%	0.00%	11	0	9.48%	0.00%	11	0	9.17%	0.00%
5	16	168	胎児及び新生児の出血性障害及び血液障害	18	0	7.63%	0.00%	7	0	6.03%	0.00%	11	0	9.17%	0.00%
6	16	163	母体側要因並びに妊娠及び分娩の合併症により影響を受けた胎児及び新生児	11	0	4.66%	0.00%	5	0	4.31%	0.00%	6	0	5.00%	0.00%
6	16	166	周産期に特異的な呼吸障害及び心血管障害	11	0	4.66%	0.00%	5	0	4.31%	0.00%	6	0	5.00%	0.00%
6	16	169	胎児及び新生児に特異的な一過性の内分泌障害及び代謝障害	8	0	3.39%	0.00%	5	0	4.31%	0.00%	3	0	2.50%	0.00%
6	10	101	急性上気道感染症	6	0	2.54%	0.00%	5	0	4.31%	0.00%	1	0	0.83%	0.00%
10	17	175	循環器系の先天奇形	7	0	2.97%	0.00%	4	0	3.45%	0.00%	3	0	2.50%	0.00%
11	16	164	妊娠期間及び胎児発育の関連する障害	10	0	4.24%	0.00%	3	0	2.59%	0.00%	7	0	5.83%	0.00%
12	14	149	尿路系のその他の疾患	6	0	2.54%	0.00%	2	0	1.72%	0.00%	4	0	3.33%	0.00%
12	16	172	周産期に発生したその他の障害	5	0	2.12%	0.00%	2	0	1.72%	0.00%	3	0	2.50%	0.00%
12	01	004	その他の細菌性疾患	4	0	1.69%	0.00%	2	0	1.72%	0.00%	2	0	1.67%	0.00%
12	01	014	その他のウイルス疾患	3	0	1.27%	0.00%	2	0	1.72%	0.00%	1	0	0.83%	0.00%
12	04	049	その他の内分泌腺障害	2	0	0.85%	0.00%	2	0	1.72%	0.00%	0	0	0.00%	#DIV/0!
12	17	179	生殖器の先天奇形	2	0	0.85%	0.00%	2	0	1.72%	0.00%	0	0	0.00%	#DIV/0!
18	16	167	周産期に特異的な感染症	4	0	1.69%	0.00%	1	0	0.86%	0.00%	3	0	2.50%	0.00%
18	17	180	腎尿路系の先天奇形	3	0	1.27%	0.00%	1	0	0.86%	0.00%	2	0	1.67%	0.00%
18	17	177	唇裂及び口蓋裂	2	0	0.85%	0.00%	1	0	0.86%	0.00%	1	0	0.83%	0.00%
18	18	191	全身症状及び徴候	2	0	0.85%	0.00%	1	0	0.86%	0.00%	1	0	0.83%	0.00%
18	19	216	外因のその他及び詳細不明の作用	2	0	0.85%	0.00%	1	0	0.86%	0.00%	1	0	0.83%	0.00%
18	01	016	原虫疾患	1	0	0.42%	0.00%	1	0	0.86%	0.00%	0	0	0.00%	#DIV/0!
18	04	046	甲状腺障害	1	0	0.42%	0.00%	1	0	0.86%	0.00%	0	0	0.00%	#DIV/0!
18	06	070	挿間性及び発作性障害	1	0	0.42%	0.00%	1	0	0.86%	0.00%	0	0	0.00%	#DIV/0!
18	07	077	結膜の障害	1	0	0.42%	0.00%	1	0	0.86%	0.00%	0	0	0.00%	#DIV/0!
18	09	099	静脈、リンパ管及びリンパ節の疾患、他に分類されないもの	1	0	0.42%	0.00%	1	0	0.86%	0.00%	0	0	0.00%	#DIV/0!
18	16	165	出産外傷	1	0	0.42%	0.00%	1	0	0.86%	0.00%	0	0	0.00%	#DIV/0!
18	17	183	染色体異常、他に分類されないもの	1	0	0.42%	0.00%	1	0	0.86%	0.00%	0	0	0.00%	#DIV/0!
18	19	218	外科的及び内科的ケアの合併症、他に分類されないもの	1	0	0.42%	0.00%	1	0	0.86%	0.00%	0	0	0.00%	#DIV/0!
			その他	11	0	4.66%	0.00%	0	0	0.00%	#DIV/0!	11	0	9.17%	0.00%
			総数	236	0	100.00%	0.00%	116	0	100.00%	0.00%	120	0	100.00%	0.00%

# 平成24年中分類統計(小児科男児)

■ 小児科男児 ■ 小児科男児死亡数 ▲ 小児科男児比率 ◆ 小児科男児疾患別死亡率

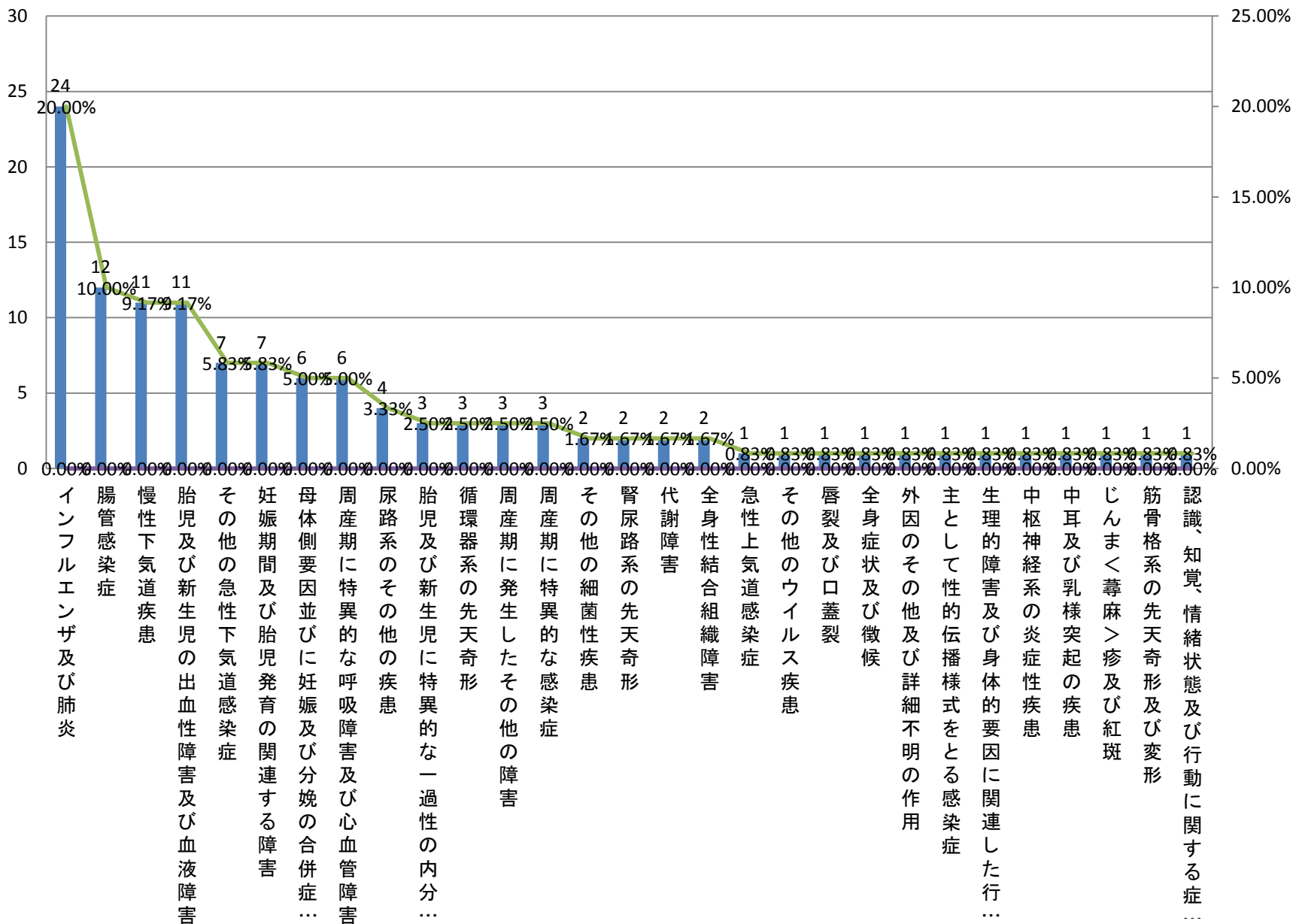


平成24年中分類統計(診療科別)<小児科>

大分類コード	中分類コード	中分類名称	小児科	小児科死亡数	小児科比率	小児科疾患別死亡率	小児科男児	小児科男児死亡数	小児科男児比率	小児科男児疾患別死亡率	小児科女児	小児科女児死亡数	小児科女児比率	小児科女児疾患別死亡率
1	10	102 インフルエンザ及び肺炎	39	0	16.53%	0.00%	15	0	12.93%	0.00%	24	0	20.00%	0.00%
2	01	001 腸管感染症	28	0	11.86%	0.00%	16	0	13.79%	0.00%	12	0	10.00%	0.00%
3	10	105 慢性下気道疾患	22	0	9.32%	0.00%	11	0	9.48%	0.00%	11	0	9.17%	0.00%
3	16	168 胎児及び新生児の出血性障害及び血液障害	18	0	7.63%	0.00%	7	0	6.03%	0.00%	11	0	9.17%	0.00%
5	10	103 その他の急性下気道感染症	22	0	9.32%	0.00%	15	0	12.93%	0.00%	7	0	5.83%	0.00%
5	16	164 妊娠期間及び胎児発育の関連する障害	10	0	4.24%	0.00%	3	0	2.59%	0.00%	7	0	5.83%	0.00%
7	16	163 母体側要因並びに妊娠及び分娩の合併症により影響を受けた胎児及び新生児	11	0	4.66%	0.00%	5	0	4.31%	0.00%	6	0	5.00%	0.00%
7	16	166 周産期に特異的な呼吸障害及び心血管障害	11	0	4.66%	0.00%	5	0	4.31%	0.00%	6	0	5.00%	0.00%
9	14	149 尿路系のその他の疾患	6	0	2.54%	0.00%	2	0	1.72%	0.00%	4	0	3.33%	0.00%
10	16	169 胎児及び新生児に特異的な一過性の内分泌障害及び代謝障害	8	0	3.39%	0.00%	5	0	4.31%	0.00%	3	0	2.50%	0.00%
10	17	175 循環器系の先天奇形	7	0	2.97%	0.00%	4	0	3.45%	0.00%	3	0	2.50%	0.00%
10	16	172 周産期に発生したその他の障害	5	0	2.12%	0.00%	2	0	1.72%	0.00%	3	0	2.50%	0.00%
10	16	167 周産期に特異的な感染症	4	0	1.69%	0.00%	1	0	0.86%	0.00%	3	0	2.50%	0.00%
14	01	004 その他の細菌性疾患	4	0	1.69%	0.00%	2	0	1.72%	0.00%	2	0	1.67%	0.00%
14	17	180 腎尿路系の先天奇形	3	0	1.27%	0.00%	1	0	0.86%	0.00%	2	0	1.67%	0.00%
14	04	053 代謝障害	2	0	0.85%	0.00%	0	0	0.00%	#DIV/0!	2	0	1.67%	0.00%
14	13	133 全身性結合組織障害	2	0	0.85%	0.00%	0	0	0.00%	#DIV/0!	2	0	1.67%	0.00%
18	10	101 急性上気道感染症	6	0	2.54%	0.00%	5	0	4.31%	0.00%	1	0	0.83%	0.00%
18	01	014 その他のウイルス疾患	3	0	1.27%	0.00%	2	0	1.72%	0.00%	1	0	0.83%	0.00%
18	17	177 唇裂及び口蓋裂	2	0	0.85%	0.00%	1	0	0.86%	0.00%	1	0	0.83%	0.00%
18	18	191 全身症状及び徴候	2	0	0.85%	0.00%	1	0	0.86%	0.00%	1	0	0.83%	0.00%
18	19	216 外因のその他及び詳細不明の作用	2	0	0.85%	0.00%	1	0	0.86%	0.00%	1	0	0.83%	0.00%
18	01	005 主として性的伝播様式をとる感染症	1	0	0.42%	0.00%	0	0	0.00%	#DIV/0!	1	0	0.83%	0.00%
18	05	059 生理的障害及び身体的要因に関連した行動症候群	1	0	0.42%	0.00%	0	0	0.00%	#DIV/0!	1	0	0.83%	0.00%
18	06	065 中枢神経系の炎症性疾患	1	0	0.42%	0.00%	0	0	0.00%	#DIV/0!	1	0	0.83%	0.00%
18	08	088 中耳及び乳様突起の疾患	1	0	0.42%	0.00%	0	0	0.00%	#DIV/0!	1	0	0.83%	0.00%
18	12	125 じんま<蕁麻疹>疹及び紅斑	1	0	0.42%	0.00%	0	0	0.00%	#DIV/0!	1	0	0.83%	0.00%
18	17	181 筋骨格系の先天奇形及び変形	1	0	0.42%	0.00%	0	0	0.00%	#DIV/0!	1	0	0.83%	0.00%
18	18	189 認識、知覚、情緒状態及び行動に関する症状及び徴候	1	0	0.42%	0.00%	0	0	0.00%	#DIV/0!	1	0	0.83%	0.00%
		その他	12	0	5.08%	0.00%	12	0	10.34%	0.00%	0	0	0.00%	#DIV/0!
		総数	236	0	100.00%	0.00%	116	0	100.00%	0.00%	120	0	100.00%	0.00%

# 平成24年中分類統計(小児科女児)

■ 小児科女児 ■ 小児科女児死亡数 ▲ 小児科女児比率 ◆ 小児科女児疾患別死亡率





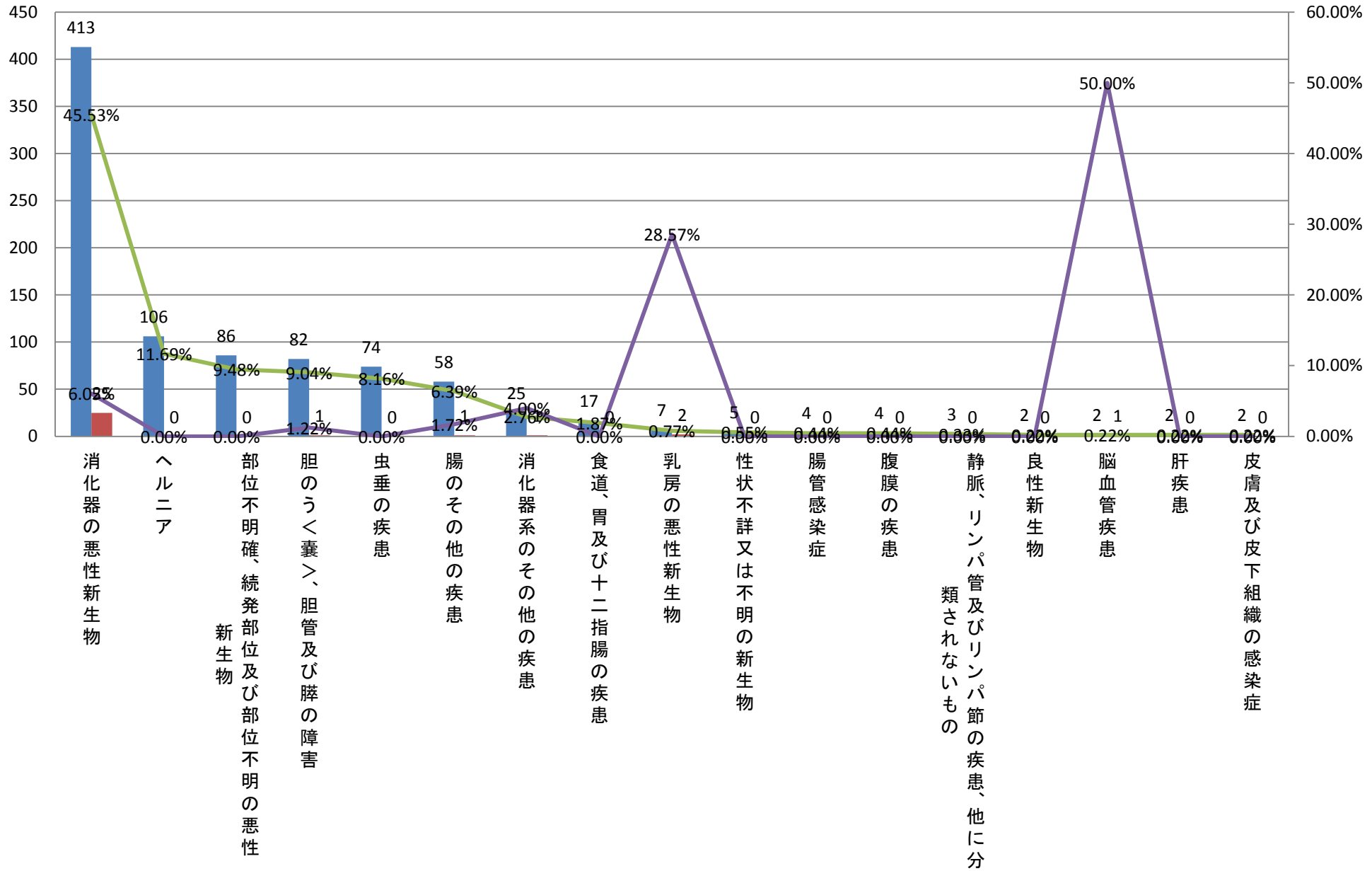
平成24年中分類統計(診療科別)<外科>

	大分類コード	中分類コード	中分類名称	外科	外科死亡数	外科比率	外科疾患別死亡率	外科男性	外科男性死亡数	外科男性比率	外科男性疾患別死亡率	外科女性	外科女性死亡数	外科女性比率	外科女性疾患別死亡率
1	02	023	消化器の悪性新生物	413	25	45.53%	6.05%	285	20	48.55%	7.02%	128	5	40.00%	3.91%
2	11	114	ヘルニア	106	0	11.69%	0.00%	92	0	15.67%	0.00%	14	0	4.38%	0.00%
3	02	034	部位不明確、続発部位及び部位不明の悪性新生物	86	0	9.48%	0.00%	46	0	7.84%	0.00%	40	0	12.50%	0.00%
4	11	119	胆のう<嚢>、胆管及び膵の障害	82	1	9.04%	1.22%	46	1	7.84%	2.17%	36	0	11.25%	0.00%
5	11	113	虫垂の疾患	74	0	8.16%	0.00%	37	0	6.30%	0.00%	37	0	11.56%	0.00%
6	11	116	腸のその他の疾患	58	1	6.39%	1.72%	32	0	5.45%	0.00%	26	1	8.13%	3.85%
7	11	120	消化器系のその他の疾患	25	1	2.76%	4.00%	16	0	2.73%	0.00%	9	1	2.81%	11.11%
8	11	112	食道、胃及び十二指腸の疾患	17	0	1.87%	0.00%	16	0	2.73%	0.00%	1	0	0.31%	0.00%
9	02	028	乳房の悪性新生物	7	2	0.77%	28.57%	0	0	0.00%	#DIV/0!	7	2	2.19%	28.57%
10	02	039	性状不詳又は不明の新生物	5	0	0.55%	0.00%	1	0	0.17%	0.00%	4	0	1.25%	0.00%
11	01	001	腸管感染症	4	0	0.44%	0.00%	2	0	0.34%	0.00%	2	0	0.63%	0.00%
12	11	117	腹膜の疾患	4	0	0.44%	0.00%	1	0	0.17%	0.00%	3	0	0.94%	0.00%
13	09	099	静脈、リンパ管及びリンパ節の疾患、他に分類されないもの	3	0	0.33%	0.00%	3	0	0.51%	0.00%	0	0	0.00%	#DIV/0!
14	02	038	良性新生物	2	0	0.22%	0.00%	2	0	0.34%	0.00%	0	0	0.00%	#DIV/0!
14	09	097	脳血管疾患	2	1	0.22%	50.00%	1	0	0.17%	0.00%	1	1	0.31%	100.00%
14	11	118	肝疾患	2	0	0.22%	0.00%	0	0	0.00%	#DIV/0!	2	0	0.63%	0.00%
14	12	121	皮膚及び皮下組織の感染症	2	0	0.22%	0.00%	0	0	0.00%	#DIV/0!	2	0	0.63%	0.00%
			その他	15	1	1.65%	6.67%	7	1	1.19%	14.29%	8	0	2.50%	0.00%
			総数	907	32	100.00%	3.53%	587	22	100.00%	3.75%	320	10	100.00%	3.13%



# 平成24年中分類統計(外科合計)

■ 外科 ■ 外科死亡数 ▲ 外科比率 ▲ 外科疾患別死亡率

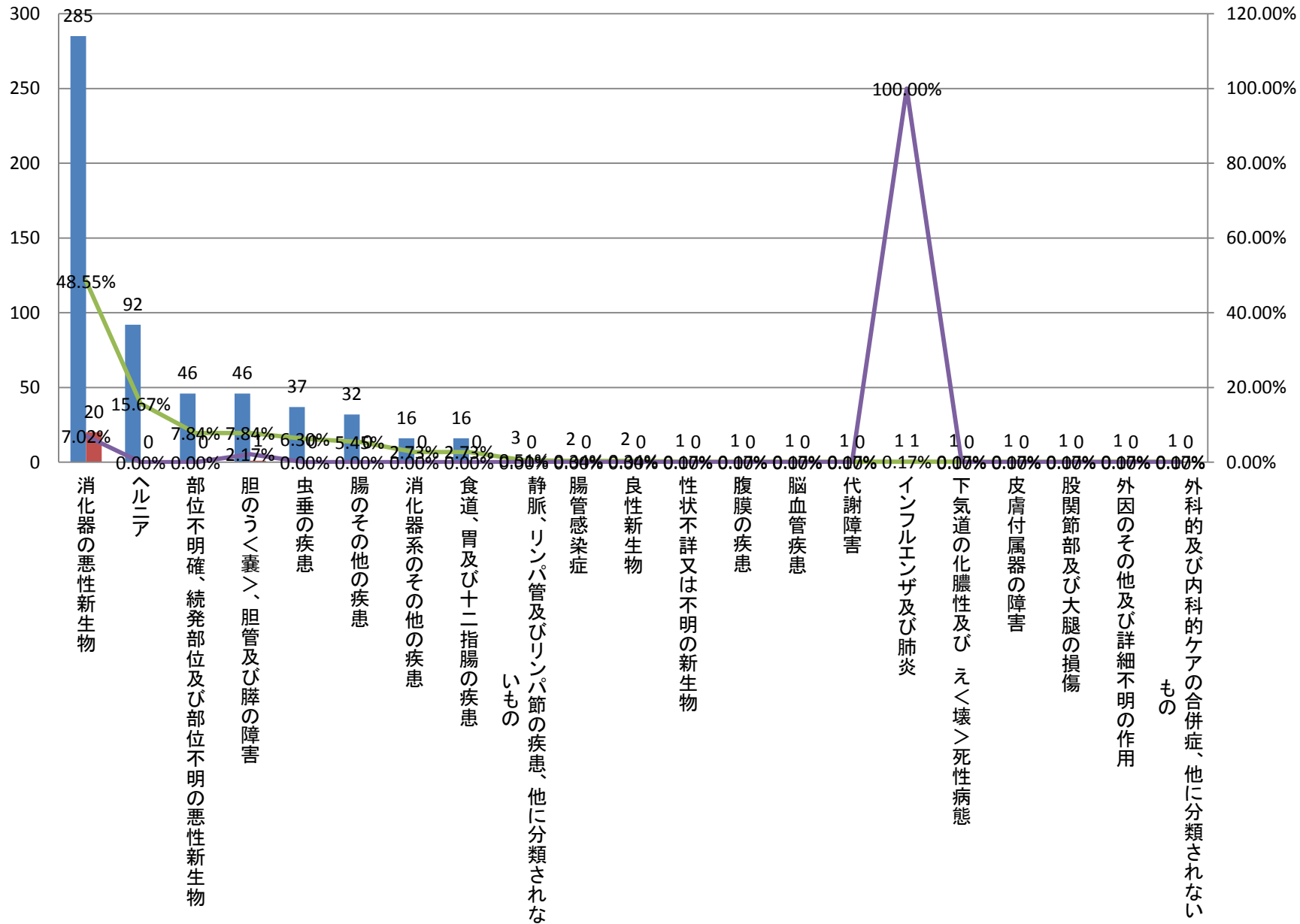


平成24年中分類統計(診療科別)<外科>

大分類コード	中分類コード	中分類名称	外科	外科死亡数	外科比率	外科疾患別死亡率	外科男性	外科男性死亡数	外科男性比率	外科男性疾患別死亡率	外科女性	外科女性死亡数	外科女性比率	外科女性疾患別死亡率	
1	02	023	消化器の悪性新生物	413	25	45.53%	6.05%	285	20	48.55%	7.02%	128	5	40.00%	3.91%
2	11	114	ヘルニア	106	0	11.69%	0.00%	92	0	15.67%	0.00%	14	0	4.38%	0.00%
3	02	034	部位不明確、続発部位及び部位不明の悪性新生物	86	0	9.48%	0.00%	46	0	7.84%	0.00%	40	0	12.50%	0.00%
3	11	119	胆のう<嚢>、胆管及び膵の障害	82	1	9.04%	1.22%	46	1	7.84%	2.17%	36	0	11.25%	0.00%
5	11	113	虫垂の疾患	74	0	8.16%	0.00%	37	0	6.30%	0.00%	37	0	11.56%	0.00%
6	11	116	腸のその他の疾患	58	1	6.39%	1.72%	32	0	5.45%	0.00%	26	1	8.13%	3.85%
7	11	120	消化器系のその他の疾患	25	1	2.76%	4.00%	16	0	2.73%	0.00%	9	1	2.81%	11.11%
7	11	112	食道、胃及び十二指腸の疾患	17	0	1.87%	0.00%	16	0	2.73%	0.00%	1	0	0.31%	0.00%
9	09	099	静脈、リンパ管及びリンパ節の疾患、他に分類されないもの	3	0	0.33%	0.00%	3	0	0.51%	0.00%	0	0	0.00%	#DIV/0!
10	01	001	腸管感染症	4	0	0.44%	0.00%	2	0	0.34%	0.00%	2	0	0.63%	0.00%
10	02	038	良性新生物	2	0	0.22%	0.00%	2	0	0.34%	0.00%	0	0	0.00%	#DIV/0!
12	02	039	性状不詳又は不明の新生物	5	0	0.55%	0.00%	1	0	0.17%	0.00%	4	0	1.25%	0.00%
12	11	117	腹膜の疾患	4	0	0.44%	0.00%	1	0	0.17%	0.00%	3	0	0.94%	0.00%
12	09	097	脳血管疾患	2	1	0.22%	50.00%	1	0	0.17%	0.00%	1	1	0.31%	100.00%
12	04	053	代謝障害	1	0	0.11%	0.00%	1	0	0.17%	0.00%	0	0	0.00%	#DIV/0!
12	10	102	インフルエンザ及び肺炎	1	1	0.11%	100.00%	1	1	0.17%	100.00%	0	0	0.00%	#DIV/0!
12	10	108	下気道の化膿性及び え<壊>死性病態	1	0	0.11%	0.00%	1	0	0.17%	0.00%	0	0	0.00%	#DIV/0!
12	12	127	皮膚付属器の障害	1	0	0.11%	0.00%	1	0	0.17%	0.00%	0	0	0.00%	#DIV/0!
12	19	204	股関節部及び大腿の損傷	1	0	0.11%	0.00%	1	0	0.17%	0.00%	0	0	0.00%	#DIV/0!
12	19	216	外因のその他及び詳細不明の作用	1	0	0.11%	0.00%	1	0	0.17%	0.00%	0	0	0.00%	#DIV/0!
12	19	218	外科的及び内科的ケアの合併症、他に分類されないもの	1	0	0.11%	0.00%	1	0	0.17%	0.00%	0	0	0.00%	#DIV/0!
		その他		19	2	2.09%	10.53%	0	0	0.00%	#DIV/0!	19	2	5.94%	10.53%
		総数		907	32	100.00%	3.53%	587	22	100.00%	3.75%	320	10	100.00%	3.13%

# 平成24年中分類統計(外科男性)

■ 外科男性 ■ 外科男性死亡数 ▲ 外科男性比率 ▲ 外科男性疾患別死亡率

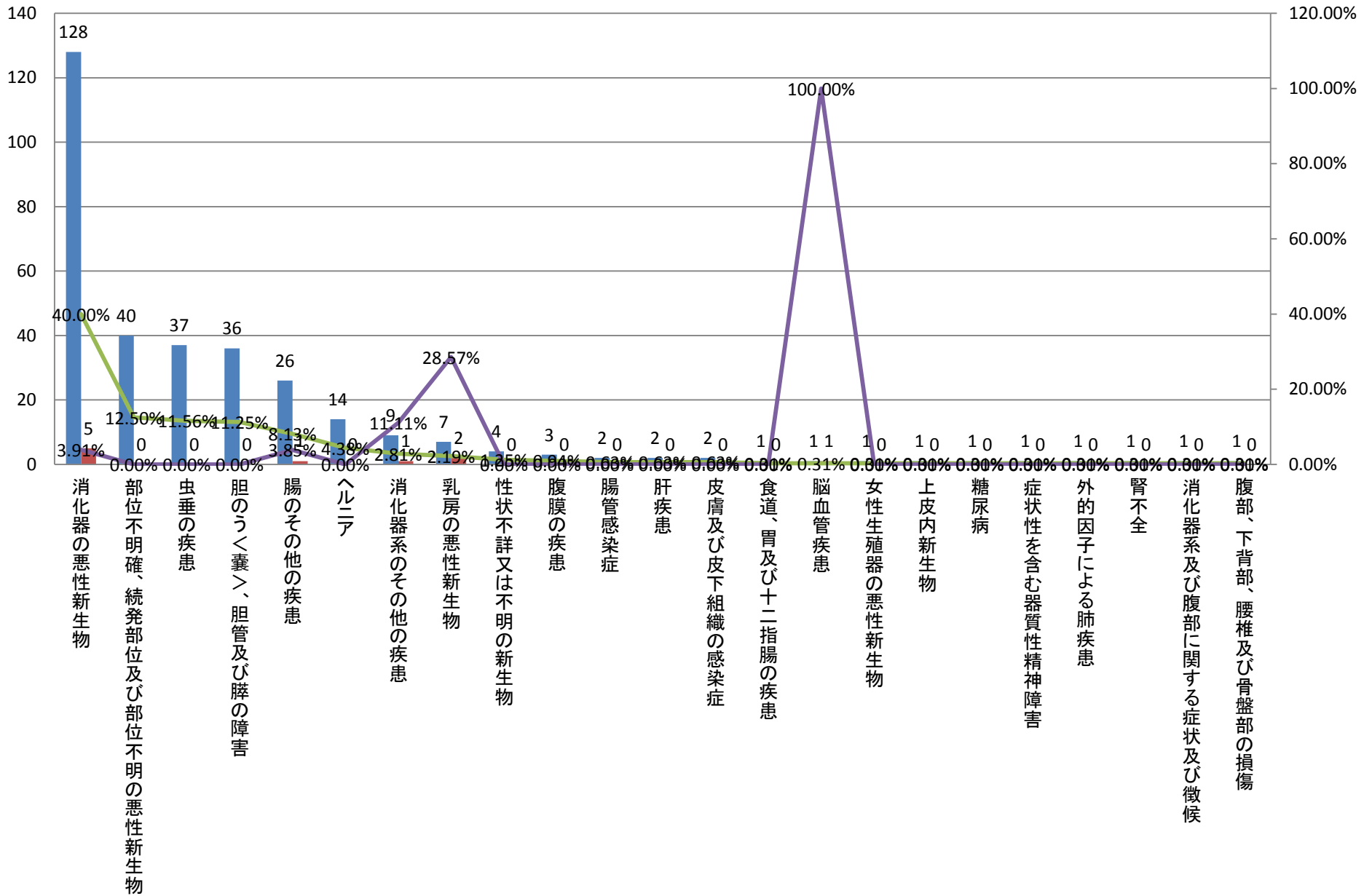


平成24年中分類統計(診療科別)<外科>

大分類コード	中分類コード	中分類名称	外科	外科死亡数	外科比率	外科疾患別死亡率	外科男性	外科男性死亡数	外科男性比率	外科男性疾患別死亡率	外科女性	外科女性死亡数	外科女性比率	外科女性疾患別死亡率	
1	02	023	消化器の悪性新生物	413	25	45.53%	6.05%	285	20	48.55%	7.02%	128	5	40.00%	3.91%
2	02	034	部位不明確、続発部位及び部位不明の悪性新生物	86	0	9.48%	0.00%	46	0	7.84%	0.00%	40	0	12.50%	0.00%
3	11	113	虫垂の疾患	74	0	8.16%	0.00%	37	0	6.30%	0.00%	37	0	11.56%	0.00%
4	11	119	胆のう<囊>、胆管及び膵の障害	82	1	9.04%	1.22%	46	1	7.84%	2.17%	36	0	11.25%	0.00%
5	11	116	腸のその他の疾患	58	1	6.39%	1.72%	32	0	5.45%	0.00%	26	1	8.13%	3.85%
6	11	114	ヘルニア	106	0	11.69%	0.00%	92	0	15.67%	0.00%	14	0	4.38%	0.00%
7	11	120	消化器系のその他の疾患	25	1	2.76%	4.00%	16	0	2.73%	0.00%	9	1	2.81%	11.11%
8	02	028	乳房の悪性新生物	7	2	0.77%	28.57%	0	0	0.00%	#DIV/0!	7	2	2.19%	28.57%
9	02	039	性状不詳又は不明の新生物	5	0	0.55%	0.00%	1	0	0.17%	0.00%	4	0	1.25%	0.00%
10	11	117	腹膜の疾患	4	0	0.44%	0.00%	1	0	0.17%	0.00%	3	0	0.94%	0.00%
11	01	001	腸管感染症	4	0	0.44%	0.00%	2	0	0.34%	0.00%	2	0	0.63%	0.00%
11	11	118	肝疾患	2	0	0.22%	0.00%	0	0	0.00%	#DIV/0!	2	0	0.63%	0.00%
11	12	121	皮膚及び皮下組織の感染症	2	0	0.22%	0.00%	0	0	0.00%	#DIV/0!	2	0	0.63%	0.00%
14	11	112	食道、胃及び十二指腸の疾患	17	0	1.87%	0.00%	16	0	2.73%	0.00%	1	0	0.31%	0.00%
14	09	097	脳血管疾患	2	1	0.22%	50.00%	1	0	0.17%	0.00%	1	1	0.31%	100.00%
14	02	029	女性生殖器の悪性新生物	1	0	0.11%	0.00%	0	0	0.00%	#DIV/0!	1	0	0.31%	0.00%
14	02	037	上皮内新生物	1	0	0.11%	0.00%	0	0	0.00%	#DIV/0!	1	0	0.31%	0.00%
14	04	047	糖尿病	1	0	0.11%	0.00%	0	0	0.00%	#DIV/0!	1	0	0.31%	0.00%
14	05	054	症状性を含む器質性精神障害	1	0	0.11%	0.00%	0	0	0.00%	#DIV/0!	1	0	0.31%	0.00%
14	10	106	外的因子による肺疾患	1	0	0.11%	0.00%	0	0	0.00%	#DIV/0!	1	0	0.31%	0.00%
14	14	146	腎不全	1	0	0.11%	0.00%	0	0	0.00%	#DIV/0!	1	0	0.31%	0.00%
14	18	185	消化器系及び腹部に関する症状及び徴候	1	0	0.11%	0.00%	0	0	0.00%	#DIV/0!	1	0	0.31%	0.00%
14	19	200	腹部、下背部、腰椎及び骨盤部の損傷	1	0	0.11%	0.00%	0	0	0.00%	#DIV/0!	1	0	0.31%	0.00%
			その他	12	1	1.32%	8.33%	12	1	2.04%	8.33%	0	0	0.00%	#DIV/0!
			総数	907	32	100.00%	3.53%	587	22	100.00%	3.75%	320	10	100.00%	3.13%

# 平成24年中分類統計(外科女性)

■ 外科女性 ■ 外科女性死亡数 ▲ 外科女性比率 ▲ 外科女性疾患別死亡率

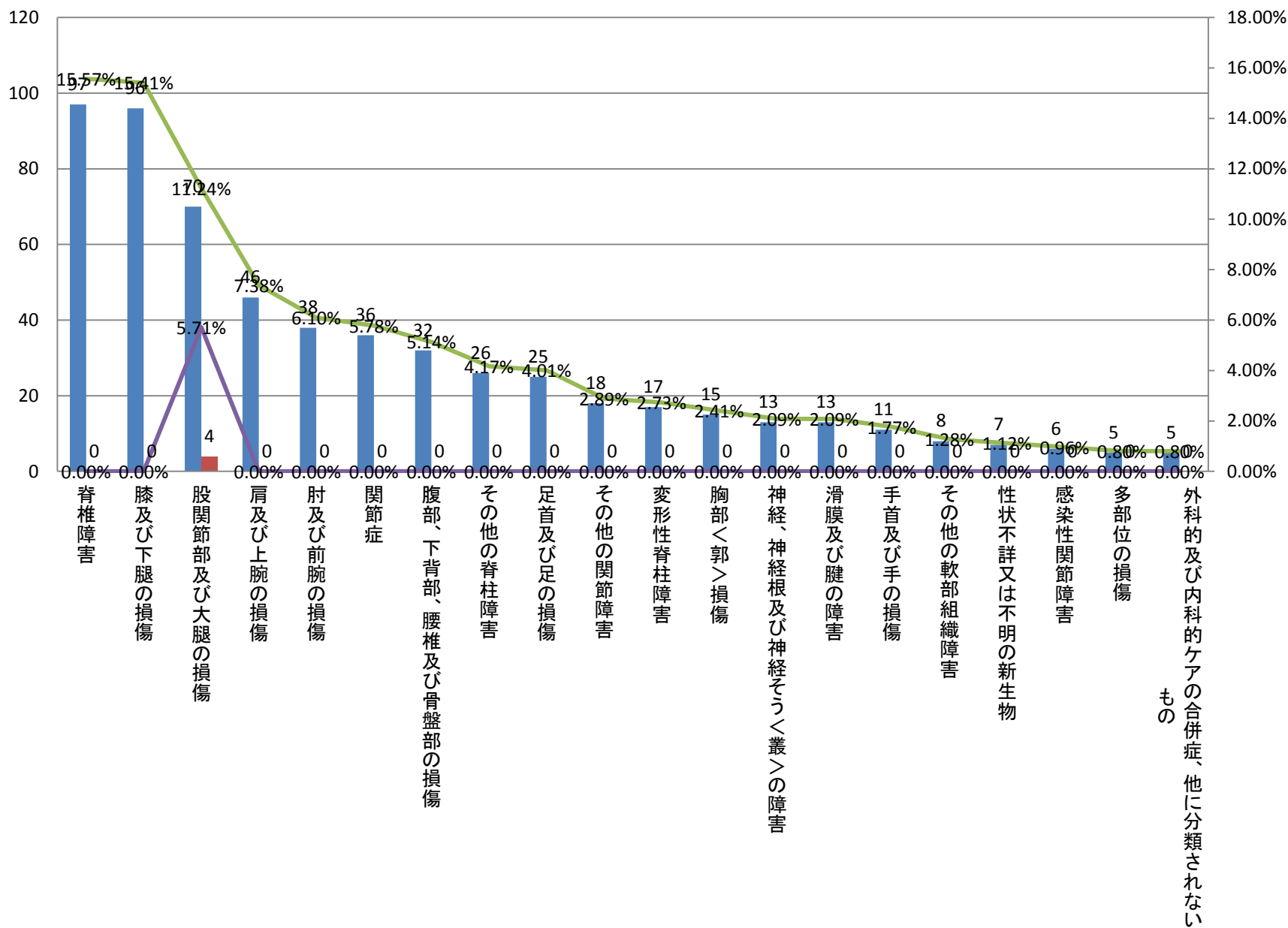


平成24年中分類統計(診療科別)<整形外科>

大分類コード	中分類コード	中分類名称	整形外科	整形外科死亡数	整形外科比率	整形外科疾患別死亡率	整形外科男性	整形外科男性死亡数	整形外科男性比率	整形外科男性疾患別死亡率	整形外科女性	整形外科女性死亡数	整形外科女性比率	整形外科女性疾患別死亡率	
1	13	135	脊椎障害	97	0	15.57%	0.00%	63	0	24.32%	0.00%	34	0	9.34%	0.00%
2	19	205	膝及び下腿の損傷	96	0	15.41%	0.00%	54	0	20.85%	0.00%	42	0	11.54%	0.00%
3	19	204	股関節部及び大腿の損傷	70	4	11.24%	5.71%	18	1	6.95%	5.56%	52	3	14.29%	5.77%
4	19	201	肩及び上腕の損傷	46	0	7.38%	0.00%	24	0	9.27%	0.00%	22	0	6.04%	0.00%
5	19	202	肘及び前腕の損傷	38	0	6.10%	0.00%	13	0	5.02%	0.00%	25	0	6.87%	0.00%
6	13	131	関節症	36	0	5.78%	0.00%	7	0	2.70%	0.00%	29	0	7.97%	0.00%
7	19	200	腹部、下背部、腰椎及び骨盤部の損傷	32	0	5.14%	0.00%	4	0	1.54%	0.00%	28	0	7.69%	0.00%
8	13	136	その他の脊柱障害	26	0	4.17%	0.00%	12	0	4.63%	0.00%	14	0	3.85%	0.00%
9	19	206	足首及び足の損傷	25	0	4.01%	0.00%	13	0	5.02%	0.00%	12	0	3.30%	0.00%
10	13	132	その他の関節障害	18	0	2.89%	0.00%	3	0	1.16%	0.00%	15	0	4.12%	0.00%
11	13	134	変形性脊柱障害	17	0	2.73%	0.00%	7	0	2.70%	0.00%	10	0	2.75%	0.00%
12	19	199	胸部<郭>損傷	15	0	2.41%	0.00%	2	0	0.77%	0.00%	13	0	3.57%	0.00%
13	06	071	神経、神経根及び神経そう<叢>の障害	13	0	2.09%	0.00%	3	0	1.16%	0.00%	10	0	2.75%	0.00%
13	13	138	滑膜及び腱の障害	13	0	2.09%	0.00%	3	0	1.16%	0.00%	10	0	2.75%	0.00%
15	19	203	手首及び手の損傷	11	0	1.77%	0.00%	6	0	2.32%	0.00%	5	0	1.37%	0.00%
16	13	139	その他の軟部組織障害	8	0	1.28%	0.00%	3	0	1.16%	0.00%	5	0	1.37%	0.00%
17	02	039	性状不詳又は不明の新生物	7	0	1.12%	0.00%	1	0	0.39%	0.00%	6	0	1.65%	0.00%
18	13	129	感染性関節障害	6	0	0.96%	0.00%	3	0	1.16%	0.00%	3	0	0.82%	0.00%
19	19	207	多部位の損傷	5	0	0.80%	0.00%	1	0	0.39%	0.00%	4	0	1.10%	0.00%
19	19	218	外科的及び内科的ケアの合併症、他に分類されないもの	5	0	0.80%	0.00%	1	0	0.39%	0.00%	4	0	1.10%	0.00%
		その他	39	0	6.26%	0.00%	18	0	6.95%	0.00%	21	0	5.77%	0.00%	
		総数	623	4	100.00%	0.64%	259	1	100.00%	0.39%	364	3	100.00%	0.82%	

# 平成24年中分類統計(整形外科合計)

■ 整形外科 ■ 整形外科死亡数 ▲ 整形外科比率 ▲ 整形外科疾患別死亡率

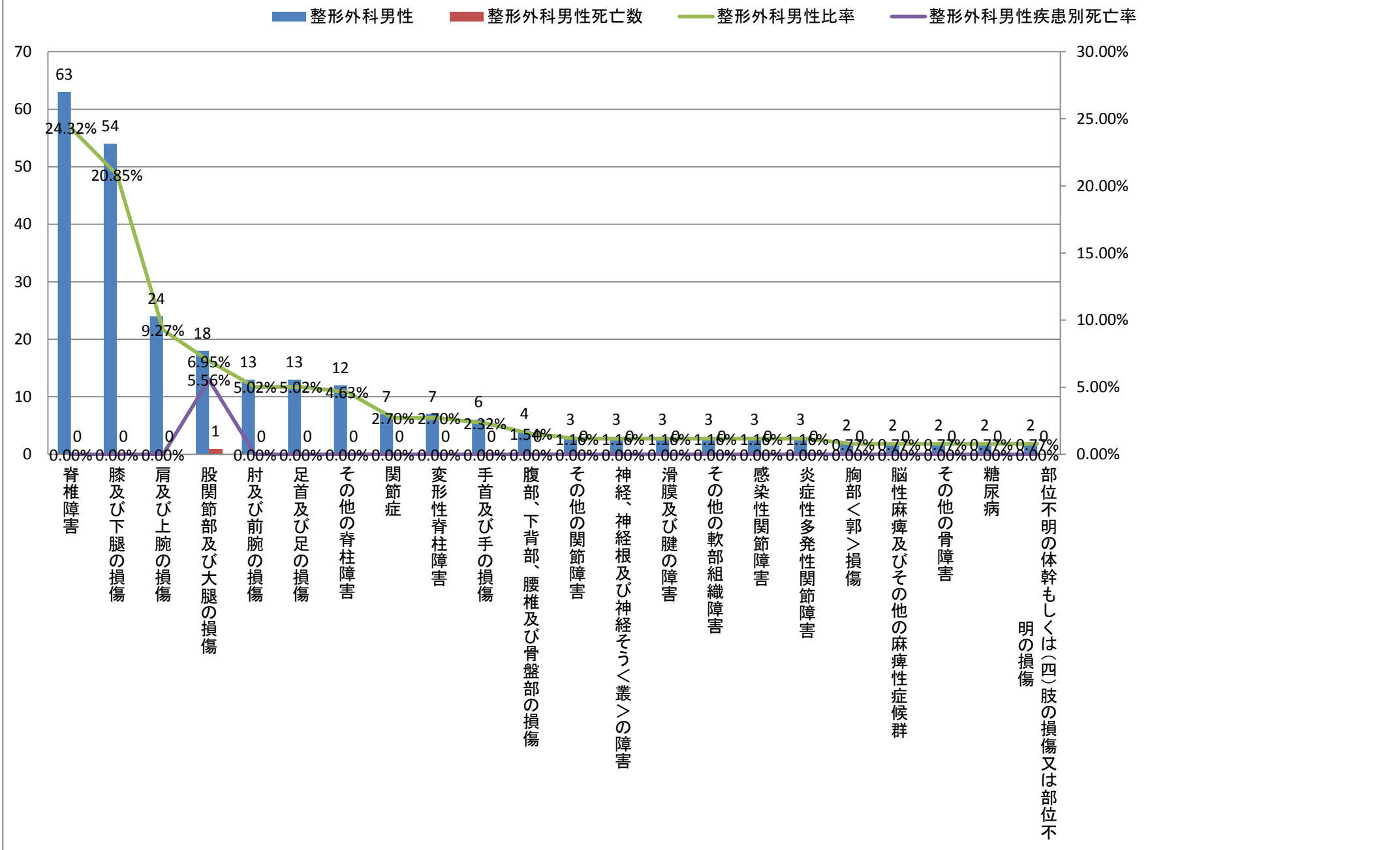




平成24年中分類統計(診療科別)<整形外科>

大分類コード	中分類コード	中分類名称	整形外科	整形外科死亡数	整形外科比率	整形外科疾患別死亡率	整形外科男性	整形外科男性死亡数	整形外科男性比率	整形外科男性疾患別死亡率	整形外科女性	整形外科女性死亡数	整形外科女性比率	整形外科女性疾患別死亡率	
1	13	135	脊椎障害	97	0	15.57%	0.00%	63	0	24.32%	0.00%	34	0	9.34%	0.00%
2	19	205	膝及び下腿の損傷	96	0	15.41%	0.00%	54	0	20.85%	0.00%	42	0	11.54%	0.00%
3	19	201	肩及び上腕の損傷	46	0	7.38%	0.00%	24	0	9.27%	0.00%	22	0	6.04%	0.00%
4	19	204	股関節部及び大腿の損傷	70	4	11.24%	5.71%	18	1	6.95%	5.56%	52	3	14.29%	5.77%
5	19	202	肘及び前腕の損傷	38	0	6.10%	0.00%	13	0	5.02%	0.00%	25	0	6.87%	0.00%
5	19	206	足首及び足の損傷	25	0	4.01%	0.00%	13	0	5.02%	0.00%	12	0	3.30%	0.00%
7	13	136	その他の脊柱障害	26	0	4.17%	0.00%	12	0	4.63%	0.00%	14	0	3.85%	0.00%
8	13	131	関節症	36	0	5.78%	0.00%	7	0	2.70%	0.00%	29	0	7.97%	0.00%
8	13	134	変形性脊柱障害	17	0	2.73%	0.00%	7	0	2.70%	0.00%	10	0	2.75%	0.00%
10	19	203	手首及び手の損傷	11	0	1.77%	0.00%	6	0	2.32%	0.00%	5	0	1.37%	0.00%
11	19	200	腹部、下背部、腰椎及び骨盤部の損傷	32	0	5.14%	0.00%	4	0	1.54%	0.00%	28	0	7.69%	0.00%
12	13	132	その他の関節障害	18	0	2.89%	0.00%	3	0	1.16%	0.00%	15	0	4.12%	0.00%
12	06	071	神経、神経根及び神経そう<叢>の障害	13	0	2.09%	0.00%	3	0	1.16%	0.00%	10	0	2.75%	0.00%
12	13	138	滑膜及び腱の障害	13	0	2.09%	0.00%	3	0	1.16%	0.00%	10	0	2.75%	0.00%
12	13	139	その他の軟部組織障害	8	0	1.28%	0.00%	3	0	1.16%	0.00%	5	0	1.37%	0.00%
12	13	129	感染性関節障害	6	0	0.96%	0.00%	3	0	1.16%	0.00%	3	0	0.82%	0.00%
12	13	130	炎症性多発性関節障害	4	0	0.64%	0.00%	3	0	1.16%	0.00%	1	0	0.27%	0.00%
18	19	199	胸部<郭>損傷	15	0	2.41%	0.00%	2	0	0.77%	0.00%	13	0	3.57%	0.00%
18	06	074	脳性麻痺及びその他の麻痺性症候群	4	0	0.64%	0.00%	2	0	0.77%	0.00%	2	0	0.55%	0.00%
18	13	141	その他の骨障害	4	0	0.64%	0.00%	2	0	0.77%	0.00%	2	0	0.55%	0.00%
18	04	047	糖尿病	2	0	0.32%	0.00%	2	0	0.77%	0.00%	0	0	0.00%	#DIV/0!
18	19	208	部位不明の体幹もしくは(四)肢の損傷又は部位不明の損傷	2	0	0.32%	0.00%	2	0	0.77%	0.00%	0	0	0.00%	#DIV/0!
			その他	40	0	6.42%	0.00%	10	0	3.86%	0.00%	30	0	8.24%	0.00%
			総数	623	4	100.00%	0.64%	259	1	100.00%	0.39%	364	3	100.00%	0.82%

# 平成24年中分類統計(整形外科男性)

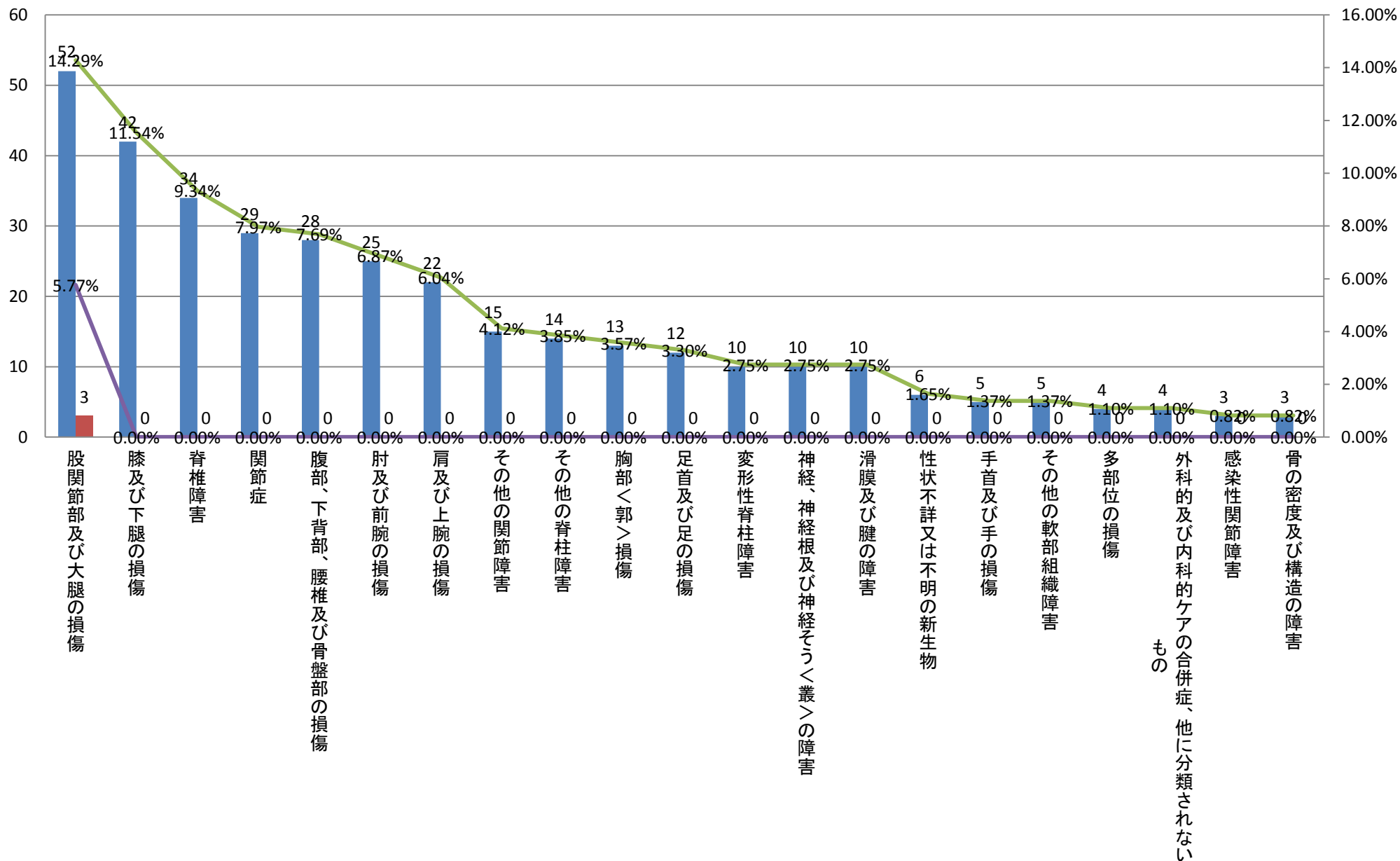


平成24年中分類統計(診療科別)<整形外科>

大分類コード	中分類コード	中分類名称	整形外科	整形外科死亡数	整形外科比率	整形外科疾患別死亡率	整形外科男性	整形外科男性死亡数	整形外科男性比率	整形外科男性疾患別死亡率	整形外科女性	整形外科女性死亡数	整形外科女性比率	整形外科女性疾患別死亡率	
1	19	204	股関節部及び大腿の損傷	70	4	11.24%	5.71%	18	1	6.95%	5.56%	52	3	14.29%	5.77%
2	19	205	膝及び下腿の損傷	96	0	15.41%	0.00%	54	0	20.85%	0.00%	42	0	11.54%	0.00%
3	13	135	脊椎障害	97	0	15.57%	0.00%	63	0	24.32%	0.00%	34	0	9.34%	0.00%
4	13	131	関節症	36	0	5.78%	0.00%	7	0	2.70%	0.00%	29	0	7.97%	0.00%
5	19	200	腹部、下背部、腰椎及び骨盤部の損傷	32	0	5.14%	0.00%	4	0	1.54%	0.00%	28	0	7.69%	0.00%
6	19	202	肘及び前腕の損傷	38	0	6.10%	0.00%	13	0	5.02%	0.00%	25	0	6.87%	0.00%
7	19	201	肩及び上腕の損傷	46	0	7.38%	0.00%	24	0	9.27%	0.00%	22	0	6.04%	0.00%
8	13	132	その他の関節障害	18	0	2.89%	0.00%	3	0	1.16%	0.00%	15	0	4.12%	0.00%
9	13	136	その他の脊柱障害	26	0	4.17%	0.00%	12	0	4.63%	0.00%	14	0	3.85%	0.00%
10	19	199	胸部<郭>損傷	15	0	2.41%	0.00%	2	0	0.77%	0.00%	13	0	3.57%	0.00%
11	19	206	足首及び足の損傷	25	0	4.01%	0.00%	13	0	5.02%	0.00%	12	0	3.30%	0.00%
12	13	134	変形性脊柱障害	17	0	2.73%	0.00%	7	0	2.70%	0.00%	10	0	2.75%	0.00%
12	06	071	神経、神経根及び神経そう<叢>の障害	13	0	2.09%	0.00%	3	0	1.16%	0.00%	10	0	2.75%	0.00%
12	13	138	滑膜及び腱の障害	13	0	2.09%	0.00%	3	0	1.16%	0.00%	10	0	2.75%	0.00%
15	02	039	性状不詳又は不明の新生物	7	0	1.12%	0.00%	1	0	0.39%	0.00%	6	0	1.65%	0.00%
16	19	203	手首及び手の損傷	11	0	1.77%	0.00%	6	0	2.32%	0.00%	5	0	1.37%	0.00%
16	13	139	その他の軟部組織障害	8	0	1.28%	0.00%	3	0	1.16%	0.00%	5	0	1.37%	0.00%
18	19	207	多部位の損傷	5	0	0.80%	0.00%	1	0	0.39%	0.00%	4	0	1.10%	0.00%
18	19	218	外科的及び内科的ケアの合併症、他に分類されないもの	5	0	0.80%	0.00%	1	0	0.39%	0.00%	4	0	1.10%	0.00%
20	13	129	感染性関節障害	6	0	0.96%	0.00%	3	0	1.16%	0.00%	3	0	0.82%	0.00%
20	13	140	骨の密度及び構造の障害	4	0	0.64%	0.00%	1	0	0.39%	0.00%	3	0	0.82%	0.00%
			その他	35	0	5.62%	0.00%	17	0	6.56%	0.00%	18	0	4.95%	0.00%
			総数	623	4	100.00%	0.64%	259	1	100.00%	0.39%	364	3	100.00%	0.82%

### 平成24年中分類統計(整形外科女性)

■ 整形外科女性   ■ 整形外科女性死亡数   ▲ 整形外科女性比率   ◆ 整形外科女性疾患別死亡率

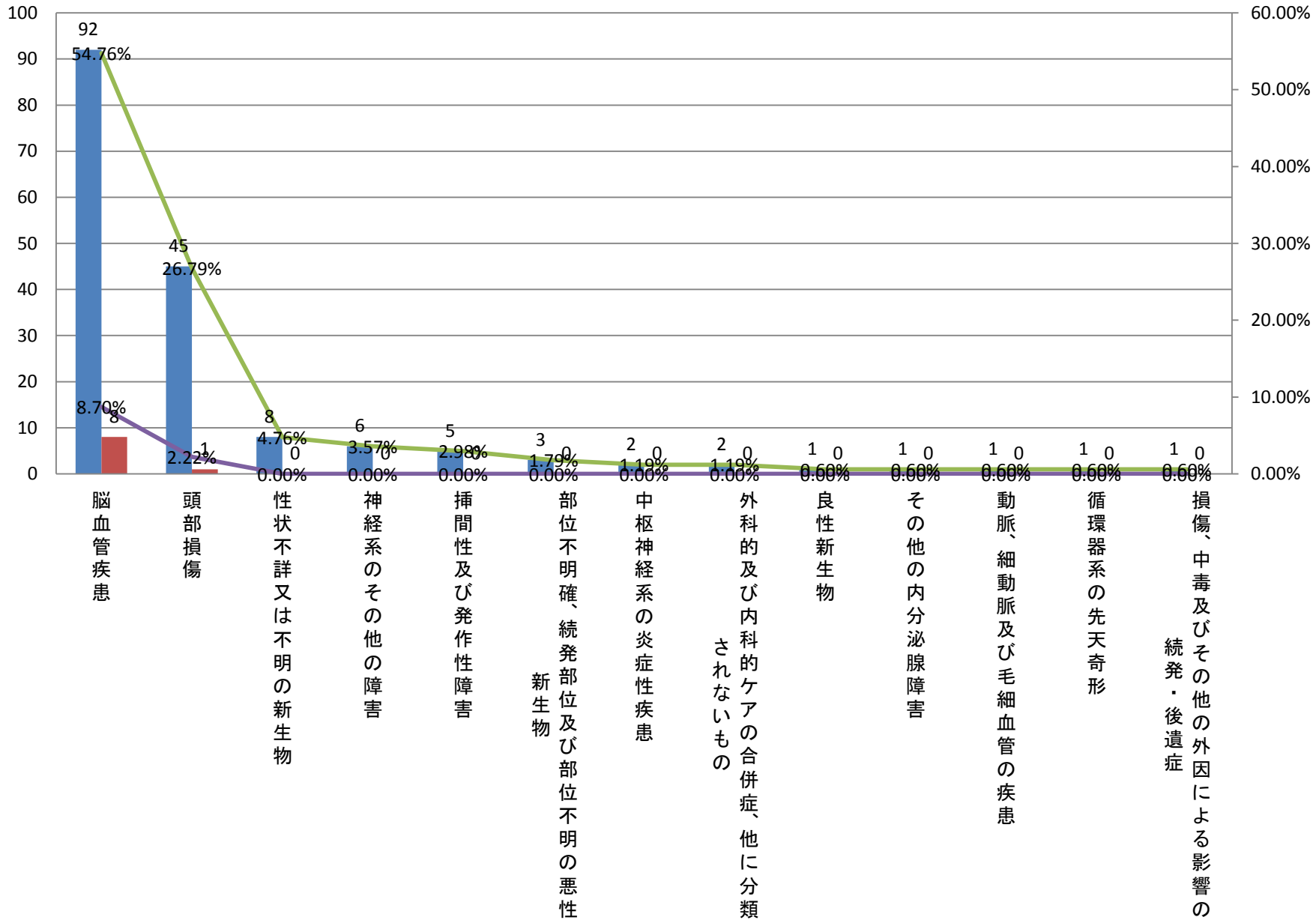


平成24年中分類統計(脳神経外科)

	大分類コード	中分類コード	中分類名称	脳神経外科	脳神経外科死亡数	脳神経外科比率	脳神経外科疾患別死亡率	脳神経外科男性	脳神経外科男性死亡数	脳神経外科男性比率	脳神経外科男性疾患別死亡率	脳神経外科女性	脳神経外科女性死亡数	脳神経外科女性比率	脳神経外科女性疾患別死亡率
1	09	097	脳血管疾患	92	8	54.76%	8.70%	60	6	55.56%	10.00%	32	2	53.33%	6.25%
2	19	197	頭部損傷	45	1	26.79%	2.22%	29	1	26.85%	3.45%	16	0	26.67%	0.00%
3	02	039	性状不詳又は不明の新生物	8	0	4.76%	0.00%	6	0	5.56%	0.00%	2	0	3.33%	0.00%
4	06	075	神経系のその他の障害	6	0	3.57%	0.00%	3	0	2.78%	0.00%	3	0	5.00%	0.00%
5	06	070	挿間性及び発作性障害	5	0	2.98%	0.00%	3	0	2.78%	0.00%	2	0	3.33%	0.00%
6	02	034	部位不明確、続発部位及び部位不明の悪性新生物	3	0	1.79%	0.00%	1	0	0.93%	0.00%	2	0	3.33%	0.00%
7	06	065	中枢神経系の炎症性疾患	2	0	1.19%	0.00%	2	0	1.85%	0.00%	0	0	0.00%	#DIV/0!
7	19	218	外科的及び内科的ケアの合併症、他に分類されないもの	2	0	1.19%	0.00%	0	0	0.00%	#DIV/0!	2	0	3.33%	0.00%
9	02	038	良性新生物	1	0	0.60%	0.00%	0	0	0.00%	#DIV/0!	1	0	1.67%	0.00%
9	04	049	その他の内分泌腺障害	1	0	0.60%	0.00%	1	0	0.93%	0.00%	0	0	0.00%	#DIV/0!
9	09	098	動脈、細動脈及び毛細血管の疾患	1	0	0.60%	0.00%	1	0	0.93%	0.00%	0	0	0.00%	#DIV/0!
9	17	175	循環器系の先天奇形	1	0	0.60%	0.00%	1	0	0.93%	0.00%	0	0	0.00%	#DIV/0!
9	19	219	損傷、中毒及びその他の外因による影響の続発・後遺症	1	0	0.60%	0.00%	1	0	0.93%	0.00%	0	0	0.00%	#DIV/0!
			総数	168	9	100.00%	5.36%	108	7	100.00%	6.48%	60	2	100.00%	3.33%

# 平成24年中分類統計(脳神経外科合計)

■ 脳神経外科 ■ 脳神経外科死亡数 — 脳神経外科比率 — 脳神経外科疾患別死亡率



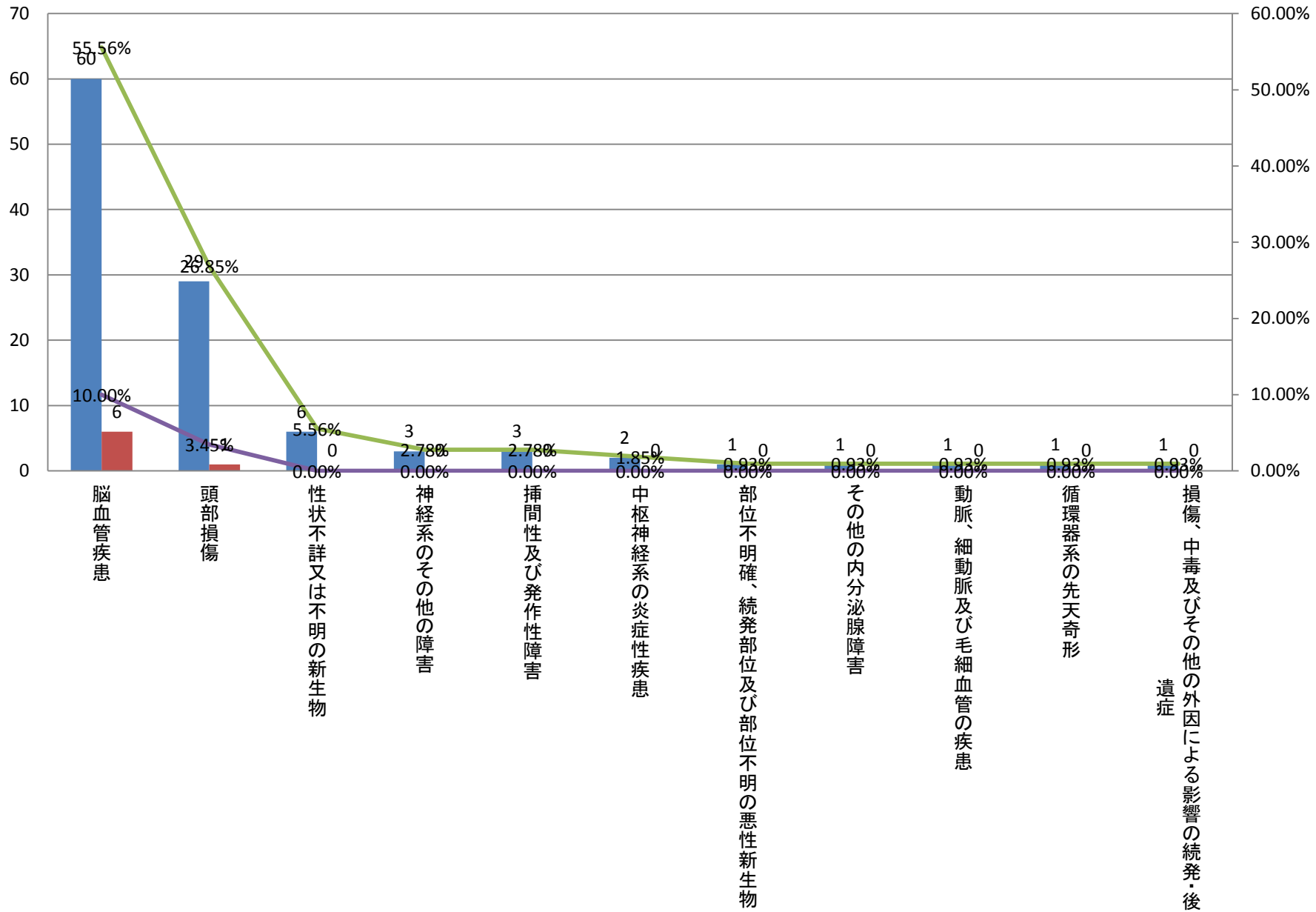
平成24年中分類統計(脳神経外科)

	大分類コード	中分類コード	中分類名称	脳神経外科	脳神経外科死亡数	脳神経外科比率	脳神経外科疾患別死亡率	脳神経外科男性	脳神経外科男性死亡数	脳神経外科男性比率	脳神経外科男性疾患別死亡率	脳神経外科女性	脳神経外科女性死亡数	脳神経外科女性比率	脳神経外科女性疾患別死亡率
1	09	097	脳血管疾患	92	8	54.76%	8.70%	60	6	55.56%	10.00%	32	2	53.33%	6.25%
2	19	197	頭部損傷	45	1	26.79%	2.22%	29	1	26.85%	3.45%	16	0	26.67%	0.00%
3	02	039	性状不詳又は不明の新生物	8	0	4.76%	0.00%	6	0	5.56%	0.00%	2	0	3.33%	0.00%
4	06	075	神経系のその他の障害	6	0	3.57%	0.00%	3	0	2.78%	0.00%	3	0	5.00%	0.00%
4	06	070	挿間性及び発作性障害	5	0	2.98%	0.00%	3	0	2.78%	0.00%	2	0	3.33%	0.00%
6	06	065	中枢神経系の炎症性疾患	2	0	1.19%	0.00%	2	0	1.85%	0.00%	0	0	0.00%	#DIV/0!
7	02	034	部位不明確、続発部位及び部位不明の悪性新生物	3	0	1.79%	0.00%	1	0	0.93%	0.00%	2	0	3.33%	0.00%
7	04	049	その他の内分泌腺障害	1	0	0.60%	0.00%	1	0	0.93%	0.00%	0	0	0.00%	#DIV/0!
7	09	098	動脈、細動脈及び毛細血管の疾患	1	0	0.60%	0.00%	1	0	0.93%	0.00%	0	0	0.00%	#DIV/0!
7	17	175	循環器系の先天奇形	1	0	0.60%	0.00%	1	0	0.93%	0.00%	0	0	0.00%	#DIV/0!
7	19	219	損傷、中毒及びその他の外因による影響の続発・後遺症	1	0	0.60%	0.00%	1	0	0.93%	0.00%	0	0	0.00%	#DIV/0!
			その他	3	0	1.79%	0.00%	0	0	0.00%	#DIV/0!	3	0	5.00%	0.00%
			総数	168	9	100.00%	5.36%	108	7	100.00%	6.48%	60	2	100.00%	3.33%



## 平成24年中分類統計(脳神経外科男性)

■ 脳神経外科男性 ■ 脳神経外科男性死亡数 ▲ 脳神経外科男性比率 ▲ 脳神経外科男性疾患別死亡率

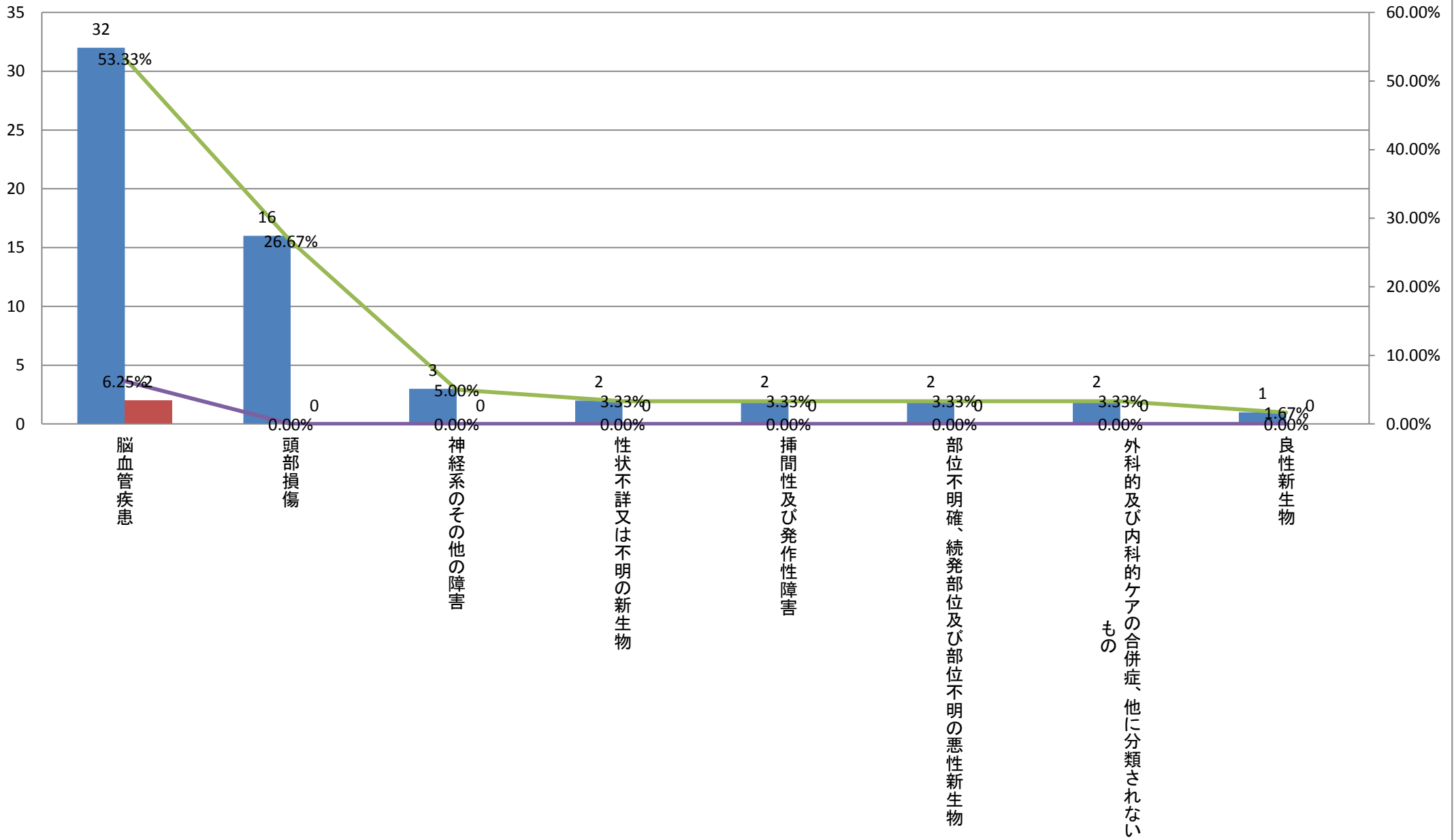


平成24年中分類統計(脳神経外科)

	大分類コード	中分類コード	中分類名称	脳神経外科	脳神経外科死亡数	脳神経外科比率	脳神経外科疾患別死亡率	脳神経外科男性	脳神経外科男性死亡数	脳神経外科男性比率	脳神経外科男性疾患別死亡率	脳神経外科女性	脳神経外科女性死亡数	脳神経外科女性比率	脳神経外科女性疾患別死亡率
1	09	097	脳血管疾患	92	8	54.76%	8.70%	60	6	55.56%	10.00%	32	2	53.33%	6.25%
2	19	197	頭部損傷	45	1	26.79%	2.22%	29	1	26.85%	3.45%	16	0	26.67%	0.00%
3	06	075	神経系のその他の障害	6	0	3.57%	0.00%	3	0	2.78%	0.00%	3	0	5.00%	0.00%
4	02	039	性状不詳又は不明の新生物	8	0	4.76%	0.00%	6	0	5.56%	0.00%	2	0	3.33%	0.00%
4	06	070	挿間性及び発作性障害	5	0	2.98%	0.00%	3	0	2.78%	0.00%	2	0	3.33%	0.00%
4	02	034	部位不明確、続発部位及び部位不明の悪性新生物	3	0	1.79%	0.00%	1	0	0.93%	0.00%	2	0	3.33%	0.00%
4	19	218	外科的及び内科的ケアの合併症、他に分類されないもの	2	0	1.19%	0.00%	0	0	0.00%	#DIV/0!	2	0	3.33%	0.00%
8	02	038	良性新生物	1	0	0.60%	0.00%	0	0	0.00%	#DIV/0!	1	0	1.67%	0.00%
			その他	6	0	3.57%	0.00%	6	0	5.56%	0.00%	0	0	0.00%	#DIV/0!
			総数	168	9	100.00%	5.36%	108	7	100.00%	6.48%	60	2	100.00%	3.33%

# 平成24年中分類統計(脳神経外科女性)

■ 脳神経外科女性   ■ 脳神経外科女性死亡数   ■ 脳神経外科女性比率   ■ 脳神経外科女性疾患別死亡率

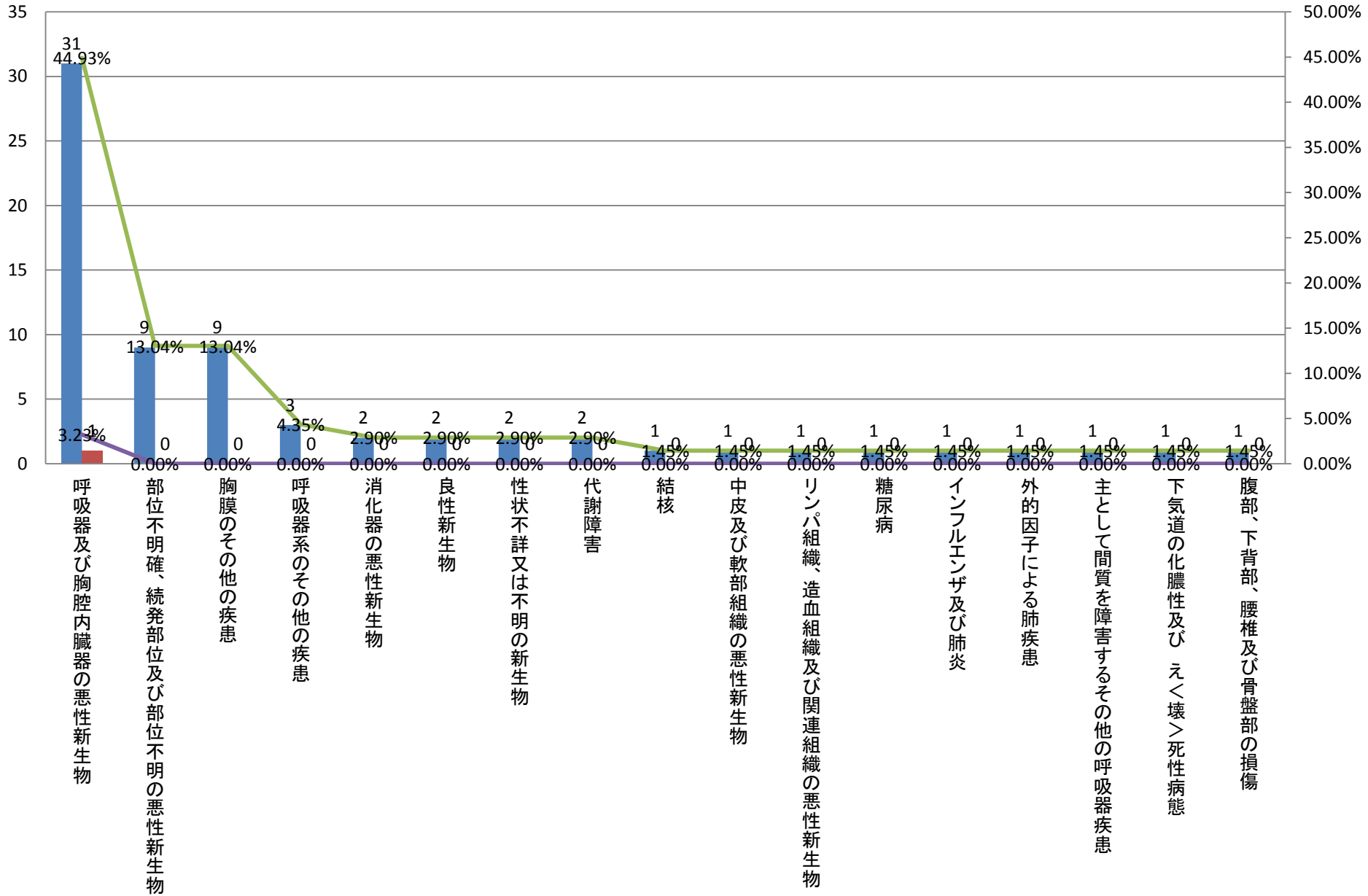


平成24年中分類統計(呼吸器外科)

	大分類コード	中分類コード	中分類名称	呼吸器外科	呼吸器外科死亡数	呼吸器外科比率	呼吸器外科疾患別死亡率	呼吸器外科男性	呼吸器外科男性死亡数	呼吸器外科男性比率	呼吸器外科男性疾患別死亡率	呼吸器外科女性	呼吸器外科女性死亡数	呼吸器外科女性比率	呼吸器外科女性疾患別死亡率
1	02	024	呼吸器及び胸腔内臓器の悪性新生物	31	1	44.93%	3.23%	19	1	39.58%	5.26%	12	0	57.14%	0.00%
2	02	034	部位不明確、続発部位及び部位不明の悪性新生物	9	0	13.04%	0.00%	7	0	14.58%	0.00%	2	0	9.52%	0.00%
2	10	109	胸膜のその他の疾患	9	0	13.04%	0.00%	8	0	16.67%	0.00%	1	0	4.76%	0.00%
4	10	110	呼吸器系のその他の疾患	3	0	4.35%	0.00%	2	0	4.17%	0.00%	1	0	4.76%	0.00%
5	02	023	消化器の悪性新生物	2	0	2.90%	0.00%	2	0	4.17%	0.00%	0	0	0.00%	#DIV/0!
5	02	038	良性新生物	2	0	2.90%	0.00%	2	0	4.17%	0.00%	0	0	0.00%	#DIV/0!
5	02	039	性状不詳又は不明の新生物	2	0	2.90%	0.00%	2	0	4.17%	0.00%	0	0	0.00%	#DIV/0!
5	04	053	代謝障害	2	0	2.90%	0.00%	0	0	0.00%	#DIV/0!	2	0	9.52%	0.00%
9	01	002	結核	1	0	1.45%	0.00%	1	0	2.08%	0.00%	0	0	0.00%	#DIV/0!
9	02	027	中皮及び軟部組織の悪性新生物	1	0	1.45%	0.00%	1	0	2.08%	0.00%	0	0	0.00%	#DIV/0!
9	02	035	リンパ組織、造血組織及び関連組織の悪性新生物	1	0	1.45%	0.00%	0	0	0.00%	#DIV/0!	1	0	4.76%	0.00%
9	04	047	糖尿病	1	0	1.45%	0.00%	1	0	2.08%	0.00%	0	0	0.00%	#DIV/0!
9	10	102	インフルエンザ及び肺炎	1	0	1.45%	0.00%	0	0	0.00%	#DIV/0!	1	0	4.76%	0.00%
9	10	106	外的因子による肺疾患	1	0	1.45%	0.00%	1	0	2.08%	0.00%	0	0	0.00%	#DIV/0!
9	10	107	主として間質を障害するその他の呼吸器疾患	1	0	1.45%	0.00%	1	0	2.08%	0.00%	0	0	0.00%	#DIV/0!
9	10	108	下気道の化膿性及び え<壊>死性病態	1	0	1.45%	0.00%	1	0	2.08%	0.00%	0	0	0.00%	#DIV/0!
9	19	200	腹部、下背部、腰椎及び骨盤部の損傷	1	0	1.45%	0.00%	0	0	0.00%	#DIV/0!	1	0	4.76%	0.00%
			総数	69	1	100.00%	1.45%	48	1	100.00%	2.08%	21	0	100.00%	0.00%

# 平成24年中分類統計(呼吸器外科男女合計)

■呼吸器外科 ■呼吸器外科死亡数 ▲呼吸器外科比率 ▲呼吸器外科疾患別死亡率

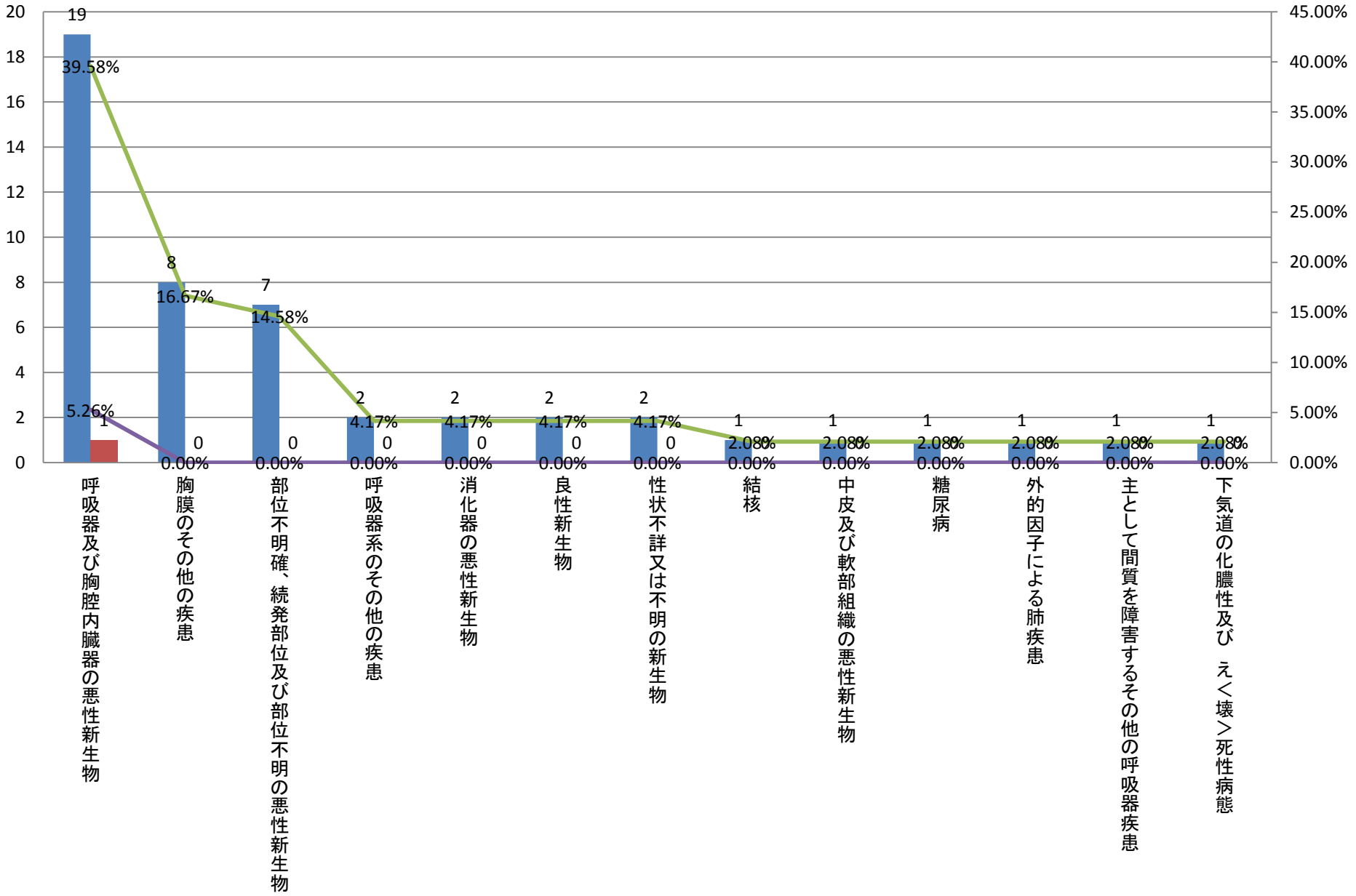


平成24年中分類統計(呼吸器外科)

	大分類コード	中分類コード	中分類名称	呼吸器外科	呼吸器外科死亡数	呼吸器外科比率	呼吸器外科疾患別死亡率	呼吸器外科男性	呼吸器外科男性死亡数	呼吸器外科男性比率	呼吸器外科男性疾患別死亡率	呼吸器外科女性	呼吸器外科女性死亡数	呼吸器外科女性比率	呼吸器外科女性疾患別死亡率
1	02	024	呼吸器及び胸腔内臓器の悪性新生物	31	1	44.93%	3.23%	19	1	39.58%	5.26%	12	0	57.14%	0.00%
2	10	109	胸膜のその他の疾患	9	0	13.04%	0.00%	8	0	16.67%	0.00%	1	0	4.76%	0.00%
3	02	034	部位不明確、続発部位及び部位不明の悪性新生物	9	0	13.04%	0.00%	7	0	14.58%	0.00%	2	0	9.52%	0.00%
4	10	110	呼吸器系のその他の疾患	3	0	4.35%	0.00%	2	0	4.17%	0.00%	1	0	4.76%	0.00%
4	02	023	消化器の悪性新生物	2	0	2.90%	0.00%	2	0	4.17%	0.00%	0	0	0.00%	#DIV/0!
4	02	038	良性新生物	2	0	2.90%	0.00%	2	0	4.17%	0.00%	0	0	0.00%	#DIV/0!
4	02	039	性状不詳又は不明の新生物	2	0	2.90%	0.00%	2	0	4.17%	0.00%	0	0	0.00%	#DIV/0!
8	01	002	結核	1	0	1.45%	0.00%	1	0	2.08%	0.00%	0	0	0.00%	#DIV/0!
8	02	027	中皮及び軟部組織の悪性新生物	1	0	1.45%	0.00%	1	0	2.08%	0.00%	0	0	0.00%	#DIV/0!
8	04	047	糖尿病	1	0	1.45%	0.00%	1	0	2.08%	0.00%	0	0	0.00%	#DIV/0!
8	10	106	外的因子による肺疾患	1	0	1.45%	0.00%	1	0	2.08%	0.00%	0	0	0.00%	#DIV/0!
8	10	107	主として間質を障害するその他の呼吸器疾患	1	0	1.45%	0.00%	1	0	2.08%	0.00%	0	0	0.00%	#DIV/0!
8	10	108	下気道の化膿性及び えく壊>死性病態	1	0	1.45%	0.00%	1	0	2.08%	0.00%	0	0	0.00%	#DIV/0!
			その他	5	0	7.25%	0.00%	0	0	0.00%	#DIV/0!	5	0	23.81%	0.00%
			総数	69	1	100.00%	1.45%	48	1	100.00%	2.08%	21	0	100.00%	0.00%

# 平成24年中分類統計(呼吸器外科男性)

呼吸器外科男性    呼吸器外科男性死亡数    呼吸器外科男性比率    呼吸器外科男性疾患別死亡率



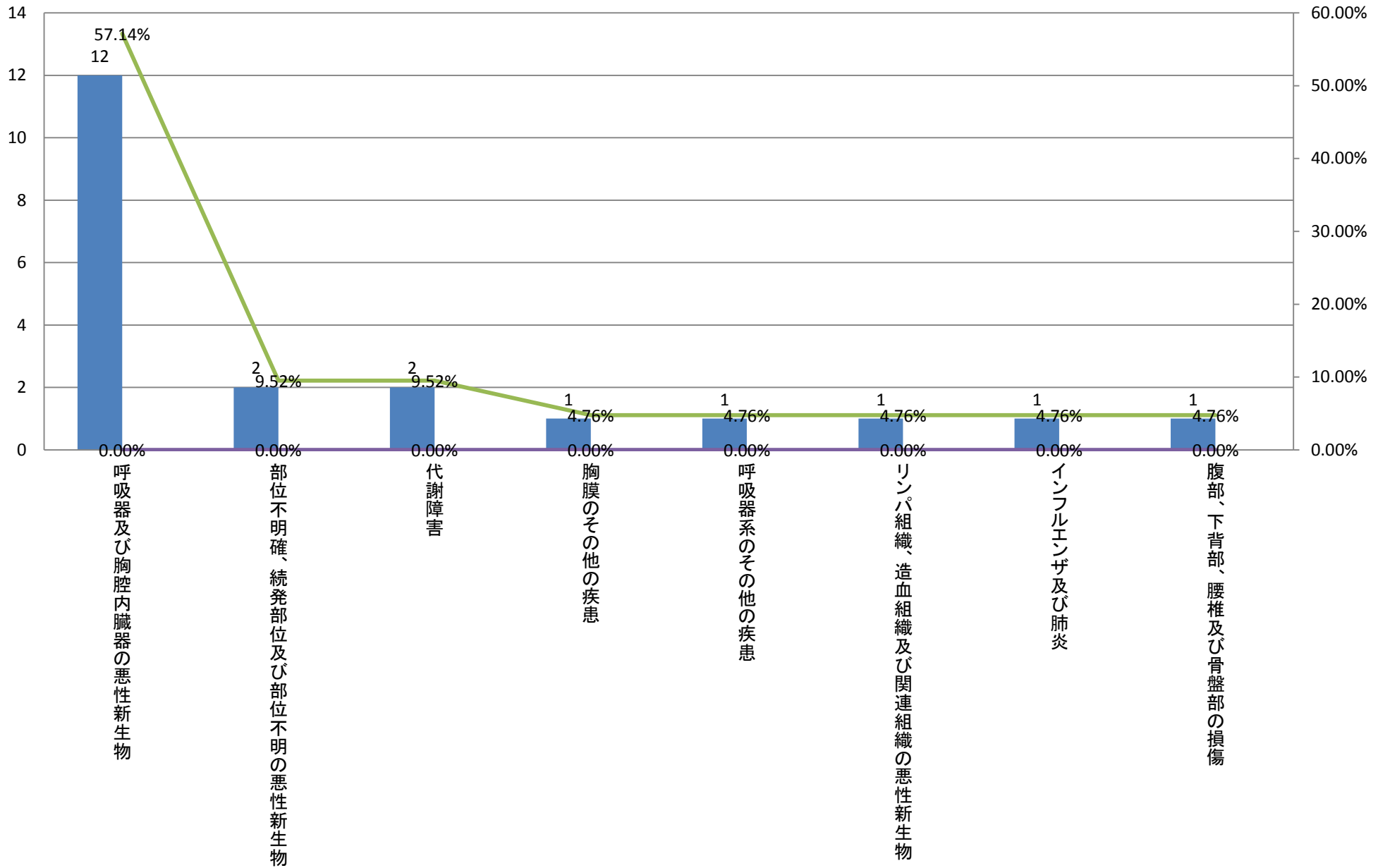


平成24年中分類統計(呼吸器外科)

	大分類コード	中分類コード	中分類名称	呼吸器外科	呼吸器外科死亡数	呼吸器外科比率	呼吸器外科疾患別死亡率	呼吸器外科男性	呼吸器外科男性死亡数	呼吸器外科男性比率	呼吸器外科男性疾患別死亡率	呼吸器外科女性	呼吸器外科女性死亡数	呼吸器外科女性比率	呼吸器外科女性疾患別死亡率
1	02	024	呼吸器及び胸腔内臓器の悪性新生物	31	1	44.93%	3.23%	19	1	39.58%	5.26%	12	0	57.14%	0.00%
2	02	034	部位不明確、続発部位及び部位不明の悪性新生物	9	0	13.04%	0.00%	7	0	14.58%	0.00%	2	0	9.52%	0.00%
2	04	053	代謝障害	2	0	2.90%	0.00%	0	0	0.00%	#DIV/0!	2	0	9.52%	0.00%
4	10	109	胸膜のその他の疾患	9	0	13.04%	0.00%	8	0	16.67%	0.00%	1	0	4.76%	0.00%
4	10	110	呼吸器系のその他の疾患	3	0	4.35%	0.00%	2	0	4.17%	0.00%	1	0	4.76%	0.00%
4	02	035	リンパ組織、造血組織及び関連組織の悪性新生物	1	0	1.45%	0.00%	0	0	0.00%	#DIV/0!	1	0	4.76%	0.00%
4	10	102	インフルエンザ及び肺炎	1	0	1.45%	0.00%	0	0	0.00%	#DIV/0!	1	0	4.76%	0.00%
4	19	200	腹部、下背部、腰椎及び骨盤部の損傷	1	0	1.45%	0.00%	0	0	0.00%	#DIV/0!	1	0	4.76%	0.00%
			その他	12	0	17.39%	0.00%	12	0	25.00%	0.00%	0	0	0.00%	#DIV/0!
			総数	69	1	100.00%	1.45%	48	1	100.00%	2.08%	21	0	100.00%	0.00%

# 平成24年中分類統計(呼吸器外科女性)

■ 呼吸器外科女性 ■ 呼吸器外科女性死亡数 ■ 呼吸器外科女性比率 ■ 呼吸器外科女性疾患別死亡率

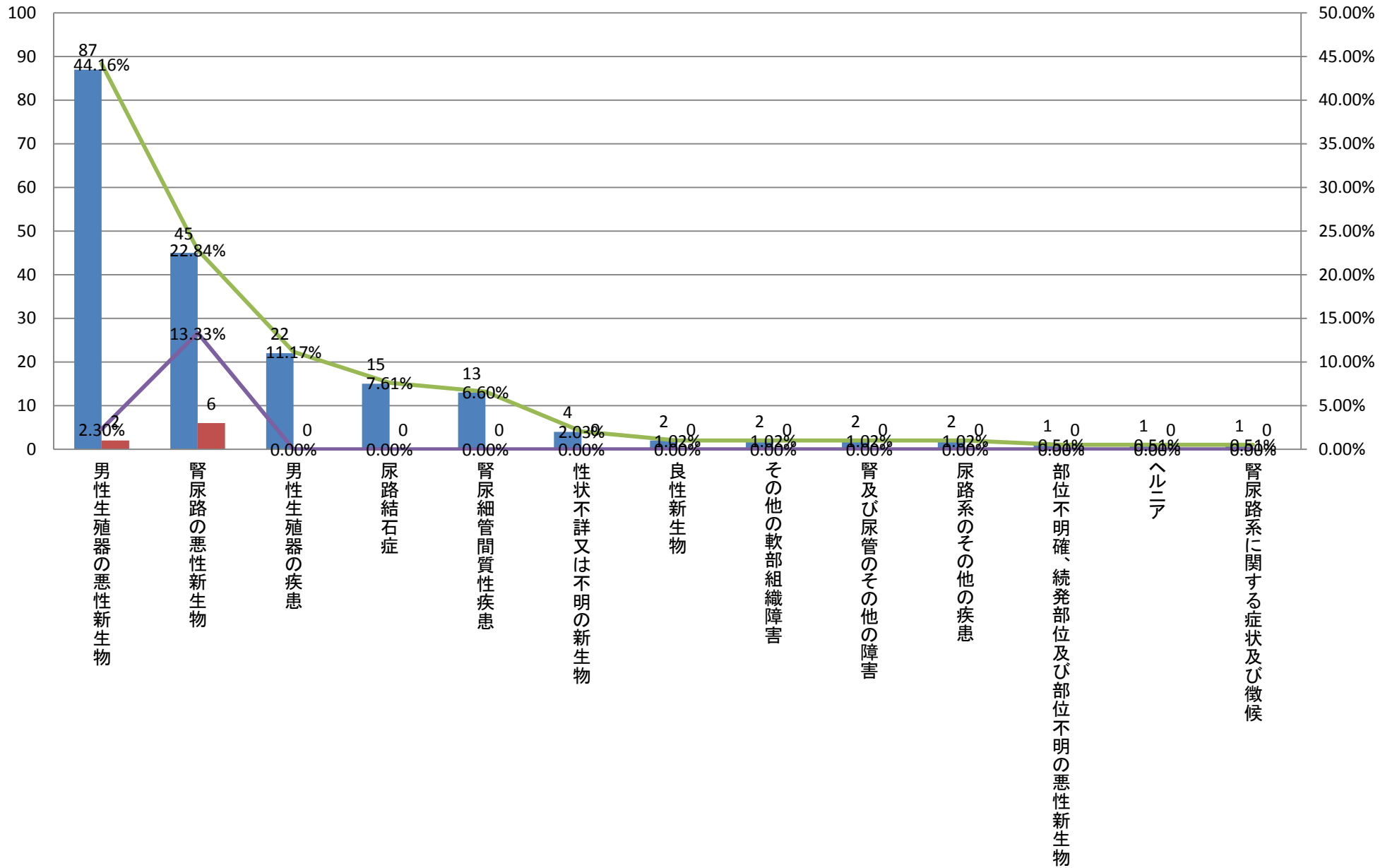


平成24年中分類統計(泌尿器科)

	大分類コード	中分類コード	中分類名称	泌尿器科	泌尿器科死亡数	泌尿器科比率	泌尿器科疾患別死亡率	泌尿器科男性	泌尿器科男性死亡数	泌尿器科男性比率	泌尿器科男性疾患別死亡率	泌尿器科女性	泌尿器科女性死亡数	泌尿器科女性比率	泌尿器科女性疾患別死亡率
1	02	030	男性生殖器の悪性新生物	87	2	44.16%	2.30%	87	2	54.38%	2.30%	0	0	0.00%	#DIV/0!
2	02	031	腎尿路の悪性新生物	45	6	22.84%	13.33%	34	3	21.25%	8.82%	11	3	29.73%	27.27%
3	14	150	男性生殖器の疾患	22	0	11.17%	0.00%	22	0	13.75%	0.00%	0	0	0.00%	#DIV/0!
4	14	147	尿路結石症	15	0	7.61%	0.00%	4	0	2.50%	0.00%	11	0	29.73%	0.00%
5	14	145	腎尿細管間質性疾患	13	0	6.60%	0.00%	2	0	1.25%	0.00%	11	0	29.73%	0.00%
6	02	039	性状不詳又は不明の新生物	4	0	2.03%	0.00%	2	0	1.25%	0.00%	2	0	5.41%	0.00%
7	02	038	良性新生物	2	0	1.02%	0.00%	1	0	0.63%	0.00%	1	0	2.70%	0.00%
7	13	139	その他の軟部組織障害	2	0	1.02%	0.00%	2	0	1.25%	0.00%	0	0	0.00%	#DIV/0!
7	14	148	腎及び尿管のその他の障害	2	0	1.02%	0.00%	2	0	1.25%	0.00%	0	0	0.00%	#DIV/0!
7	14	149	尿路系のその他の疾患	2	0	1.02%	0.00%	1	0	0.63%	0.00%	1	0	2.70%	0.00%
11	02	034	部位不明確、続発部位及び部位不明の悪性新生物	1	0	0.51%	0.00%	1	0	0.63%	0.00%	0	0	0.00%	#DIV/0!
11	11	114	ヘルニア	1	0	0.51%	0.00%	1	0	0.63%	0.00%	0	0	0.00%	#DIV/0!
11	18	188	腎尿路系に関する症状及び徴候	1	0	0.51%	0.00%	1	0	0.63%	0.00%	0	0	0.00%	#DIV/0!
			総数	197	8	100.00%	4.06%	160	5	100.00%	3.13%	37	3	100.00%	8.11%

# 平成24年中分類統計(泌尿器科男女合計)

■ 泌尿器科 ■ 泌尿器科死亡数 ▲ 泌尿器科比率 ▲ 泌尿器科疾患別死亡率

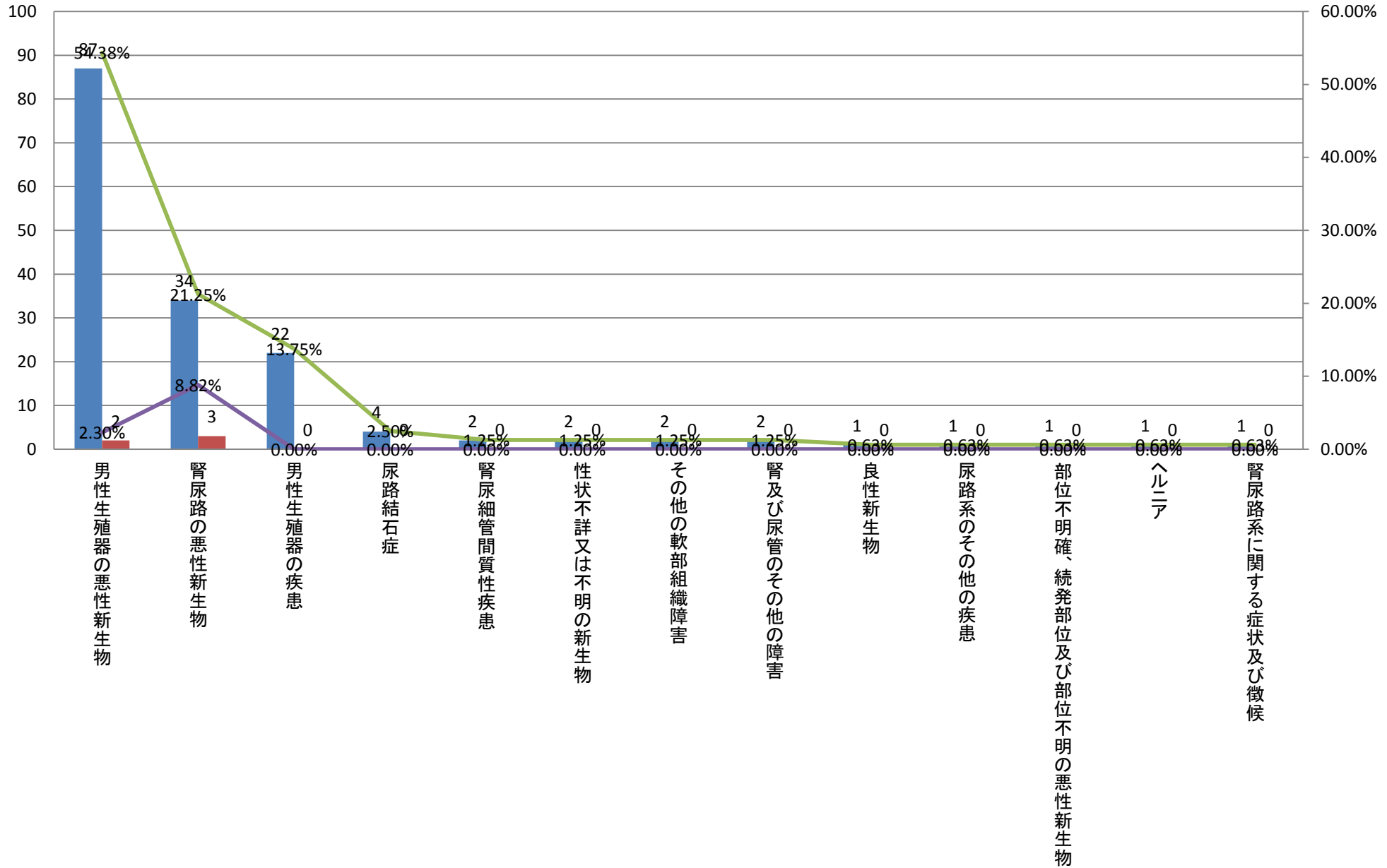


平成24年中分類統計(泌尿器科)

	大分類コード	中分類コード	中分類名称	泌尿器科	泌尿器科死亡数	泌尿器科比率	泌尿器科疾患別死亡率	泌尿器科男性	泌尿器科男性死亡数	泌尿器科男性比率	泌尿器科男性疾患別死亡率	泌尿器科女性	泌尿器科女性死亡数	泌尿器科女性比率	泌尿器科女性疾患別死亡率
1	02	030	男性生殖器の悪性新生物	87	2	44.16%	2.30%	87	2	54.38%	2.30%	0	0	0.00%	#DIV/0!
2	02	031	腎尿路の悪性新生物	45	6	22.84%	13.33%	34	3	21.25%	8.82%	11	3	29.73%	27.27%
3	14	150	男性生殖器の疾患	22	0	11.17%	0.00%	22	0	13.75%	0.00%	0	0	0.00%	#DIV/0!
4	14	147	尿路結石症	15	0	7.61%	0.00%	4	0	2.50%	0.00%	11	0	29.73%	0.00%
5	14	145	腎尿細管間質性疾患	13	0	6.60%	0.00%	2	0	1.25%	0.00%	11	0	29.73%	0.00%
5	02	039	性状不詳又は不明の新生物	4	0	2.03%	0.00%	2	0	1.25%	0.00%	2	0	5.41%	0.00%
5	13	139	その他の軟部組織障害	2	0	1.02%	0.00%	2	0	1.25%	0.00%	0	0	0.00%	#DIV/0!
5	14	148	腎及び尿管のその他の障害	2	0	1.02%	0.00%	2	0	1.25%	0.00%	0	0	0.00%	#DIV/0!
9	02	038	良性新生物	2	0	1.02%	0.00%	1	0	0.63%	0.00%	1	0	2.70%	0.00%
9	14	149	尿路系のその他の疾患	2	0	1.02%	0.00%	1	0	0.63%	0.00%	1	0	2.70%	0.00%
9	02	034	部位不明確、続発部位及び部位不明の悪性新生物	1	0	0.51%	0.00%	1	0	0.63%	0.00%	0	0	0.00%	#DIV/0!
9	11	114	ヘルニア	1	0	0.51%	0.00%	1	0	0.63%	0.00%	0	0	0.00%	#DIV/0!
9	18	188	腎尿路系に関する症状及び徴候	1	0	0.51%	0.00%	1	0	0.63%	0.00%	0	0	0.00%	#DIV/0!
			総数	197	8	100.00%	4.06%	160	5	100.00%	3.13%	37	3	100.00%	8.11%

# 平成24年中分類統計(泌尿器科男性)

■ 泌尿器科男性 ■ 泌尿器科男性死亡数 ▲ 泌尿器科男性比率 ▲ 泌尿器科男性疾患別死亡率



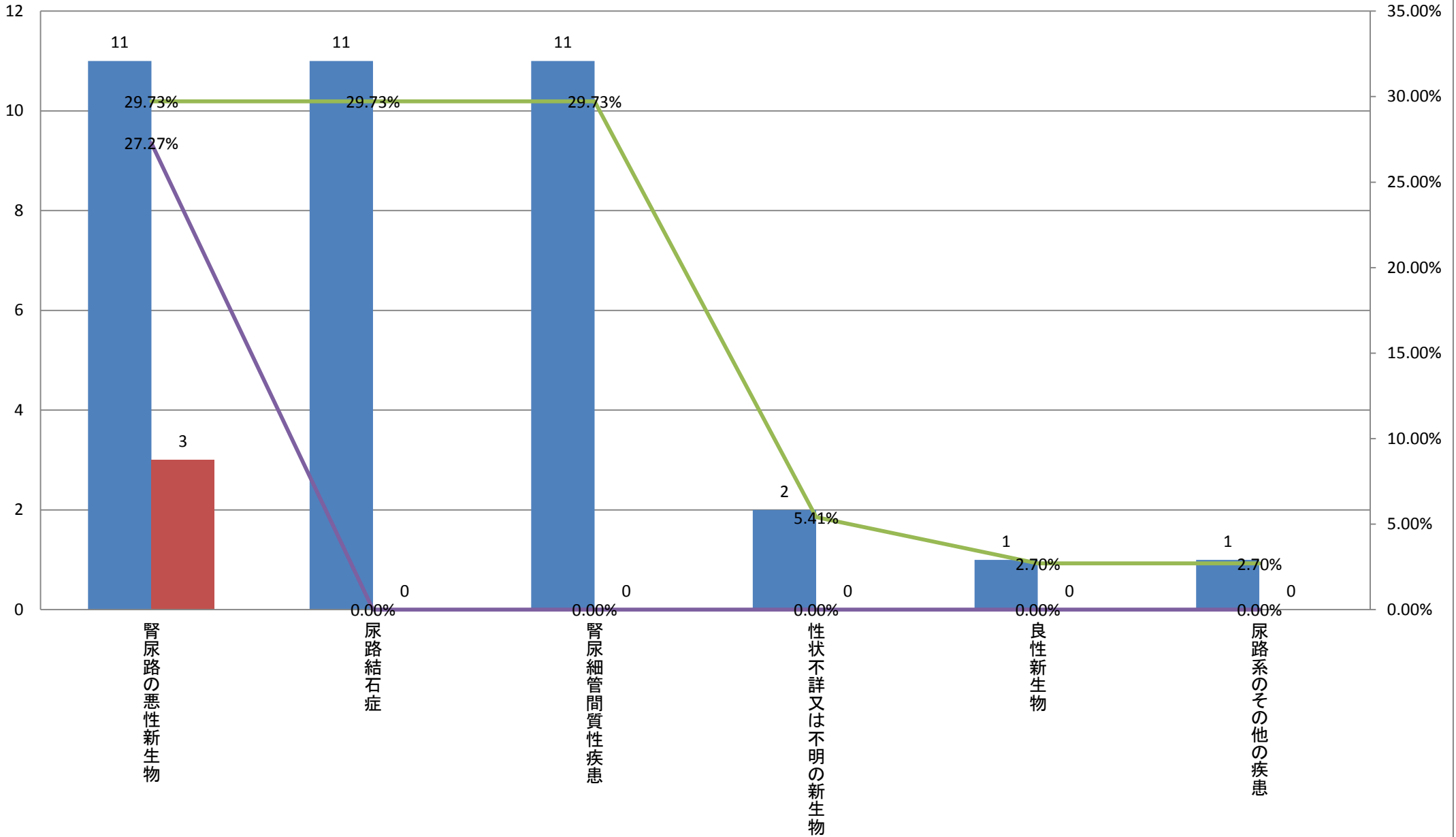
平成24年中分類統計(泌尿器科)

	大分類コード	中分類コード	中分類名称	泌尿器科	泌尿器科死亡数	泌尿器科比率	泌尿器科疾患別死亡率	泌尿器科男性	泌尿器科男性死亡数	泌尿器科男性比率	泌尿器科男性疾患別死亡率	泌尿器科女性	泌尿器科女性死亡数	泌尿器科女性比率	泌尿器科女性疾患別死亡率
1	02	031	腎尿路の悪性新生物	45	6	22.84%	13.33%	34	3	21.25%	8.82%	11	3	29.73%	27.27%
1	14	147	尿路結石症	15	0	7.61%	0.00%	4	0	2.50%	0.00%	11	0	29.73%	0.00%
1	14	145	腎尿細管間質性疾患	13	0	6.60%	0.00%	2	0	1.25%	0.00%	11	0	29.73%	0.00%
4	02	039	性状不詳又は不明の新生物	4	0	2.03%	0.00%	2	0	1.25%	0.00%	2	0	5.41%	0.00%
5	02	038	良性新生物	2	0	1.02%	0.00%	1	0	0.63%	0.00%	1	0	2.70%	0.00%
5	14	149	尿路系のその他の疾患	2	0	1.02%	0.00%	1	0	0.63%	0.00%	1	0	2.70%	0.00%
			その他	116	2	58.88%	1.72%	116	2	72.50%	1.72%	0	0	0.00%	#DIV/0!
			総数	197	8	100.00%	4.06%	160	5	100.00%	3.13%	37	3	100.00%	8.11%



### 平成24年中分類統計(泌尿器科女性)

■ 泌尿器科女性 ■ 泌尿器科女性死亡数 ▲ 泌尿器科女性比率 ▲ 泌尿器科女性疾患別死亡率

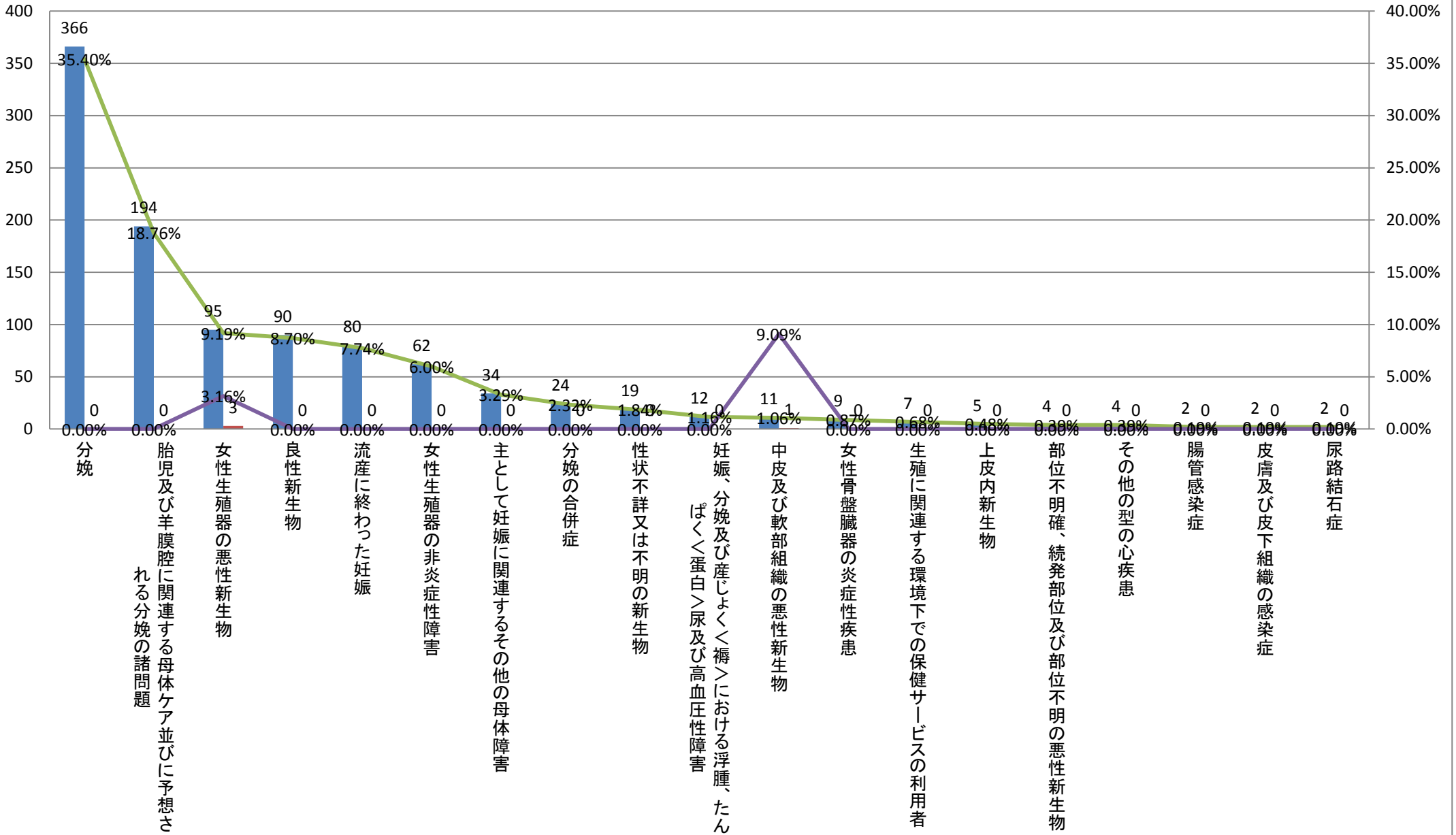


平成24年中分類統計(産婦人科)

大分類コード	中分類コード	中分類名称	産婦人科	産婦人科死亡数	産婦人科比率	産婦人科疾患別死亡率	産婦人科男性	産婦人科男性死亡数	産婦人科男性比率	産婦人科男性疾患別死亡率	産婦人科女性	産婦人科女性死亡数	産婦人科女性比率	産婦人科女性疾患別死亡率	
1	15	160	分娩	366	0	35.40%	0.00%	0	0	#DIV/0!	#DIV/0!	366	0	35.40%	0.00%
2	15	158	胎児及び羊膜腔に関連する母体ケア並びに予想される分娩の諸問題	194	0	18.76%	0.00%	0	0	#DIV/0!	#DIV/0!	194	0	18.76%	0.00%
3	02	029	女性生殖器の悪性新生物	95	3	9.19%	3.16%	0	0	#DIV/0!	#DIV/0!	95	3	9.19%	3.16%
4	02	038	良性新生物	90	0	8.70%	0.00%	0	0	#DIV/0!	#DIV/0!	90	0	8.70%	0.00%
5	15	155	流産に終わった妊娠	80	0	7.74%	0.00%	0	0	#DIV/0!	#DIV/0!	80	0	7.74%	0.00%
6	14	153	女性生殖器の非炎症性障害	62	0	6.00%	0.00%	0	0	#DIV/0!	#DIV/0!	62	0	6.00%	0.00%
7	15	157	主として妊娠に関連するその他の母体障害	34	0	3.29%	0.00%	0	0	#DIV/0!	#DIV/0!	34	0	3.29%	0.00%
8	15	159	分娩の合併症	24	0	2.32%	0.00%	0	0	#DIV/0!	#DIV/0!	24	0	2.32%	0.00%
9	02	039	性状不詳又は不明の新生物	19	0	1.84%	0.00%	0	0	#DIV/0!	#DIV/0!	19	0	1.84%	0.00%
10	15	156	妊娠、分娩及び産じょく褥における浮腫、たんぱく尿及び高血圧性障害	12	0	1.16%	0.00%	0	0	#DIV/0!	#DIV/0!	12	0	1.16%	0.00%
11	02	027	中皮及び軟部組織の悪性新生物	11	1	1.06%	9.09%	0	0	#DIV/0!	#DIV/0!	11	1	1.06%	9.09%
12	14	152	女性骨盤臓器の炎症性疾患	9	0	0.87%	0.00%	0	0	#DIV/0!	#DIV/0!	9	0	0.87%	0.00%
13	21	222	生殖に関連する環境下での保健サービスの利用者	7	0	0.68%	0.00%	0	0	#DIV/0!	#DIV/0!	7	0	0.68%	0.00%
14	02	037	上皮内新生物	5	0	0.48%	0.00%	0	0	#DIV/0!	#DIV/0!	5	0	0.48%	0.00%
15	02	034	部位不明確、続発部位及び部位不明の悪性新生物	4	0	0.39%	0.00%	0	0	#DIV/0!	#DIV/0!	4	0	0.39%	0.00%
15	09	096	その他の型の心疾患	4	0	0.39%	0.00%	0	0	#DIV/0!	#DIV/0!	4	0	0.39%	0.00%
17	01	001	腸管感染症	2	0	0.19%	0.00%	0	0	#DIV/0!	#DIV/0!	2	0	0.19%	0.00%
17	12	121	皮膚及び皮下組織の感染症	2	0	0.19%	0.00%	0	0	#DIV/0!	#DIV/0!	2	0	0.19%	0.00%
17	14	147	尿路結石症	2	0	0.19%	0.00%	0	0	#DIV/0!	#DIV/0!	2	0	0.19%	0.00%
			その他	12	0	1.16%	0.00%	0	0	#DIV/0!	#DIV/0!	12	0	1.16%	0.00%
			総数	1034	4	100.00%	0.39%	0	0	#DIV/0!	#DIV/0!	1034	4	100.00%	0.39%

# 平成24年中分類統計(産婦人科)

■ 産婦人科 ■ 産婦人科死亡数 ▲ 産婦人科比率 ▲ 産婦人科疾患別死亡率

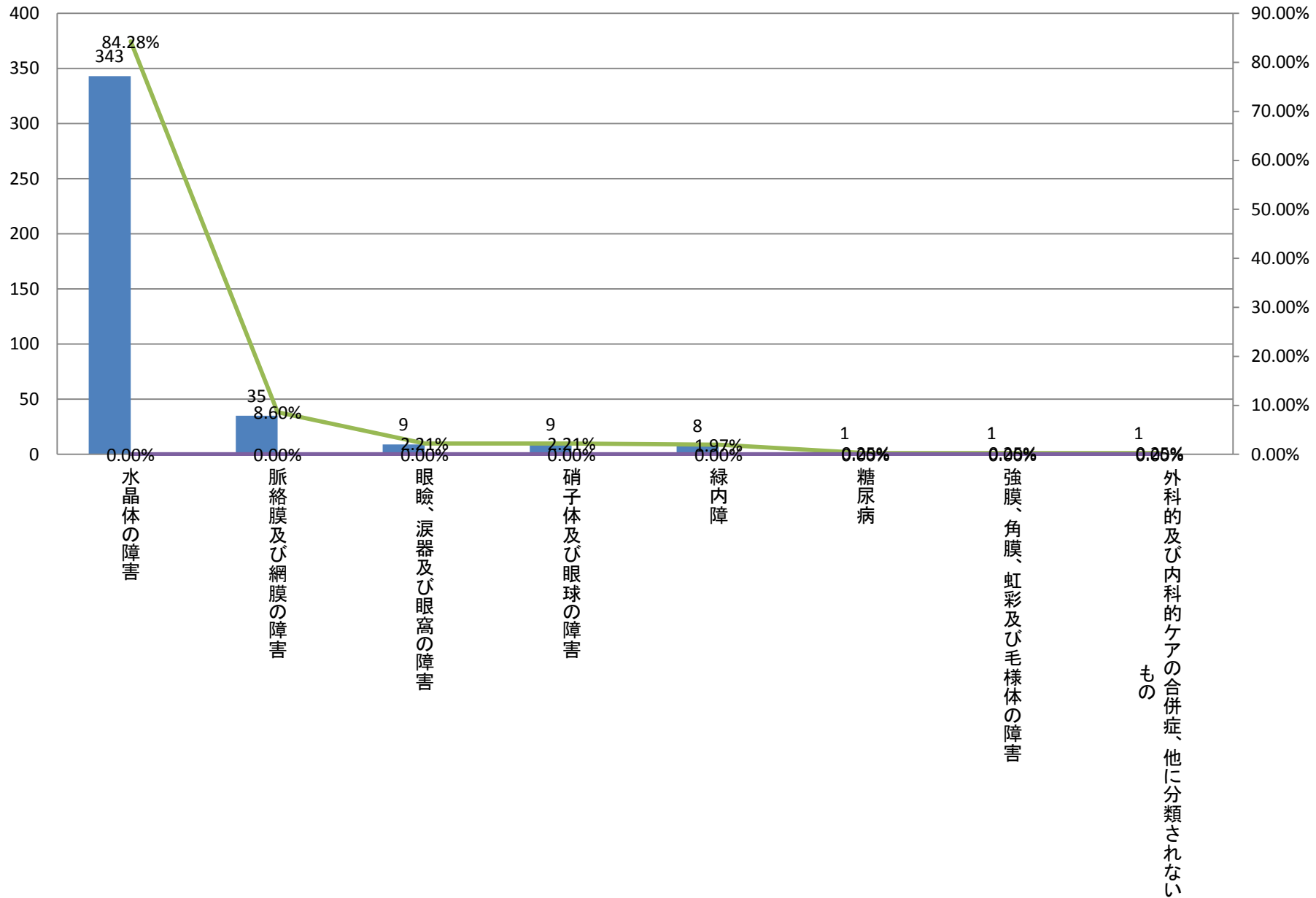


平成24年中分類統計(眼科)

	大分類コード	中分類コード	中分類名称	眼科	眼科死亡数	眼科比率	眼科疾患別死亡率	眼科男性	眼科男性死亡数	眼科男性比率	眼科男性疾患別死亡率	眼科女性	眼科女性死亡数	眼科女性比率	眼科女性疾患別死亡率
1	07	079	水晶体の障害	343	0	84.28%	0.00%	173	0	79.00%	0.00%	170	0	90.43%	0.00%
2	07	080	脈絡膜及び網膜の障害	35	0	8.60%	0.00%	26	0	11.87%	0.00%	9	0	4.79%	0.00%
3	07	076	眼瞼、涙器及び眼窩の障害	9	0	2.21%	0.00%	4	0	1.83%	0.00%	5	0	2.66%	0.00%
3	07	082	硝子体及び眼球の障害	9	0	2.21%	0.00%	5	0	2.28%	0.00%	4	0	2.13%	0.00%
5	07	081	緑内障	8	0	1.97%	0.00%	8	0	3.65%	0.00%	0	0	0.00%	#DIV/0!
6	04	047	糖尿病	1	0	0.25%	0.00%	1	0	0.46%	0.00%	0	0	0.00%	#DIV/0!
6	07	078	強膜、角膜、虹彩及び毛様体の障害	1	0	0.25%	0.00%	1	0	0.46%	0.00%	0	0	0.00%	#DIV/0!
6	19	218	外科的及び内科的ケアの合併症、他に分類されないもの	1	0	0.25%	0.00%	1	0	0.46%	0.00%	0	0	0.00%	#DIV/0!
			総数	407	0	100.00%	0.00%	219	0	100.00%	0.00%	188	0	100.00%	0.00%

# 平成24年中分類統計(眼科男女合計)

■眼科 ■眼科死亡数 ■眼科比率 ■眼科疾患別死亡率

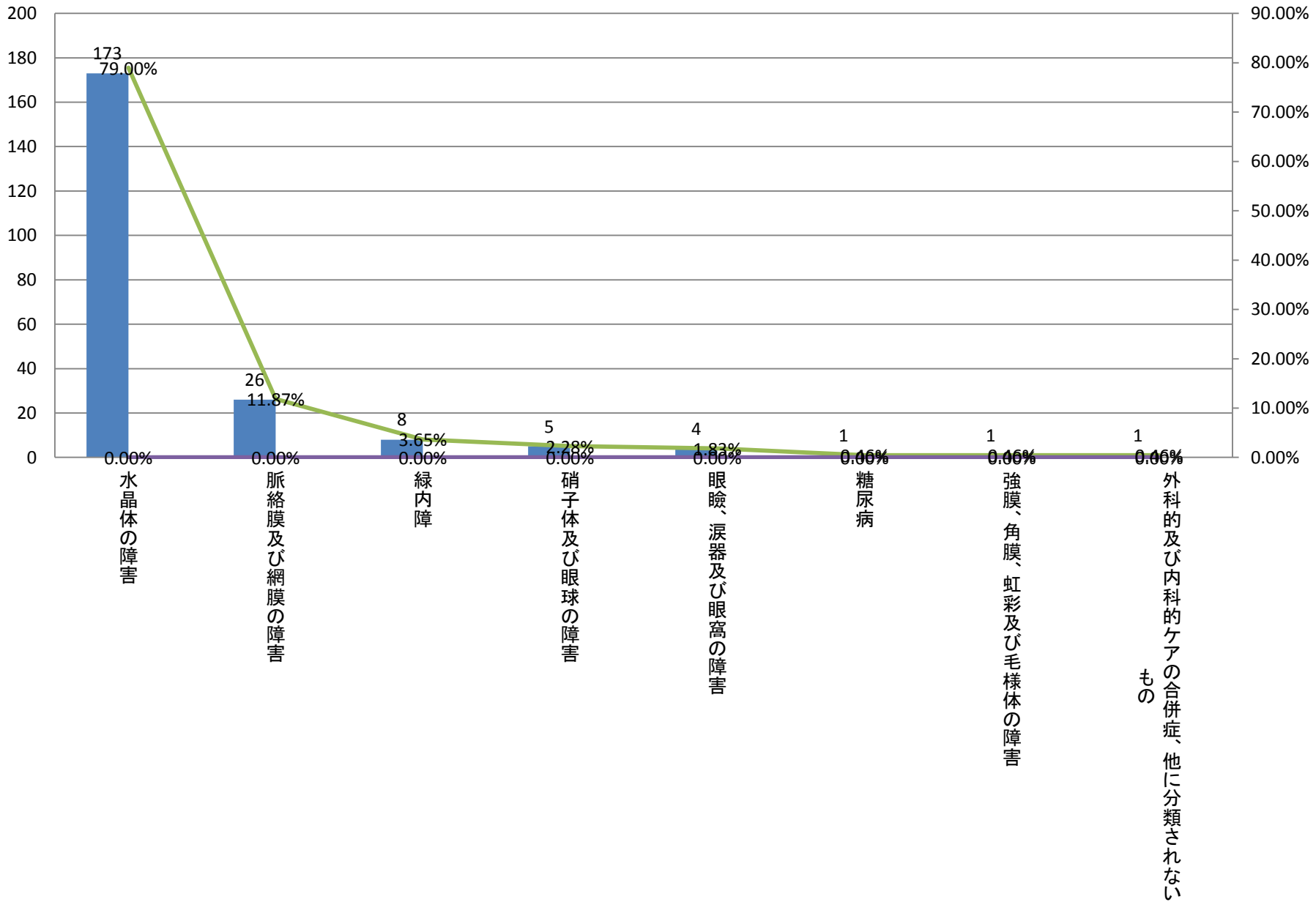


平成24年中分類統計(眼科)

	大分類コード	中分類コード	中分類名称	眼科	眼科死亡数	眼科比率	眼科疾患別死亡率	眼科男性	眼科男性死亡数	眼科男性比率	眼科男性疾患別死亡率	眼科女性	眼科女性死亡数	眼科女性比率	眼科女性疾患別死亡率
1	07	079	水晶体の障害	343	0	84.28%	0.00%	173	0	79.00%	0.00%	170	0	90.43%	0.00%
2	07	080	脈絡膜及び網膜の障害	35	0	8.60%	0.00%	26	0	11.87%	0.00%	9	0	4.79%	0.00%
3	07	081	緑内障	8	0	1.97%	0.00%	8	0	3.65%	0.00%	0	0	0.00%	#DIV/0!
4	07	082	硝子体及び眼球の障害	9	0	2.21%	0.00%	5	0	2.28%	0.00%	4	0	2.13%	0.00%
5	07	076	眼瞼、涙器及び眼窩の障害	9	0	2.21%	0.00%	4	0	1.83%	0.00%	5	0	2.66%	0.00%
6	04	047	糖尿病	1	0	0.25%	0.00%	1	0	0.46%	0.00%	0	0	0.00%	#DIV/0!
6	07	078	強膜、角膜、虹彩及び毛様体の障害	1	0	0.25%	0.00%	1	0	0.46%	0.00%	0	0	0.00%	#DIV/0!
6	19	218	外科的及び内科的ケアの合併症、他に分類されないもの	1	0	0.25%	0.00%	1	0	0.46%	0.00%	0	0	0.00%	#DIV/0!
			総数	407	0	100.00%	0.00%	219	0	100.00%	0.00%	188	0	100.00%	0.00%

### 平成24年中分類統計(眼科男性)

■ 眼科男性 ■ 眼科男性死亡数 ▲ 眼科男性比率 ▲ 眼科男性疾患別死亡率



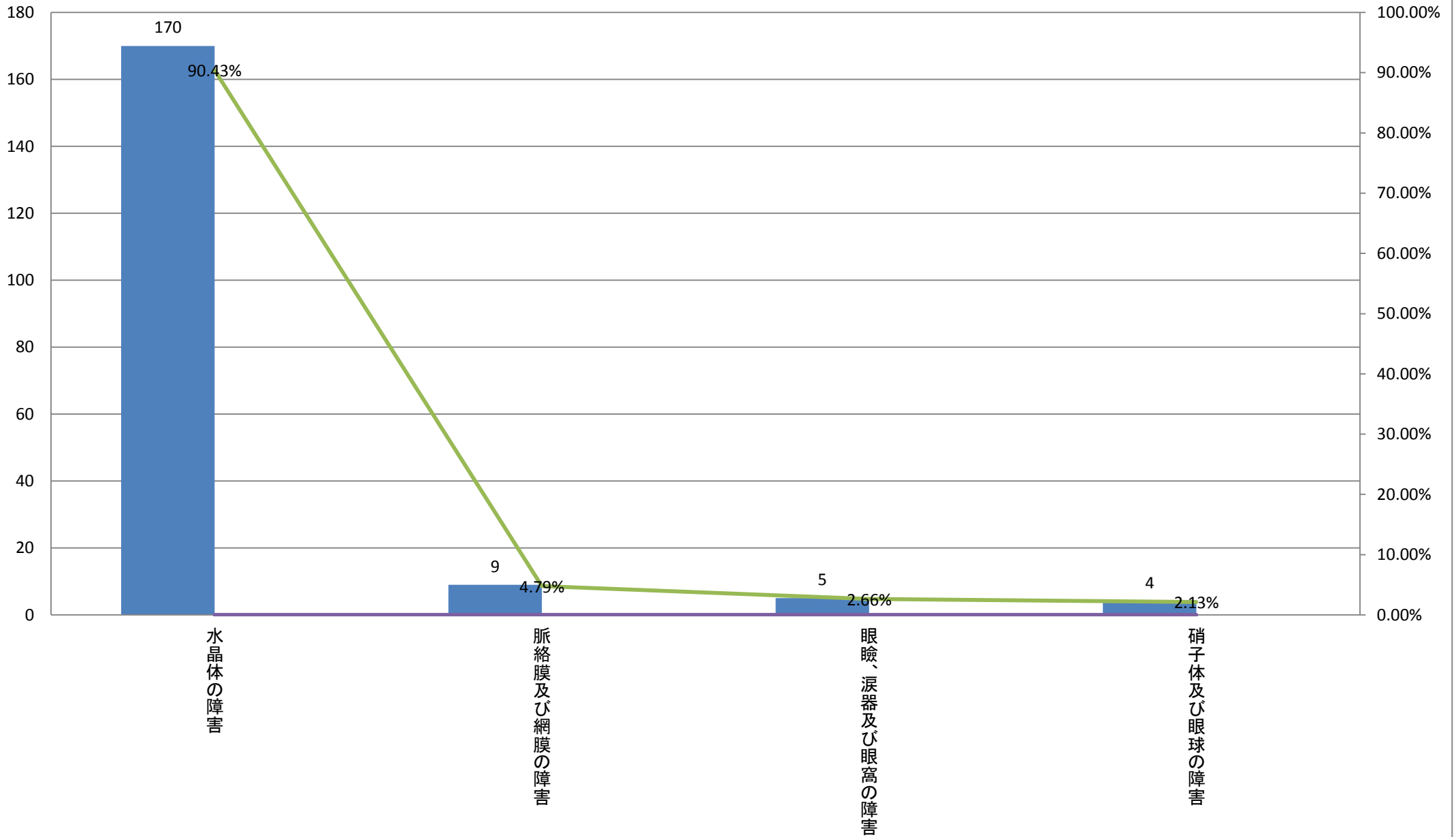


平成24年中分類統計(眼科)

	大分類コード	中分類コード	中分類名称	眼科	眼科死亡数	眼科比率	眼科疾患別死亡率	眼科男性	眼科男性死亡数	眼科男性比率	眼科男性疾患別死亡率	眼科女性	眼科女性死亡数	眼科女性比率	眼科女性疾患別死亡率
1	07	079	水晶体の障害	343	0	84.28%	0.00%	173	0	79.00%	0.00%	170	0	90.43%	0.00%
2	07	080	脈絡膜及び網膜の障害	35	0	8.60%	0.00%	26	0	11.87%	0.00%	9	0	4.79%	0.00%
3	07	076	眼瞼、涙器及び眼窩の障害	9	0	2.21%	0.00%	4	0	1.83%	0.00%	5	0	2.66%	0.00%
4	07	082	硝子体及び眼球の障害	9	0	2.21%	0.00%	5	0	2.28%	0.00%	4	0	2.13%	0.00%
5	07	081	緑内障	8	0	1.97%	0.00%	8	0	3.65%	0.00%	0	0	0.00%	#DIV/0!
5	04	047	糖尿病	1	0	0.25%	0.00%	1	0	0.46%	0.00%	0	0	0.00%	#DIV/0!
5	07	078	強膜、角膜、虹彩及び毛様体の障害	1	0	0.25%	0.00%	1	0	0.46%	0.00%	0	0	0.00%	#DIV/0!
5	19	218	外科的及び内科的ケアの合併症、他に分類されないもの	1	0	0.25%	0.00%	1	0	0.46%	0.00%	0	0	0.00%	#DIV/0!
			総数	407	0	100.00%	0.00%	219	0	100.00%	0.00%	188	0	100.00%	0.00%

# 平成24年中分類統計(眼科女性)

■ 眼科女性   ■ 眼科女性死亡数   ■ 眼科女性比率   ■ 眼科女性疾患別死亡率

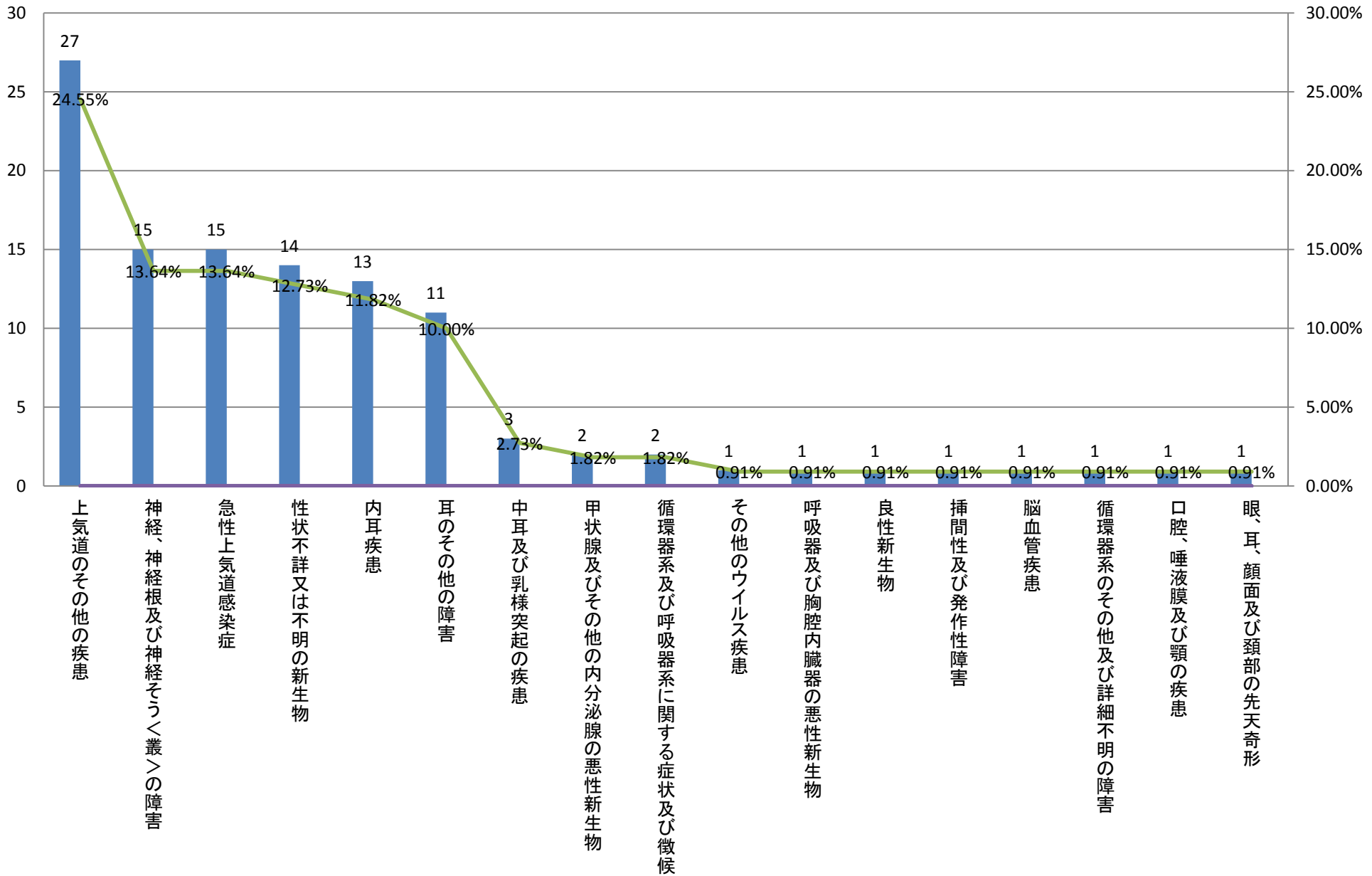


平成24年中分類統計(耳鼻咽喉科)

	大分類コード	中分類コード	中分類名称	耳鼻咽喉科	耳鼻咽喉科死亡数	耳鼻咽喉科比率	耳鼻咽喉科疾患別死亡率	耳鼻咽喉科男性	耳鼻咽喉科男性死亡数	耳鼻咽喉科男性比率	耳鼻咽喉科男性疾患別死亡率	耳鼻咽喉科女性	耳鼻咽喉科女性死亡数	耳鼻咽喉科女性比率	耳鼻咽喉科女性疾患別死亡率
1	10	104	上気道のその他の疾患	27	0	24.55%	0.00%	18	0	25.00%	0.00%	9	0	23.68%	0.00%
2	06	071	神経、神経根及び神経そう<叢>の障害	15	0	13.64%	0.00%	10	0	13.89%	0.00%	5	0	13.16%	0.00%
2	10	101	急性上気道感染症	15	0	13.64%	0.00%	13	0	18.06%	0.00%	2	0	5.26%	0.00%
4	02	039	性状不詳又は不明の新生物	14	0	12.73%	0.00%	11	0	15.28%	0.00%	3	0	7.89%	0.00%
5	08	089	内耳疾患	13	0	11.82%	0.00%	5	0	6.94%	0.00%	8	0	21.05%	0.00%
6	08	090	耳のその他の障害	11	0	10.00%	0.00%	8	0	11.11%	0.00%	3	0	7.89%	0.00%
7	08	088	中耳及び乳様突起の疾患	3	0	2.73%	0.00%	3	0	4.17%	0.00%	0	0	0.00%	#DIV/0!
8	02	033	甲状腺及びその他の内分泌腺の悪性新生物	2	0	1.82%	0.00%	0	0	0.00%	#DIV/0!	2	0	5.26%	0.00%
8	18	184	循環器系及び呼吸器系に関する症状及び徴候	2	0	1.82%	0.00%	2	0	2.78%	0.00%	0	0	0.00%	#DIV/0!
10	01	014	その他のウイルス疾患	1	0	0.91%	0.00%	0	0	0.00%	#DIV/0!	1	0	2.63%	0.00%
10	02	024	呼吸器及び胸腔内臓器の悪性新生物	1	0	0.91%	0.00%	1	0	1.39%	0.00%	0	0	0.00%	#DIV/0!
10	02	038	良性新生物	1	0	0.91%	0.00%	0	0	0.00%	#DIV/0!	1	0	2.63%	0.00%
10	06	070	挿間性及び発作性障害	1	0	0.91%	0.00%	1	0	1.39%	0.00%	0	0	0.00%	#DIV/0!
10	09	097	脳血管疾患	1	0	0.91%	0.00%	0	0	0.00%	#DIV/0!	1	0	2.63%	0.00%
10	09	100	循環器系のその他及び詳細不明の障害	1	0	0.91%	0.00%	0	0	0.00%	#DIV/0!	1	0	2.63%	0.00%
10	11	111	口腔、唾液膜及び顎の疾患	1	0	0.91%	0.00%	0	0	0.00%	#DIV/0!	1	0	2.63%	0.00%
10	17	174	眼、耳、顔面及び頸部の先天奇形	1	0	0.91%	0.00%	0	0	0.00%	#DIV/0!	1	0	2.63%	0.00%
			総数	110	0	100.00%	0.00%	72	0	100.00%	0.00%	38	0	100.00%	0.00%

# 平成24年中分類統計(耳鼻咽喉科男女合計)

■ 耳鼻咽喉科 ■ 耳鼻咽喉科死亡数 ▲ 耳鼻咽喉科比率 ◆ 耳鼻咽喉科疾患別死亡率

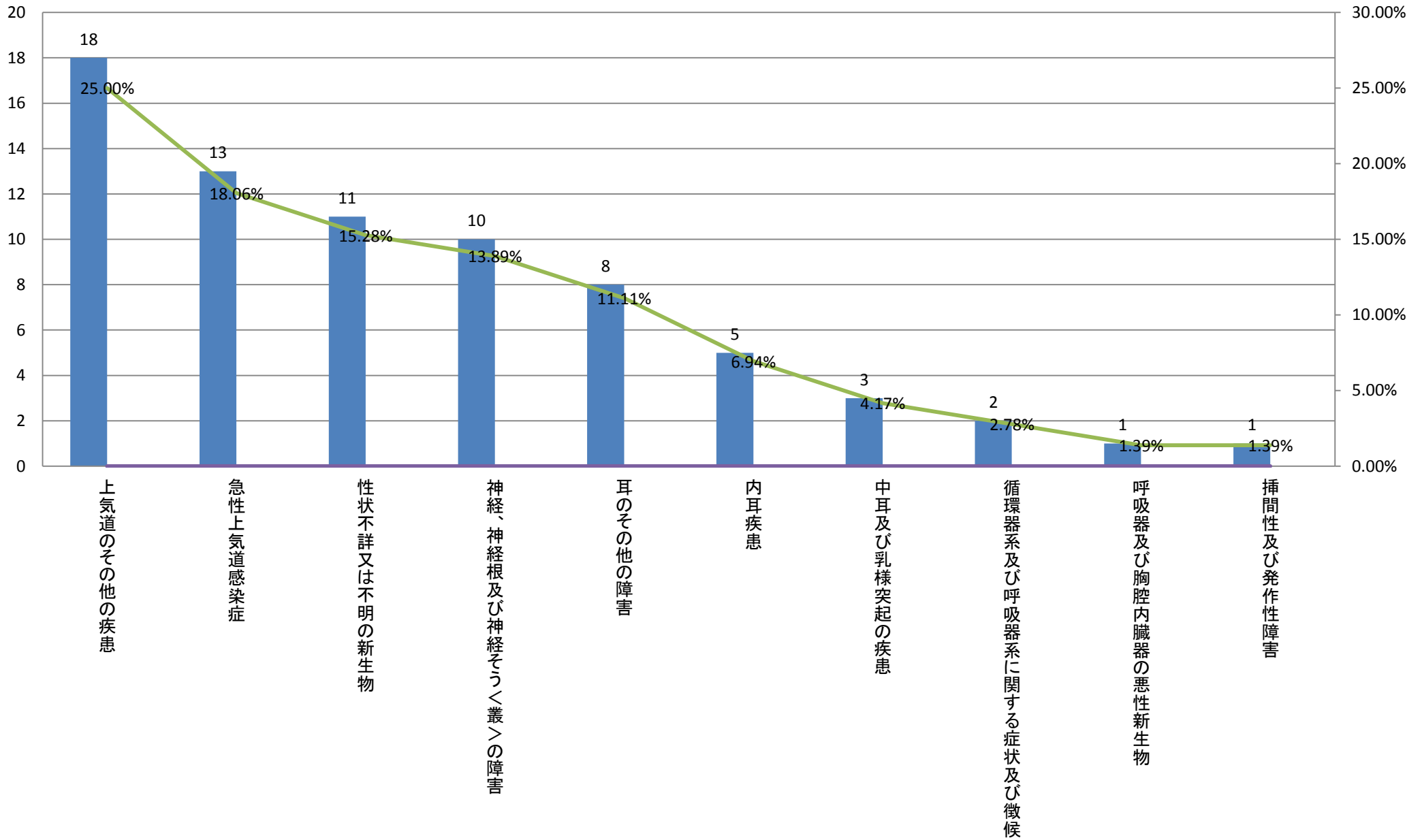


平成24年中分類統計(耳鼻咽喉科)

	大分類コード	中分類コード	中分類名称	耳鼻咽喉科	耳鼻咽喉科死亡数	耳鼻咽喉科比率	耳鼻咽喉科疾患別死亡率	耳鼻咽喉科男性	耳鼻咽喉科男性死亡数	耳鼻咽喉科男性比率	耳鼻咽喉科男性疾患別死亡率	耳鼻咽喉科女性	耳鼻咽喉科女性死亡数	耳鼻咽喉科女性比率	耳鼻咽喉科女性疾患別死亡率
1	10	104	上気道のその他の疾患	27	0	24.55%	0.00%	18	0	25.00%	0.00%	9	0	23.68%	0.00%
2	10	101	急性上気道感染症	15	0	13.64%	0.00%	13	0	18.06%	0.00%	2	0	5.26%	0.00%
3	02	039	性状不詳又は不明の新生物	14	0	12.73%	0.00%	11	0	15.28%	0.00%	3	0	7.89%	0.00%
4	06	071	神経、神経根及び神経そう<叢>の障害	15	0	13.64%	0.00%	10	0	13.89%	0.00%	5	0	13.16%	0.00%
5	08	090	耳のその他の障害	11	0	10.00%	0.00%	8	0	11.11%	0.00%	3	0	7.89%	0.00%
6	08	089	内耳疾患	13	0	11.82%	0.00%	5	0	6.94%	0.00%	8	0	21.05%	0.00%
7	08	088	中耳及び乳様突起の疾患	3	0	2.73%	0.00%	3	0	4.17%	0.00%	0	0	0.00%	#DIV/0!
8	18	184	循環器系及び呼吸器系に関する症状及び徴候	2	0	1.82%	0.00%	2	0	2.78%	0.00%	0	0	0.00%	#DIV/0!
9	02	024	呼吸器及び胸腔内臓器の悪性新生物	1	0	0.91%	0.00%	1	0	1.39%	0.00%	0	0	0.00%	#DIV/0!
9	06	070	挿間性及び発作性障害	1	0	0.91%	0.00%	1	0	1.39%	0.00%	0	0	0.00%	#DIV/0!
			その他	8	0	7.27%	0.00%	0	0	0.00%	#DIV/0!	8	0	21.05%	0.00%
			総数	110	0	100.00%	0.00%	72	0	100.00%	0.00%	38	0	100.00%	0.00%

## 平成24年中分類統計(耳鼻咽喉科男性)

■ 耳鼻咽喉科男性    ■ 耳鼻咽喉科男性死亡数    — 耳鼻咽喉科男性比率    — 耳鼻咽喉科男性疾患別死亡率



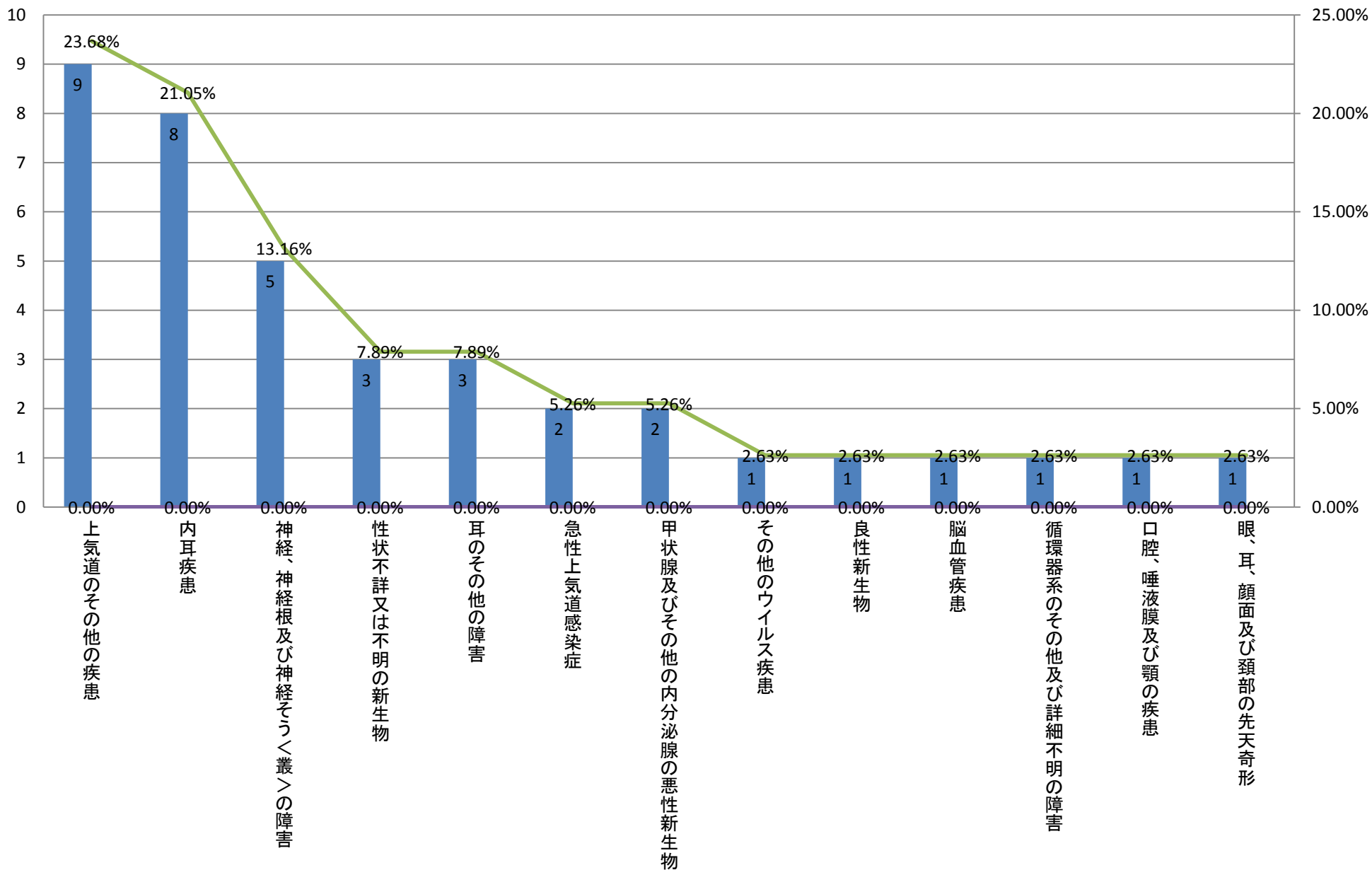
平成24年中分類統計(耳鼻咽喉科)

	大分類コード	中分類コード	中分類名称	耳鼻咽喉科	耳鼻咽喉科死亡数	耳鼻咽喉科比率	耳鼻咽喉科疾患別死亡率	耳鼻咽喉科男性	耳鼻咽喉科男性死亡数	耳鼻咽喉科男性比率	耳鼻咽喉科男性疾患別死亡率	耳鼻咽喉科女性	耳鼻咽喉科女性死亡数	耳鼻咽喉科女性比率	耳鼻咽喉科女性疾患別死亡率
1	10	104	上気道のその他の疾患	27	0	24.55%	0.00%	18	0	25.00%	0.00%	9	0	23.68%	0.00%
2	08	089	内耳疾患	13	0	11.82%	0.00%	5	0	6.94%	0.00%	8	0	21.05%	0.00%
3	06	071	神経、神経根及び神経そう<叢>の障害	15	0	13.64%	0.00%	10	0	13.89%	0.00%	5	0	13.16%	0.00%
4	02	039	性状不詳又は不明の新生物	14	0	12.73%	0.00%	11	0	15.28%	0.00%	3	0	7.89%	0.00%
4	08	090	耳のその他の障害	11	0	10.00%	0.00%	8	0	11.11%	0.00%	3	0	7.89%	0.00%
6	10	101	急性上気道感染症	15	0	13.64%	0.00%	13	0	18.06%	0.00%	2	0	5.26%	0.00%
6	02	033	甲状腺及びその他の内分泌腺の悪性新生物	2	0	1.82%	0.00%	0	0	0.00%	#DIV/0!	2	0	5.26%	0.00%
8	01	014	その他のウイルス疾患	1	0	0.91%	0.00%	0	0	0.00%	#DIV/0!	1	0	2.63%	0.00%
8	02	038	良性新生物	1	0	0.91%	0.00%	0	0	0.00%	#DIV/0!	1	0	2.63%	0.00%
8	09	097	脳血管疾患	1	0	0.91%	0.00%	0	0	0.00%	#DIV/0!	1	0	2.63%	0.00%
8	09	100	循環器系のその他及び詳細不明の障害	1	0	0.91%	0.00%	0	0	0.00%	#DIV/0!	1	0	2.63%	0.00%
8	11	111	口腔、唾液膜及び顎の疾患	1	0	0.91%	0.00%	0	0	0.00%	#DIV/0!	1	0	2.63%	0.00%
8	17	174	眼、耳、顔面及び頸部の先天奇形	1	0	0.91%	0.00%	0	0	0.00%	#DIV/0!	1	0	2.63%	0.00%
			その他	7	0	6.36%	0.00%	7	0	9.72%	0.00%	0	0	0.00%	#DIV/0!
			総数	110	0	100.00%	0.00%	72	0	100.00%	0.00%	38	0	100.00%	0.00%



### 平成24年中分類統計(耳鼻咽喉科女性)

■ 耳鼻咽喉科女性    ■ 耳鼻咽喉科女性死亡数    — 耳鼻咽喉科女性比率    — 耳鼻咽喉科女性疾患別死亡率

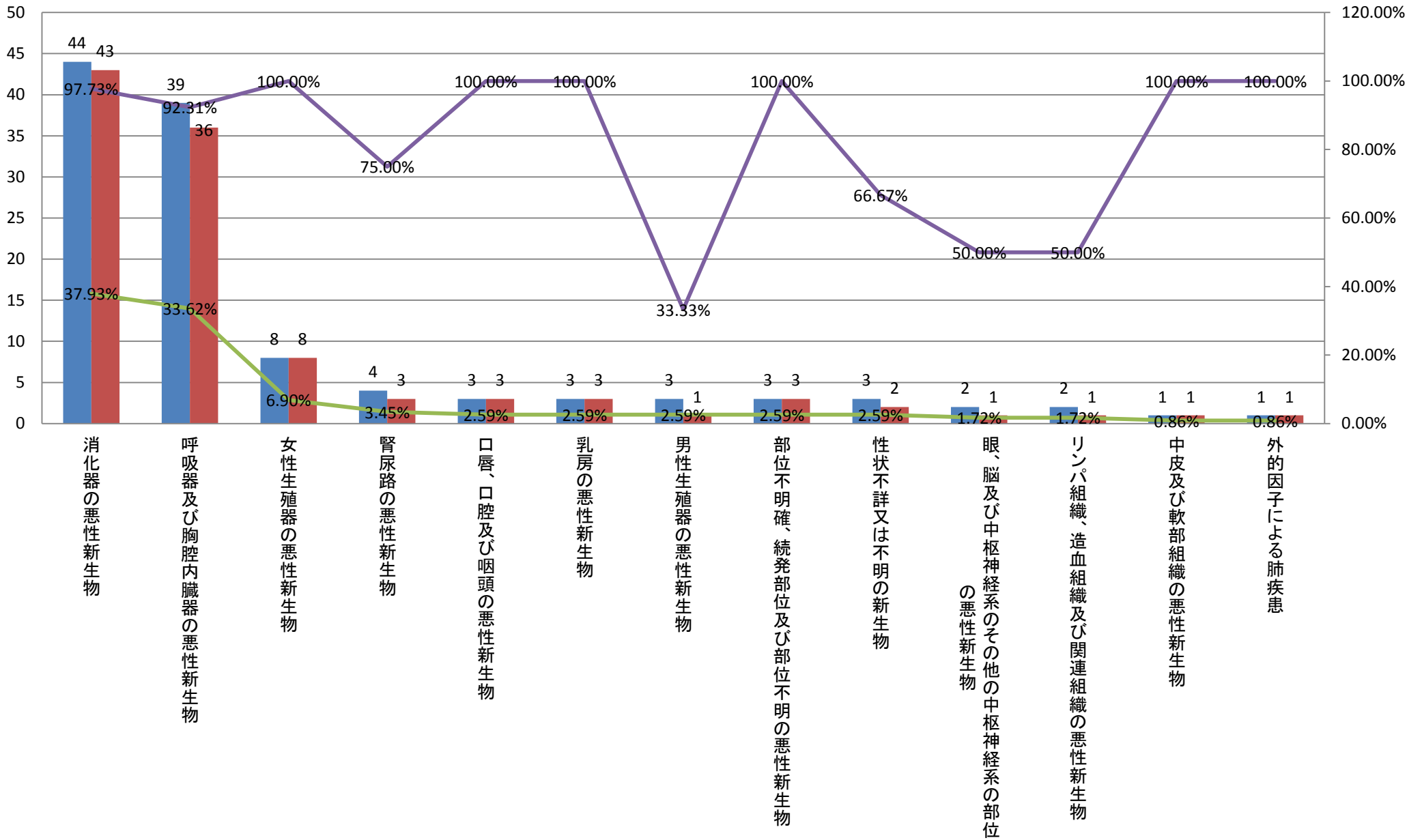


平成24年中分類統計(緩和ケア科)

	大分類コード	中分類コード	中分類名称	緩和ケア科	緩和ケア科死亡数	緩和ケア科比率	緩和ケア科疾患別死亡率	緩和ケア科男性	緩和ケア科男性死亡数	緩和ケア科男性比率	緩和ケア科男性疾患別死亡率	緩和ケア科女性	緩和ケア科女性死亡数	緩和ケア科女性比率	緩和ケア科女性疾患別死亡率
1	02	023	消化器の悪性新生物	44	43	37.93%	97.73%	27	27	41.54%	100.00%	17	16	33.33%	94.12%
2	02	024	呼吸器及び胸腔内臓器の悪性新生物	39	36	33.62%	92.31%	23	21	35.38%	91.30%	16	15	31.37%	93.75%
3	02	029	女性生殖器の悪性新生物	8	8	6.90%	100.00%	0	0	0.00%	#DIV/0!	8	8	15.69%	100.00%
4	02	031	腎尿路の悪性新生物	4	3	3.45%	75.00%	4	3	6.15%	75.00%	0	0	0.00%	#DIV/0!
5	02	022	口唇、口腔及び咽頭の悪性新生物	3	3	2.59%	100.00%	1	1	1.54%	100.00%	2	2	3.92%	100.00%
5	02	028	乳房の悪性新生物	3	3	2.59%	100.00%	0	0	0.00%	#DIV/0!	3	3	5.88%	100.00%
5	02	030	男性生殖器の悪性新生物	3	1	2.59%	33.33%	3	1	4.62%	33.33%	0	0	0.00%	#DIV/0!
5	02	034	部位不明確、続発部位及び部位不明の悪性新生物	3	3	2.59%	100.00%	2	2	3.08%	100.00%	1	1	1.96%	100.00%
5	02	039	性状不詳又は不明の新生物	3	2	2.59%	66.67%	2	1	3.08%	50.00%	1	1	1.96%	100.00%
10	02	032	眼、脳及び中枢神経系のその他の中枢神経系の部位の悪性新生物	2	1	1.72%	50.00%	2	1	3.08%	50.00%	0	0	0.00%	#DIV/0!
10	02	035	リンパ組織、造血組織及び関連組織の悪性新生物	2	1	1.72%	50.00%	1	1	1.54%	100.00%	1	0	1.96%	0.00%
12	02	027	中皮及び軟部組織の悪性新生物	1	1	0.86%	100.00%	0	0	0.00%	#DIV/0!	1	1	1.96%	100.00%
12	10	106	外的因子による肺疾患	1	1	0.86%	100.00%	0	0	0.00%	#DIV/0!	1	1	1.96%	100.00%
			総数	116	106	100.00%	91.38%	65	58	100.00%	89.23%	51	48	100.00%	94.12%

# 平成24年中分類統計(緩和ケア科男女合計)

■ 緩和ケア科 ■ 緩和ケア科死亡数 — 緩和ケア科比率 — 緩和ケア科疾患別死亡率

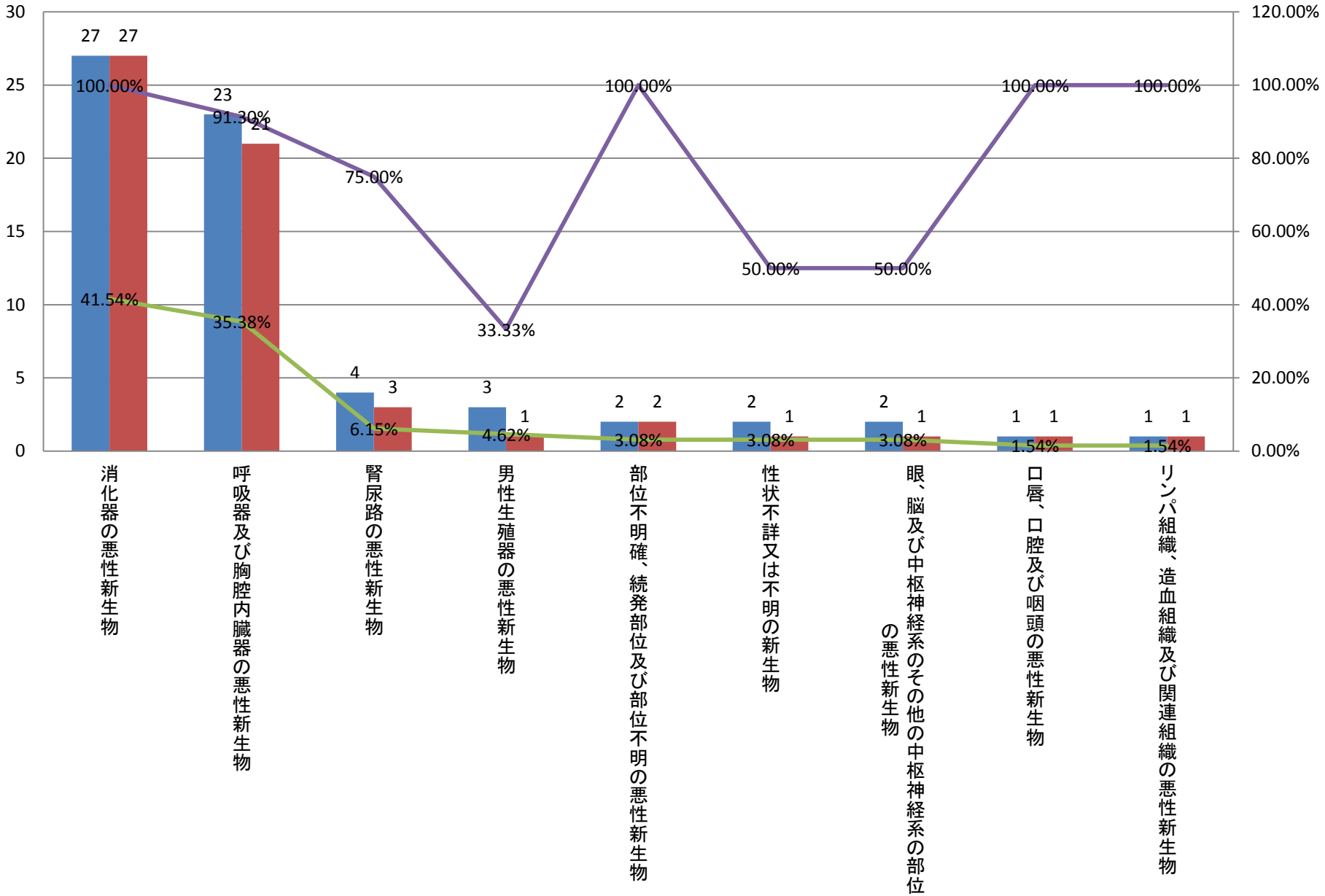


平成24年中分類統計(緩和ケア科)

	大分類コード	中分類コード	中分類名称	緩和ケア科	緩和ケア科死亡数	緩和ケア科比率	緩和ケア科疾患別死亡率	緩和ケア科男性	緩和ケア科男性死亡数	緩和ケア科男性比率	緩和ケア科男性疾患別死亡率	緩和ケア科女性	緩和ケア科女性死亡数	緩和ケア科女性比率	緩和ケア科女性疾患別死亡率
1	02	023	消化器の悪性新生物	44	43	37.93%	97.73%	27	27	41.54%	100.00%	17	16	33.33%	94.12%
2	02	024	呼吸器及び胸腔内臓器の悪性新生物	39	36	33.62%	92.31%	23	21	35.38%	91.30%	16	15	31.37%	93.75%
3	02	031	腎尿路の悪性新生物	4	3	3.45%	75.00%	4	3	6.15%	75.00%	0	0	0.00%	#DIV/0!
4	02	030	男性生殖器の悪性新生物	3	1	2.59%	33.33%	3	1	4.62%	33.33%	0	0	0.00%	#DIV/0!
5	02	034	部位不明確、続発部位及び部位不明の悪性新生物	3	3	2.59%	100.00%	2	2	3.08%	100.00%	1	1	1.96%	100.00%
5	02	039	性状不詳又は不明の新生物	3	2	2.59%	66.67%	2	1	3.08%	50.00%	1	1	1.96%	100.00%
5	02	032	眼、脳及び中枢神経系のその他の中枢神経系の部位の悪性新生物	2	1	1.72%	50.00%	2	1	3.08%	50.00%	0	0	0.00%	#DIV/0!
8	02	022	口唇、口腔及び咽頭の悪性新生物	3	3	2.59%	100.00%	1	1	1.54%	100.00%	2	2	3.92%	100.00%
8	02	035	リンパ組織、造血組織及び関連組織の悪性新生物	2	1	1.72%	50.00%	1	1	1.54%	100.00%	1	0	1.96%	0.00%
			その他	13	13	11.21%	100.00%	0	0	0.00%	#DIV/0!	13	13	25.49%	100.00%
			総数	116	106	100.00%	91.38%	65	58	100.00%	89.23%	51	48	100.00%	94.12%

### 平成24年中分類統計(緩和ケア科男性)

■ 緩和ケア科男性 ■ 緩和ケア科男性死亡数 ▲ 緩和ケア科男性比率 ▲ 緩和ケア科男性疾患別死亡率

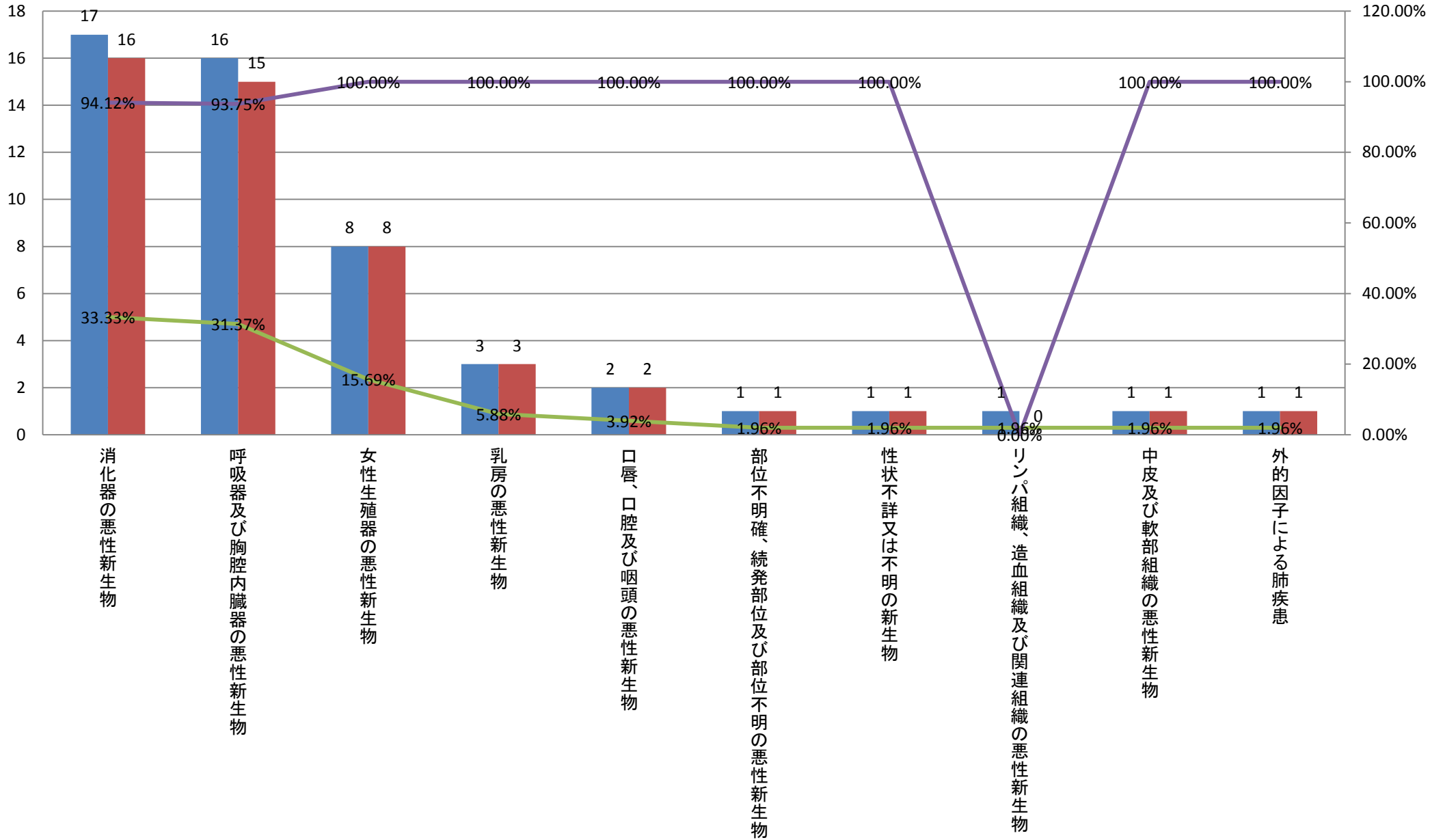


平成24年中分類統計(緩和ケア科)

	大分類コード	中分類コード	中分類名称	緩和ケア科	緩和ケア科死亡数	緩和ケア科比率	緩和ケア科疾患別死亡率	緩和ケア科男性	緩和ケア科男性死亡数	緩和ケア科男性比率	緩和ケア科男性疾患別死亡率	緩和ケア科女性	緩和ケア科女性死亡数	緩和ケア科女性比率	緩和ケア科女性疾患別死亡率
1	02	023	消化器の悪性新生物	44	43	37.93%	97.73%	27	27	41.54%	100.00%	17	16	33.33%	94.12%
2	02	024	呼吸器及び胸腔内臓器の悪性新生物	39	36	33.62%	92.31%	23	21	35.38%	91.30%	16	15	31.37%	93.75%
3	02	029	女性生殖器の悪性新生物	8	8	6.90%	100.00%	0	0	0.00%	#DIV/0!	8	8	15.69%	100.00%
4	02	028	乳房の悪性新生物	3	3	2.59%	100.00%	0	0	0.00%	#DIV/0!	3	3	5.88%	100.00%
5	02	022	口唇、口腔及び咽頭の悪性新生物	3	3	2.59%	100.00%	1	1	1.54%	100.00%	2	2	3.92%	100.00%
6	02	034	部位不明確、続発部位及び部位不明の悪性新生物	3	3	2.59%	100.00%	2	2	3.08%	100.00%	1	1	1.96%	100.00%
6	02	039	性状不詳又は不明の新生物	3	2	2.59%	66.67%	2	1	3.08%	50.00%	1	1	1.96%	100.00%
6	02	035	リンパ組織、造血組織及び関連組織の悪性新生物	2	1	1.72%	50.00%	1	1	1.54%	100.00%	1	0	1.96%	0.00%
6	02	027	中皮及び軟部組織の悪性新生物	1	1	0.86%	100.00%	0	0	0.00%	#DIV/0!	1	1	1.96%	100.00%
6	10	106	外的因子による肺疾患	1	1	0.86%	100.00%	0	0	0.00%	#DIV/0!	1	1	1.96%	100.00%
			その他	9	5	7.76%	55.56%	9	5	13.85%	55.56%	0	0	0.00%	#DIV/0!
			総数	116	106	100.00%	91.38%	65	58	100.00%	89.23%	51	48	100.00%	94.12%

## 平成24年中分類統計(緩和ケア科女性)

■ 緩和ケア科女性 ■ 緩和ケア科女性死亡数 — 緩和ケア科女性比率 — 緩和ケア科女性疾患別死亡率



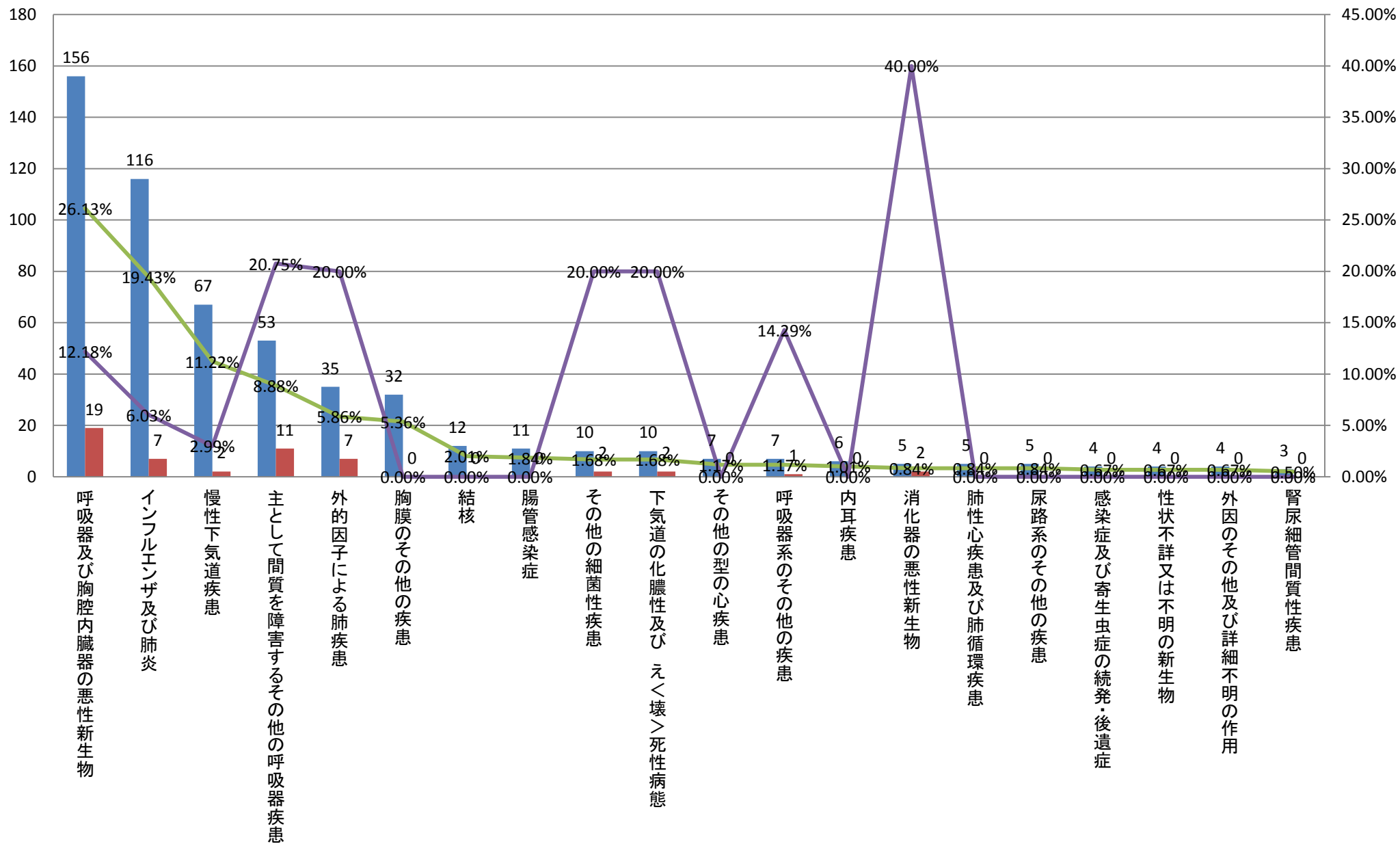


平成24年中分類統計(呼吸器内科)

	大分類コード	中分類コード	中分類名称	呼吸器内科	呼吸器内科死亡数	呼吸器内科比率	呼吸器内科疾患別死亡率	呼吸器内科男性	呼吸器内科男性死亡数	呼吸器内科男性比率	呼吸器内科男性疾患別死亡率	呼吸器内科女性	呼吸器内科女性死亡数	呼吸器内科女性比率	呼吸器内科女性疾患別死亡率
1	02	024	呼吸器及び胸腔内臓器の悪性新生物	156	19	26.13%	12.18%	103	8	28.14%	7.77%	53	11	22.94%	20.75%
2	10	102	インフルエンザ及び肺炎	116	7	19.43%	6.03%	79	7	21.58%	8.86%	37	0	16.02%	0.00%
3	10	105	慢性下気道疾患	67	2	11.22%	2.99%	31	1	8.47%	3.23%	36	1	15.58%	2.78%
4	10	107	主として間質を障害するその他の呼吸器疾患	53	11	8.88%	20.75%	35	7	9.56%	20.00%	18	4	7.79%	22.22%
5	10	106	外的因子による肺疾患	35	7	5.86%	20.00%	18	5	4.92%	27.78%	17	2	7.36%	11.76%
6	10	109	胸膜のその他の疾患	32	0	5.36%	0.00%	24	0	6.56%	0.00%	8	0	3.46%	0.00%
7	01	002	結核	12	0	2.01%	0.00%	11	0	3.01%	0.00%	1	0	0.43%	0.00%
8	01	001	腸管感染症	11	0	1.84%	0.00%	4	0	1.09%	0.00%	7	0	3.03%	0.00%
9	01	004	その他の細菌性疾患	10	2	1.68%	20.00%	5	1	1.37%	20.00%	5	1	2.16%	20.00%
9	10	108	下気道の化膿性及び え<壊>死性病態	10	2	1.68%	20.00%	9	2	2.46%	22.22%	1	0	0.43%	0.00%
11	09	096	その他の型の心疾患	7	0	1.17%	0.00%	2	0	0.55%	0.00%	5	0	2.16%	0.00%
11	10	110	呼吸器系のその他の疾患	7	1	1.17%	14.29%	6	1	1.64%	16.67%	1	0	0.43%	0.00%
13	08	089	内耳疾患	6	0	1.01%	0.00%	0	0	0.00%	#DIV/0!	6	0	2.60%	0.00%
14	02	023	消化器の悪性新生物	5	2	0.84%	40.00%	4	2	1.09%	50.00%	1	0	0.43%	0.00%
14	09	095	肺性心疾患及び肺循環疾患	5	0	0.84%	0.00%	2	0	0.55%	0.00%	3	0	1.30%	0.00%
14	14	149	尿路系のその他の疾患	5	0	0.84%	0.00%	2	0	0.55%	0.00%	3	0	1.30%	0.00%
17	01	019	感染症及び寄生虫症の続発・後遺症	4	0	0.67%	0.00%	4	0	1.09%	0.00%	0	0	0.00%	#DIV/0!
17	02	039	性状不詳又は不明の新生物	4	0	0.67%	0.00%	3	0	0.82%	0.00%	1	0	0.43%	0.00%
17	19	216	外因のその他及び詳細不明の作用	4	0	0.67%	0.00%	3	0	0.82%	0.00%	1	0	0.43%	0.00%
20	14	145	腎尿細管間質性疾患	3	0	0.50%	0.00%	0	0	0.00%	#DIV/0!	3	0	1.30%	0.00%
			その他	45	3	7.54%	6.67%	21	2	5.74%	9.52%	24	1	10.39%	4.17%
			総数	597	56	100.00%	9.38%	366	36	100.00%	9.84%	231	20	100.00%	8.66%

# 平成24年中分類統計(呼吸器内科男女合計)

■ 呼吸器内科 ■ 呼吸器内科死亡数 ▲ 呼吸器内科比率 ▲ 呼吸器内科疾患別死亡率

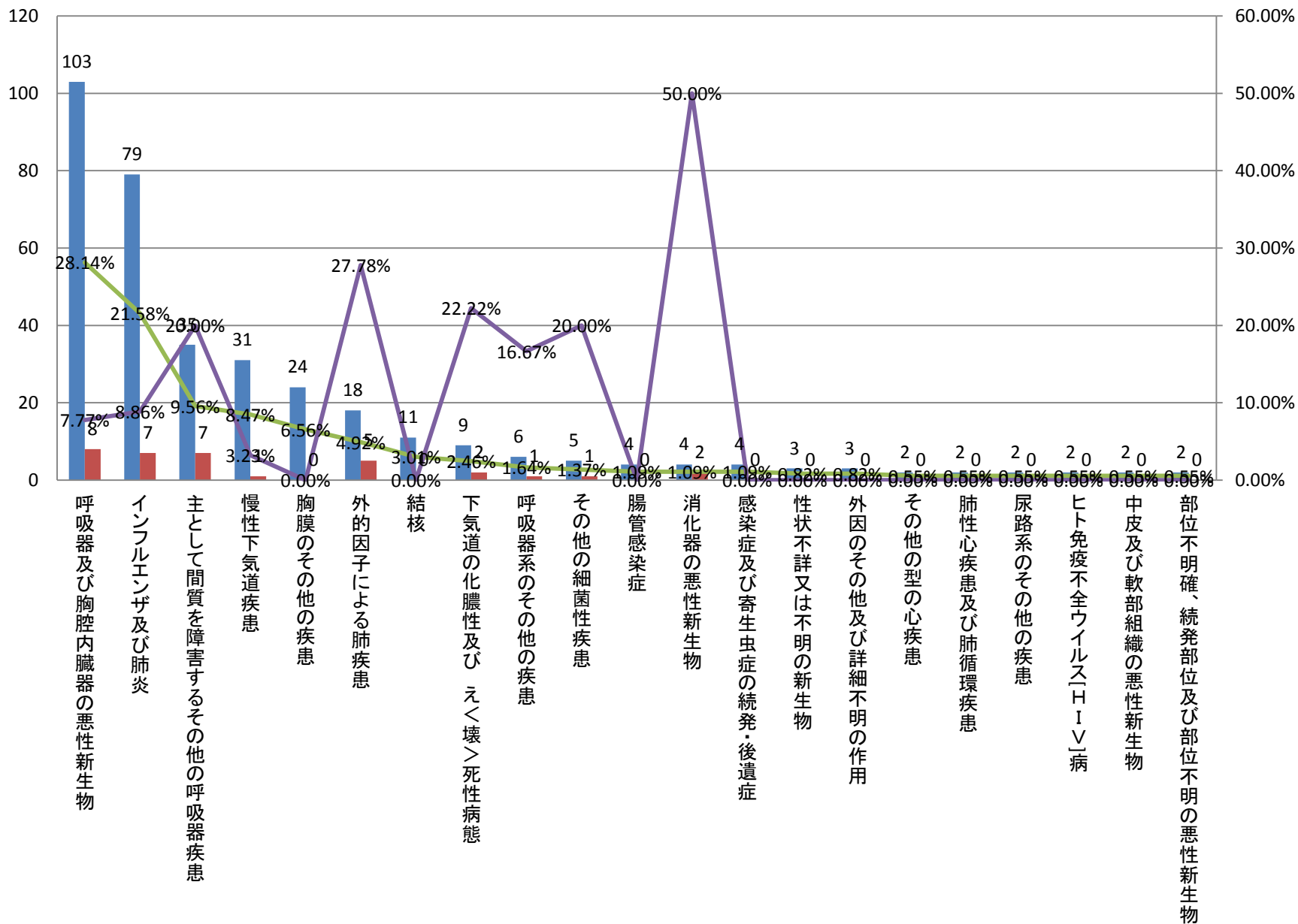


平成24年中分類統計(呼吸器内科)

	大分類コード	中分類コード	中分類名称	呼吸器内科	呼吸器内科死亡数	呼吸器内科比率	呼吸器内科疾患別死亡率	呼吸器内科男性	呼吸器内科男性死亡数	呼吸器内科男性比率	呼吸器内科男性疾患別死亡率	呼吸器内科女性	呼吸器内科女性死亡数	呼吸器内科女性比率	呼吸器内科女性疾患別死亡率
1	02	024	呼吸器及び胸腔内臓器の悪性新生物	156	19	26.13%	12.18%	103	8	28.14%	7.77%	53	11	22.94%	20.75%
2	10	102	インフルエンザ及び肺炎	116	7	19.43%	6.03%	79	7	21.58%	8.86%	37	0	16.02%	0.00%
3	10	107	主として間質を障害するその他の呼吸器疾患	53	11	8.88%	20.75%	35	7	9.56%	20.00%	18	4	7.79%	22.22%
4	10	105	慢性下気道疾患	67	2	11.22%	2.99%	31	1	8.47%	3.23%	36	1	15.58%	2.78%
5	10	109	胸膜のその他の疾患	32	0	5.36%	0.00%	24	0	6.56%	0.00%	8	0	3.46%	0.00%
6	10	106	外的因子による肺疾患	35	7	5.86%	20.00%	18	5	4.92%	27.78%	17	2	7.36%	11.76%
7	01	002	結核	12	0	2.01%	0.00%	11	0	3.01%	0.00%	1	0	0.43%	0.00%
8	10	108	下気道の化膿性及び え<壊>死性病態	10	2	1.68%	20.00%	9	2	2.46%	22.22%	1	0	0.43%	0.00%
9	10	110	呼吸器系のその他の疾患	7	1	1.17%	14.29%	6	1	1.64%	16.67%	1	0	0.43%	0.00%
10	01	004	その他の細菌性疾患	10	2	1.68%	20.00%	5	1	1.37%	20.00%	5	1	2.16%	20.00%
11	01	001	腸管感染症	11	0	1.84%	0.00%	4	0	1.09%	0.00%	7	0	3.03%	0.00%
11	02	023	消化器の悪性新生物	5	2	0.84%	40.00%	4	2	1.09%	50.00%	1	0	0.43%	0.00%
11	01	019	感染症及び寄生虫症の続発・後遺症	4	0	0.67%	0.00%	4	0	1.09%	0.00%	0	0	0.00%	#DIV/0!
14	02	039	性状不詳又は不明の新生物	4	0	0.67%	0.00%	3	0	0.82%	0.00%	1	0	0.43%	0.00%
14	19	216	外因のその他及び詳細不明の作用	4	0	0.67%	0.00%	3	0	0.82%	0.00%	1	0	0.43%	0.00%
16	09	096	その他の型の心疾患	7	0	1.17%	0.00%	2	0	0.55%	0.00%	5	0	2.16%	0.00%
16	09	095	肺性心疾患及び肺循環疾患	5	0	0.84%	0.00%	2	0	0.55%	0.00%	3	0	1.30%	0.00%
16	14	149	尿路系のその他の疾患	5	0	0.84%	0.00%	2	0	0.55%	0.00%	3	0	1.30%	0.00%
16	01	013	ヒト免疫不全ウイルス[HIV]病	2	0	0.34%	0.00%	2	0	0.55%	0.00%	0	0	0.00%	#DIV/0!
16	02	027	中皮及び軟部組織の悪性新生物	2	0	0.34%	0.00%	2	0	0.55%	0.00%	0	0	0.00%	#DIV/0!
16	02	034	部位不明確、続発部位及び部位不明の悪性新生物	2	0	0.34%	0.00%	2	0	0.55%	0.00%	0	0	0.00%	#DIV/0!
			その他	48	3	8.04%	6.25%	15	2	4.10%	13.33%	33	1	14.29%	3.03%
			総数	597	56	100.00%	9.38%	366	36	100.00%	9.84%	231	20	100.00%	8.66%

# 平成24年中分類統計(呼吸器内科男性)

■ 呼吸器内科男性 ■ 呼吸器内科男性死亡数 ▲ 呼吸器内科男性比率 ▲ 呼吸器内科男性疾患別死亡率

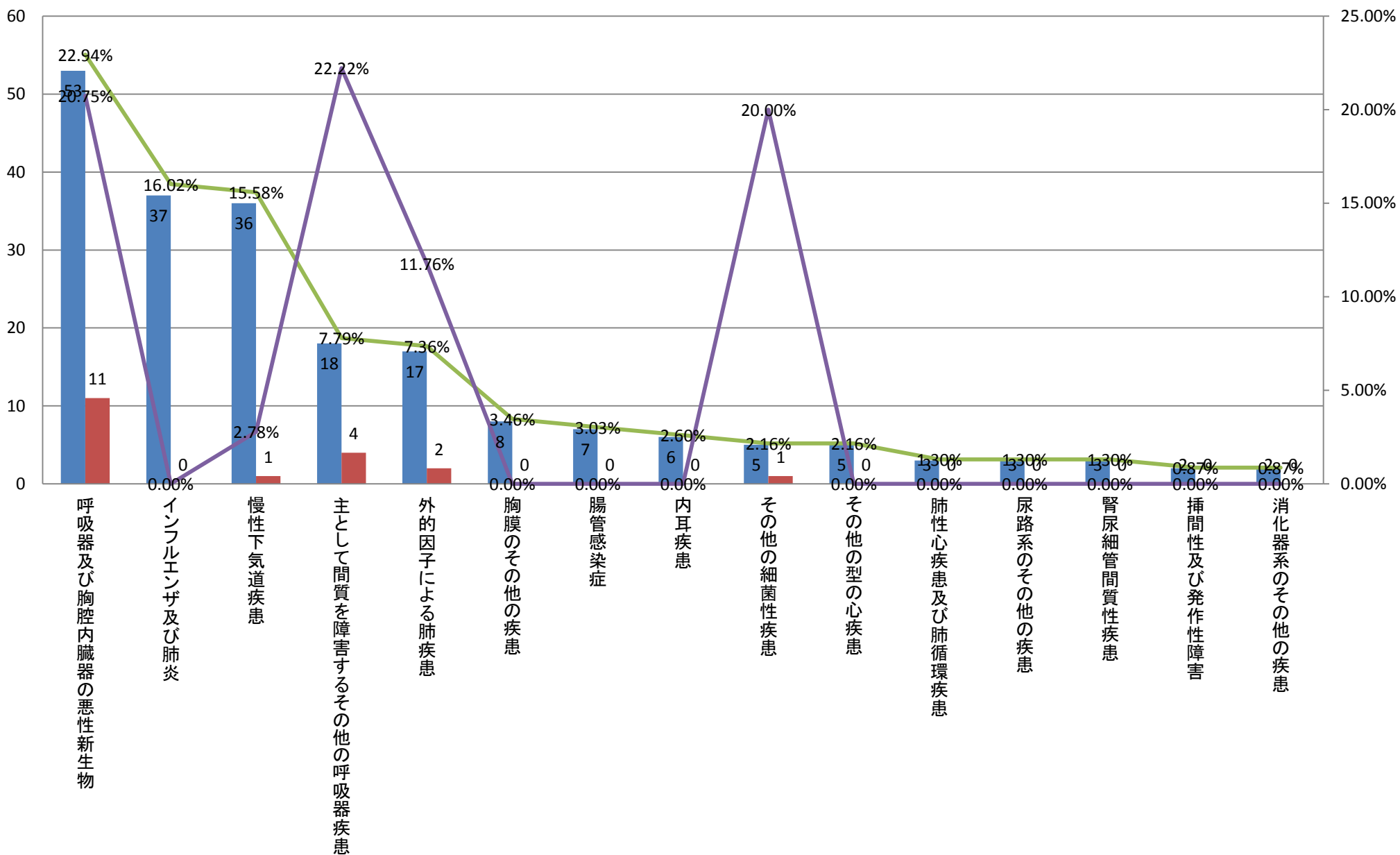


平成24年中分類統計(呼吸器内科)

	大分類コード	中分類コード	中分類名称	呼吸器内科	呼吸器内科死亡数	呼吸器内科比率	呼吸器内科疾患別死亡率	呼吸器内科男性	呼吸器内科男性死亡数	呼吸器内科男性比率	呼吸器内科男性疾患別死亡率	呼吸器内科女性	呼吸器内科女性死亡数	呼吸器内科女性比率	呼吸器内科女性疾患別死亡率
1	02	024	呼吸器及び胸腔内臓器の悪性新生物	156	19	26.13%	12.18%	103	8	28.14%	7.77%	53	11	22.94%	20.75%
2	10	102	インフルエンザ及び肺炎	116	7	19.43%	6.03%	79	7	21.58%	8.86%	37	0	16.02%	0.00%
3	10	105	慢性下気道疾患	67	2	11.22%	2.99%	31	1	8.47%	3.23%	36	1	15.58%	2.78%
4	10	107	主として間質を障害するその他の呼吸器疾患	53	11	8.88%	20.75%	35	7	9.56%	20.00%	18	4	7.79%	22.22%
5	10	106	外的因子による肺疾患	35	7	5.86%	20.00%	18	5	4.92%	27.78%	17	2	7.36%	11.76%
6	10	109	胸膜のその他の疾患	32	0	5.36%	0.00%	24	0	6.56%	0.00%	8	0	3.46%	0.00%
7	01	001	腸管感染症	11	0	1.84%	0.00%	4	0	1.09%	0.00%	7	0	3.03%	0.00%
8	08	089	内耳疾患	6	0	1.01%	0.00%	0	0	0.00%	#DIV/0!	6	0	2.60%	0.00%
9	01	004	その他の細菌性疾患	10	2	1.68%	20.00%	5	1	1.37%	20.00%	5	1	2.16%	20.00%
9	09	096	その他の型の心疾患	7	0	1.17%	0.00%	2	0	0.55%	0.00%	5	0	2.16%	0.00%
11	09	095	肺性心疾患及び肺循環疾患	5	0	0.84%	0.00%	2	0	0.55%	0.00%	3	0	1.30%	0.00%
11	14	149	尿路系のその他の疾患	5	0	0.84%	0.00%	2	0	0.55%	0.00%	3	0	1.30%	0.00%
11	14	145	腎尿細管間質性疾患	3	0	0.50%	0.00%	0	0	0.00%	#DIV/0!	3	0	1.30%	0.00%
14	06	070	挿間性及び発作性障害	2	0	0.34%	0.00%	0	0	0.00%	#DIV/0!	2	0	0.87%	0.00%
14	11	120	消化器系のその他の疾患	2	0	0.34%	0.00%	0	0	0.00%	#DIV/0!	2	0	0.87%	0.00%
			その他	87	8	14.57%	9.20%	61	7	16.67%	11.48%	26	1	11.26%	3.85%
			総数	597	56	100.00%	9.38%	366	36	100.00%	9.84%	231	20	100.00%	8.66%

# 平成24年中分類統計(呼吸器内科女性)

■ 呼吸器内科女性 ■ 呼吸器内科女性死亡数 ▲ 呼吸器内科女性比率 ▲ 呼吸器内科女性疾患別死亡率

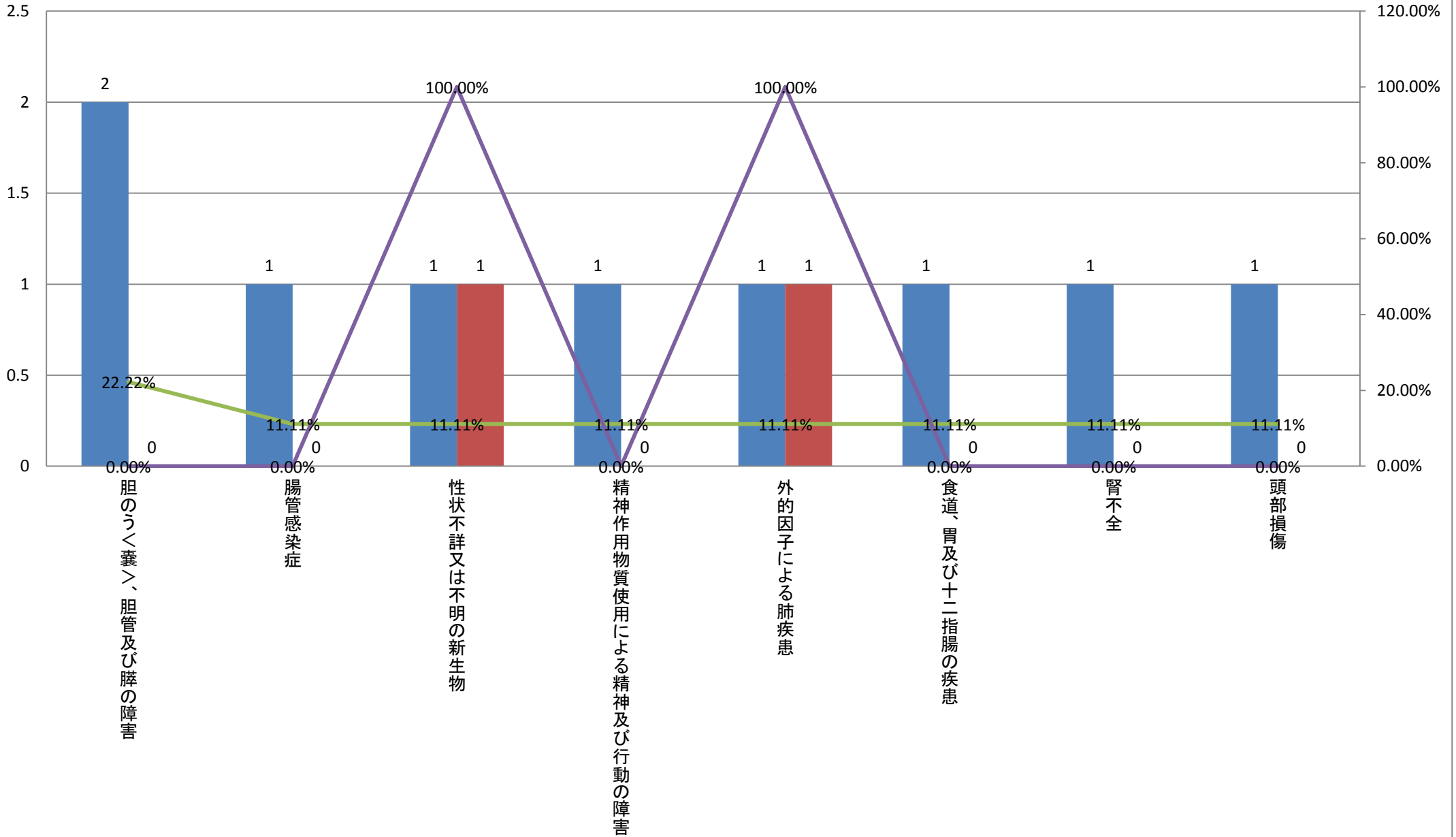


平成24年中分類統計(救急科)

	大分類コード	中分類コード	中分類名称	救急科	救急科死亡数	救急科比率	救急科疾患別死亡率	救急科男性	救急科男性死亡数	救急科男性比率	救急科男性疾患別死亡率	救急科女性	救急科女性死亡数	救急科女性比率	救急科女性疾患別死亡率
1	11	119	胆のう<囊>、胆管及び膵の障害	2	0	22.22%	0.00%	0	0	0.00%	#DIV/0!	2	0	50.00%	0.00%
2	01	001	腸管感染症	1	0	11.11%	0.00%	1	0	20.00%	0.00%	0	0	0.00%	#DIV/0!
2	02	039	性状不詳又は不明の新生物	1	1	11.11%	100.00%	1	1	20.00%	100.00%	0	0	0.00%	#DIV/0!
2	05	055	精神作用物質使用による精神及び行動の障害	1	0	11.11%	0.00%	0	0	0.00%	#DIV/0!	1	0	25.00%	0.00%
2	10	106	外的因子による肺疾患	1	1	11.11%	100.00%	1	1	20.00%	100.00%	0	0	0.00%	#DIV/0!
2	11	112	食道、胃及び十二指腸の疾患	1	0	11.11%	0.00%	0	0	0.00%	#DIV/0!	1	0	25.00%	0.00%
2	14	146	腎不全	1	0	11.11%	0.00%	1	0	20.00%	0.00%	0	0	0.00%	#DIV/0!
2	19	197	頭部損傷	1	0	11.11%	0.00%	1	0	20.00%	0.00%	0	0	0.00%	#DIV/0!
			総数	9	2	100.00%	22.22%	5	2	100.00%	40.00%	4	0	100.00%	0.00%

# 平成24年中分類統計(救急科男女合計)

■ 救急科 ■ 救急科死亡数 ▲ 救急科比率 ▲ 救急科疾患別死亡率



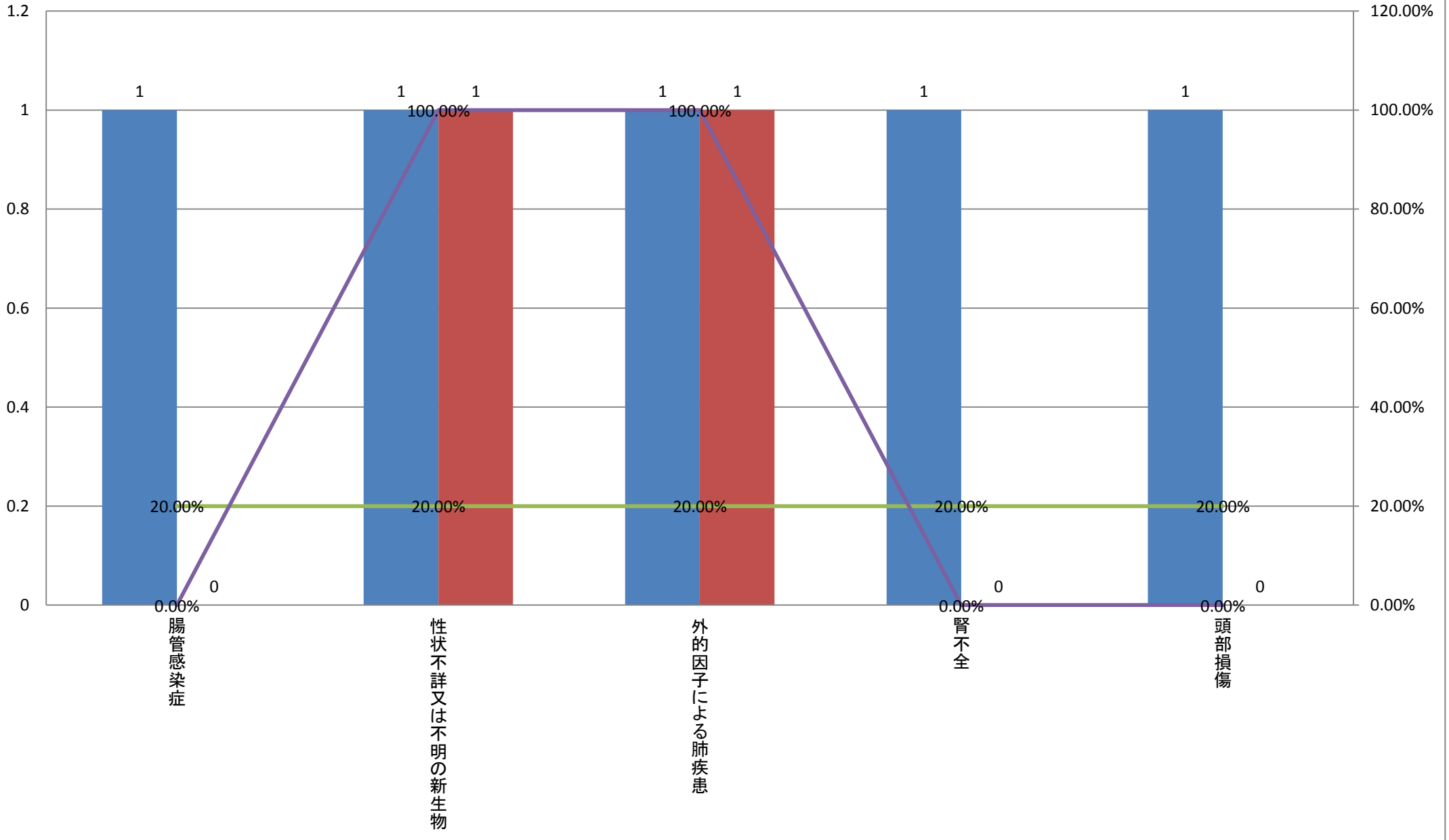


平成24年中分類統計(救急科)

	大分類コード	中分類コード	中分類名称	救急科	救急科死亡数	救急科比率	救急科疾患別死亡率	救急科男性	救急科男性死亡数	救急科男性比率	救急科男性疾患別死亡率	救急科女性	救急科女性死亡数	救急科女性比率	救急科女性疾患別死亡率
1	01	001	腸管感染症	1	0	11.11%	0.00%	1	0	20.00%	0.00%	0	0	0.00%	#DIV/0!
1	02	039	性状不詳又は不明の新生物	1	1	11.11%	100.00%	1	1	20.00%	100.00%	0	0	0.00%	#DIV/0!
1	10	106	外的因子による肺疾患	1	1	11.11%	100.00%	1	1	20.00%	100.00%	0	0	0.00%	#DIV/0!
1	14	146	腎不全	1	0	11.11%	0.00%	1	0	20.00%	0.00%	0	0	0.00%	#DIV/0!
1	19	197	頭部損傷	1	0	11.11%	0.00%	1	0	20.00%	0.00%	0	0	0.00%	#DIV/0!
6	11	119	胆のう<嚢>、胆管及び膵の障害	2	0	22.22%	0.00%	0	0	0.00%	#DIV/0!	2	0	50.00%	0.00%
6	05	055	精神作用物質使用による精神及び行動の障害	1	0	11.11%	0.00%	0	0	0.00%	#DIV/0!	1	0	25.00%	0.00%
6	11	112	食道、胃及び十二指腸の疾患	1	0	11.11%	0.00%	0	0	0.00%	#DIV/0!	1	0	25.00%	0.00%
			総数	9	2	100.00%	22.22%	5	2	100.00%	40.00%	4	0	100.00%	0.00%

### 平成24年中分類統計(救急科男性)

■ 救急科男性 ■ 救急科男性死亡数 — 救急科男性比率 — 救急科男性疾患別死亡率

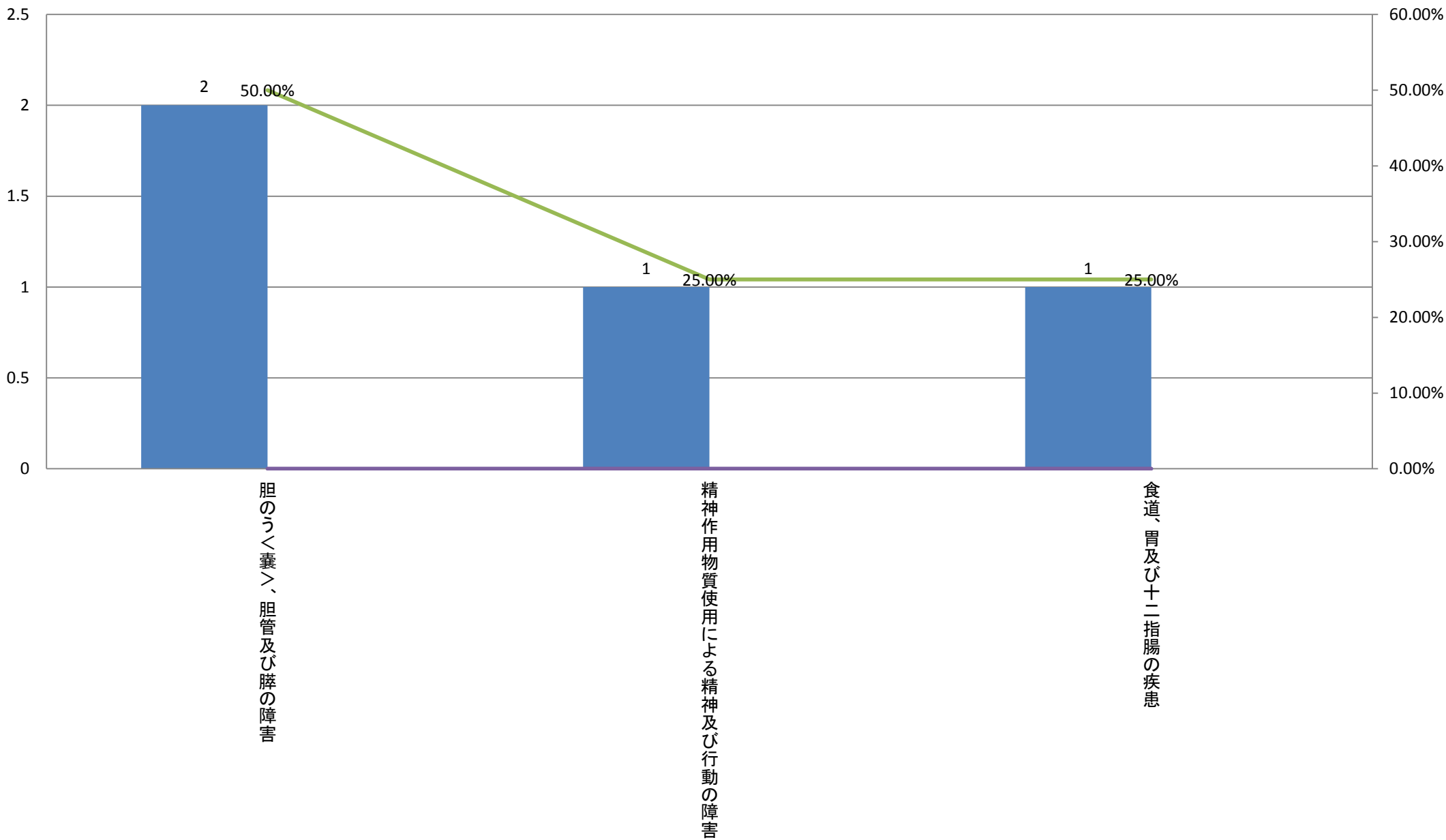


平成24年中分類統計(救急科)

	大分類コード	中分類コード	中分類名称	救急科	救急科死亡数	救急科比率	救急科疾患別死亡率	救急科男性	救急科男性死亡数	救急科男性比率	救急科男性疾患別死亡率	救急科女性	救急科女性死亡数	救急科女性比率	救急科女性疾患別死亡率
1	11	119	胆のう<囊>、胆管及び膵の障害	2	0	22.22%	0.00%	0	0	0.00%	#DIV/0!	2	0	50.00%	0.00%
2	05	055	精神作用物質使用による精神及び行動の障害	1	0	11.11%	0.00%	0	0	0.00%	#DIV/0!	1	0	25.00%	0.00%
2	11	112	食道、胃及び十二指腸の疾患	1	0	11.11%	0.00%	0	0	0.00%	#DIV/0!	1	0	25.00%	0.00%
4	01	001	腸管感染症	1	0	11.11%	0.00%	1	0	20.00%	0.00%	0	0	0.00%	#DIV/0!
4	02	039	性状不詳又は不明の新生物	1	1	11.11%	100.00%	1	1	20.00%	100.00%	0	0	0.00%	#DIV/0!
4	10	106	外的因子による肺疾患	1	1	11.11%	100.00%	1	1	20.00%	100.00%	0	0	0.00%	#DIV/0!
4	14	146	腎不全	1	0	11.11%	0.00%	1	0	20.00%	0.00%	0	0	0.00%	#DIV/0!
4	19	197	頭部損傷	1	0	11.11%	0.00%	1	0	20.00%	0.00%	0	0	0.00%	#DIV/0!
			総数	9	2	100.00%	22.22%	5	2	100.00%	40.00%	4	0	100.00%	0.00%

### 平成24年中分類統計(救急科女性)

■ 救急科女性   ■ 救急科女性死亡数   — 救急科女性比率   — 救急科女性疾患別死亡率

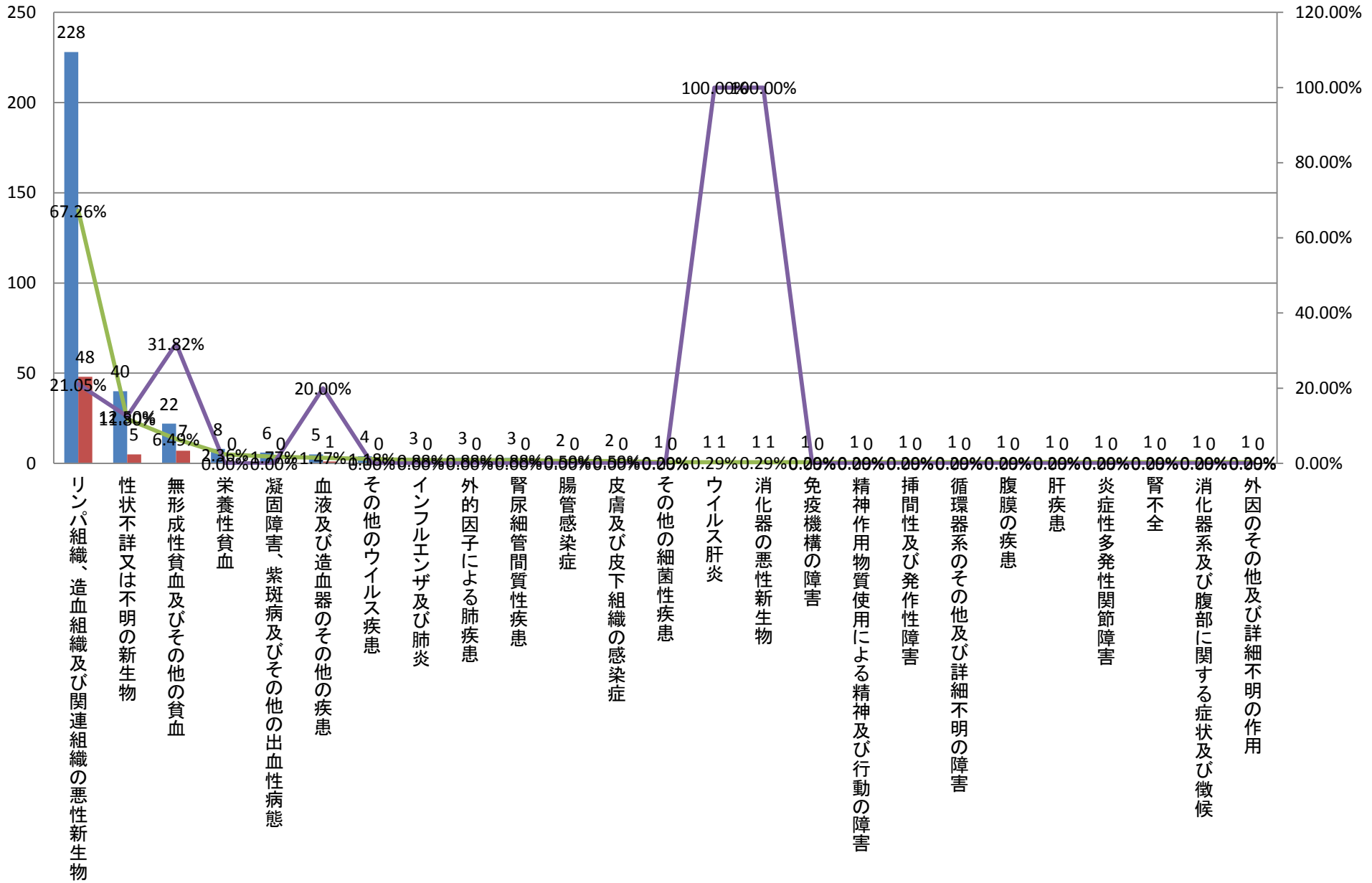


平成24年中分類統計(血液内科)

大分類コード	中分類コード	中分類名称	血液内科	血液内科死亡数	血液内科比率	血液内科疾患別死亡率	血液内科男性	血液内科男性死亡数	血液内科男性比率	血液内科男性疾患別死亡率	血液内科女性	血液内科女性死亡数	血液内科女性比率	血液内科女性疾患別死亡率	
1	02	035	リンパ組織、造血組織及び関連組織の悪性新生物	228	48	67.26%	21.05%	110	26	64.33%	23.64%	118	22	70.24%	18.64%
2	02	039	性状不詳又は不明の新生物	40	5	11.80%	12.50%	31	2	18.13%	6.45%	9	3	5.36%	33.33%
3	03	042	無形成性貧血及びその他の貧血	22	7	6.49%	31.82%	12	4	7.02%	33.33%	10	3	5.95%	30.00%
4	03	040	栄養性貧血	8	0	2.36%	0.00%	5	0	2.92%	0.00%	3	0	1.79%	0.00%
5	03	043	凝固障害、紫斑病及びその他の出血性病態	6	0	1.77%	0.00%	3	0	1.75%	0.00%	3	0	1.79%	0.00%
6	03	044	血液及び造血器のその他の疾患	5	1	1.47%	20.00%	0	0	0.00%	#DIV/0!	5	1	2.98%	20.00%
7	01	014	その他のウイルス疾患	4	0	1.18%	0.00%	1	0	0.58%	0.00%	3	0	1.79%	0.00%
8	10	102	インフルエンザ及び肺炎	3	0	0.88%	0.00%	1	0	0.58%	0.00%	2	0	1.19%	0.00%
8	10	106	外的因子による肺疾患	3	0	0.88%	0.00%	1	0	0.58%	0.00%	2	0	1.19%	0.00%
8	14	145	腎尿細管間質性疾患	3	0	0.88%	0.00%	1	0	0.58%	0.00%	2	0	1.19%	0.00%
11	01	001	腸管感染症	2	0	0.59%	0.00%	0	0	0.00%	#DIV/0!	2	0	1.19%	0.00%
11	12	121	皮膚及び皮下組織の感染症	2	0	0.59%	0.00%	1	0	0.58%	0.00%	1	0	0.60%	0.00%
13	01	004	その他の細菌性疾患	1	0	0.29%	0.00%	1	0	0.58%	0.00%	0	0	0.00%	#DIV/0!
13	01	012	ウイルス肝炎	1	1	0.29%	100.00%	1	1	0.58%	100.00%	0	0	0.00%	#DIV/0!
13	02	023	消化器の悪性新生物	1	1	0.29%	100.00%	1	1	0.58%	100.00%	0	0	0.00%	#DIV/0!
13	03	045	免疫機構の障害	1	0	0.29%	0.00%	0	0	0.00%	#DIV/0!	1	0	0.60%	0.00%
13	05	055	精神作用物質使用による精神及び行動の障害	1	0	0.29%	0.00%	0	0	0.00%	#DIV/0!	1	0	0.60%	0.00%
13	06	070	挿間性及び発作性障害	1	0	0.29%	0.00%	1	0	0.58%	0.00%	0	0	0.00%	#DIV/0!
13	09	100	循環器系のその他及び詳細不明の障害	1	0	0.29%	0.00%	0	0	0.00%	#DIV/0!	1	0	0.60%	0.00%
13	11	117	腹膜の疾患	1	0	0.29%	0.00%	0	0	0.00%	#DIV/0!	1	0	0.60%	0.00%
13	11	118	肝疾患	1	0	0.29%	0.00%	0	0	0.00%	#DIV/0!	1	0	0.60%	0.00%
13	13	130	炎症性多発性関節障害	1	0	0.29%	0.00%	0	0	0.00%	#DIV/0!	1	0	0.60%	0.00%
13	14	146	腎不全	1	0	0.29%	0.00%	0	0	0.00%	#DIV/0!	1	0	0.60%	0.00%
13	18	185	消化器系及び腹部に関する症状及び徴候	1	0	0.29%	0.00%	0	0	0.00%	#DIV/0!	1	0	0.60%	0.00%
13	19	216	外因のその他及び詳細不明の作用	1	0	0.29%	0.00%	1	0	0.58%	0.00%	0	0	0.00%	#DIV/0!
			総数	339	63	100.00%	18.58%	171	34	100.00%	19.88%	168	29	100.00%	17.26%

# 平成24年中分類統計(血液内科男女合計)

■ 血液内科 ■ 血液内科死亡数 ▲ 血液内科比率 ▲ 血液内科疾患別死亡率

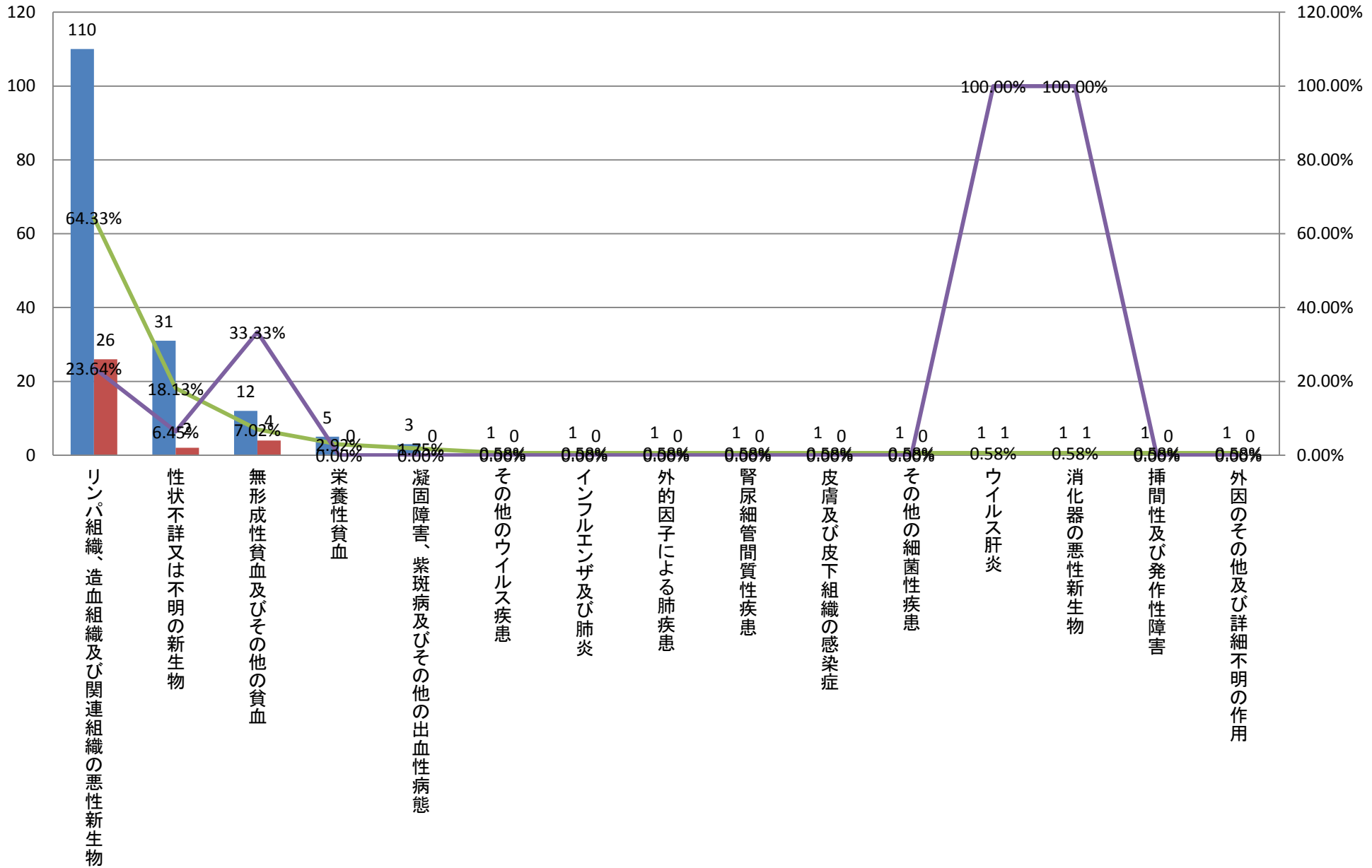


平成24年中分類統計(血液内科)

	大分類コード	中分類コード	中分類名称	血液内科	血液内科死亡数	血液内科比率	血液内科疾患別死亡率	血液内科男性	血液内科男性死亡数	血液内科男性比率	血液内科男性疾患別死亡率	血液内科女性	血液内科女性死亡数	血液内科女性比率	血液内科女性疾患別死亡率
1	02	035	リンパ組織、造血組織及び関連組織の悪性新生物	228	48	67.26%	21.05%	110	26	64.33%	23.64%	118	22	70.24%	18.64%
2	02	039	性状不詳又は不明の新生物	40	5	11.80%	12.50%	31	2	18.13%	6.45%	9	3	5.36%	33.33%
3	03	042	無形成性貧血及びその他の貧血	22	7	6.49%	31.82%	12	4	7.02%	33.33%	10	3	5.95%	30.00%
4	03	040	栄養性貧血	8	0	2.36%	0.00%	5	0	2.92%	0.00%	3	0	1.79%	0.00%
5	03	043	凝固障害、紫斑病及びその他の出血性病態	6	0	1.77%	0.00%	3	0	1.75%	0.00%	3	0	1.79%	0.00%
6	01	014	その他のウイルス疾患	4	0	1.18%	0.00%	1	0	0.58%	0.00%	3	0	1.79%	0.00%
6	10	102	インフルエンザ及び肺炎	3	0	0.88%	0.00%	1	0	0.58%	0.00%	2	0	1.19%	0.00%
6	10	106	外的因子による肺疾患	3	0	0.88%	0.00%	1	0	0.58%	0.00%	2	0	1.19%	0.00%
6	14	145	腎尿細管間質性疾患	3	0	0.88%	0.00%	1	0	0.58%	0.00%	2	0	1.19%	0.00%
6	12	121	皮膚及び皮下組織の感染症	2	0	0.59%	0.00%	1	0	0.58%	0.00%	1	0	0.60%	0.00%
6	01	004	その他の細菌性疾患	1	0	0.29%	0.00%	1	0	0.58%	0.00%	0	0	0.00%	#DIV/0!
6	01	012	ウイルス肝炎	1	1	0.29%	100.00%	1	1	0.58%	100.00%	0	0	0.00%	#DIV/0!
6	02	023	消化器の悪性新生物	1	1	0.29%	100.00%	1	1	0.58%	100.00%	0	0	0.00%	#DIV/0!
6	06	070	挿間性及び発作性障害	1	0	0.29%	0.00%	1	0	0.58%	0.00%	0	0	0.00%	#DIV/0!
6	19	216	外因のその他及び詳細不明の作用	1	0	0.29%	0.00%	1	0	0.58%	0.00%	0	0	0.00%	#DIV/0!
			その他	15	1	4.42%	6.67%	0	0	0.00%	#DIV/0!	15	1	8.93%	6.67%
			総数	339	63	100.00%	18.58%	171	34	100.00%	19.88%	168	29	100.00%	17.26%

# 平成24年中分類統計(血液内科男性)

血液内科男性    血液内科男性死亡数    血液内科男性比率    血液内科男性疾患別死亡率



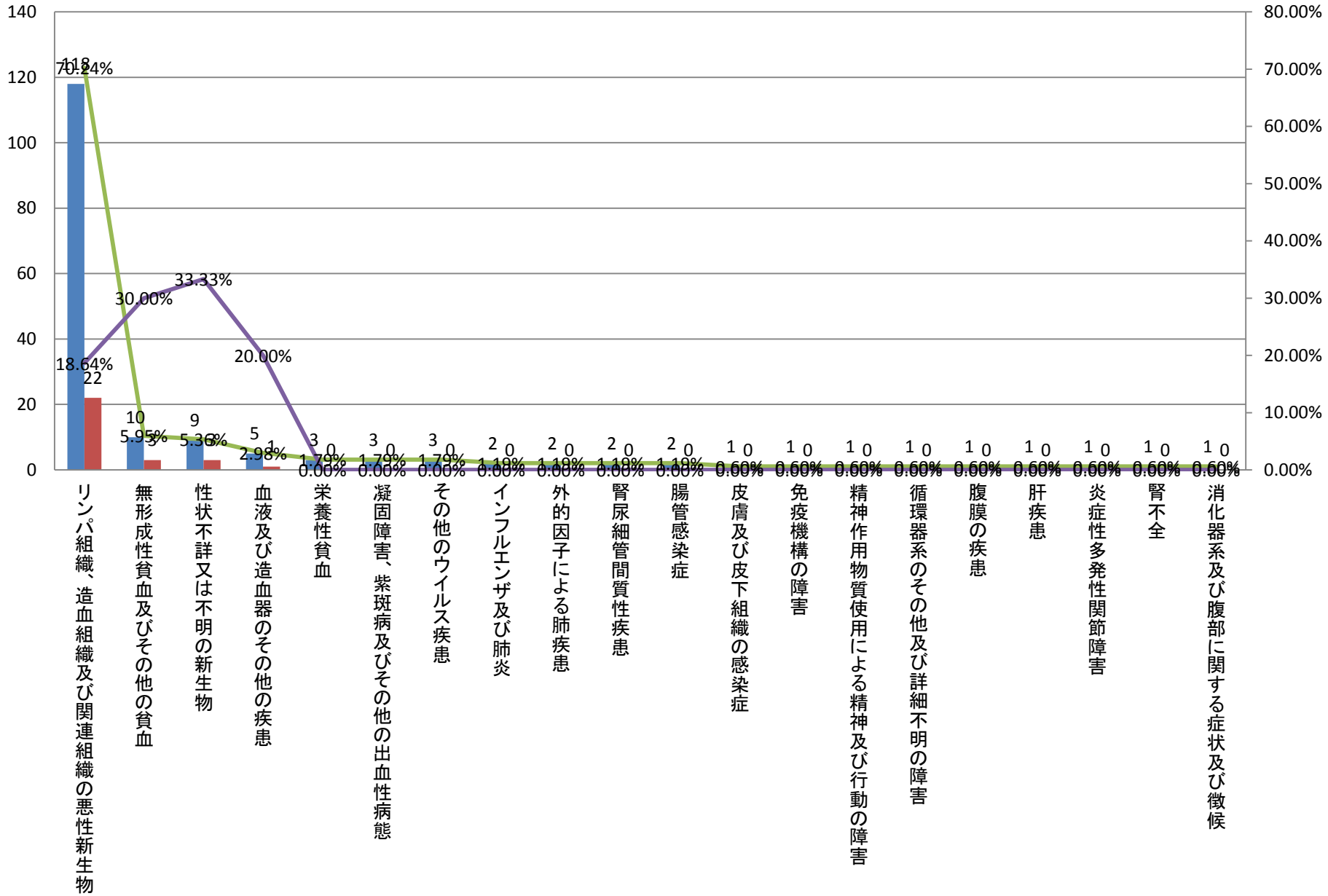


平成24年中分類統計(血液内科)

大分類コード	中分類コード	中分類名称	血液内科	血液内科死亡数	血液内科比率	血液内科疾患別死亡率	血液内科男性	血液内科男性死亡数	血液内科男性比率	血液内科男性疾患別死亡率	血液内科女性	血液内科女性死亡数	血液内科女性比率	血液内科女性疾患別死亡率	
1	02	035	リンパ組織、造血組織及び関連組織の悪性新生物	228	48	67.26%	21.05%	110	26	64.33%	23.64%	118	22	70.24%	18.64%
2	03	042	無形成性貧血及びその他の貧血	22	7	6.49%	31.82%	12	4	7.02%	33.33%	10	3	5.95%	30.00%
3	02	039	性状不詳又は不明の新生物	40	5	11.80%	12.50%	31	2	18.13%	6.45%	9	3	5.36%	33.33%
4	03	044	血液及び造血器のその他の疾患	5	1	1.47%	20.00%	0	0	0.00%	#DIV/0!	5	1	2.98%	20.00%
5	03	040	栄養性貧血	8	0	2.36%	0.00%	5	0	2.92%	0.00%	3	0	1.79%	0.00%
5	03	043	凝固障害、紫斑病及びその他の出血性病態	6	0	1.77%	0.00%	3	0	1.75%	0.00%	3	0	1.79%	0.00%
5	01	014	その他のウイルス疾患	4	0	1.18%	0.00%	1	0	0.58%	0.00%	3	0	1.79%	0.00%
8	10	102	インフルエンザ及び肺炎	3	0	0.88%	0.00%	1	0	0.58%	0.00%	2	0	1.19%	0.00%
8	10	106	外的因子による肺疾患	3	0	0.88%	0.00%	1	0	0.58%	0.00%	2	0	1.19%	0.00%
8	14	145	腎尿細管間質性疾患	3	0	0.88%	0.00%	1	0	0.58%	0.00%	2	0	1.19%	0.00%
8	01	001	腸管感染症	2	0	0.59%	0.00%	0	0	0.00%	#DIV/0!	2	0	1.19%	0.00%
12	12	121	皮膚及び皮下組織の感染症	2	0	0.59%	0.00%	1	0	0.58%	0.00%	1	0	0.60%	0.00%
12	03	045	免疫機構の障害	1	0	0.29%	0.00%	0	0	0.00%	#DIV/0!	1	0	0.60%	0.00%
12	05	055	精神作用物質使用による精神及び行動の障害	1	0	0.29%	0.00%	0	0	0.00%	#DIV/0!	1	0	0.60%	0.00%
12	09	100	循環器系のその他及び詳細不明の障害	1	0	0.29%	0.00%	0	0	0.00%	#DIV/0!	1	0	0.60%	0.00%
12	11	117	腹膜の疾患	1	0	0.29%	0.00%	0	0	0.00%	#DIV/0!	1	0	0.60%	0.00%
12	11	118	肝疾患	1	0	0.29%	0.00%	0	0	0.00%	#DIV/0!	1	0	0.60%	0.00%
12	13	130	炎症性多発性関節障害	1	0	0.29%	0.00%	0	0	0.00%	#DIV/0!	1	0	0.60%	0.00%
12	14	146	腎不全	1	0	0.29%	0.00%	0	0	0.00%	#DIV/0!	1	0	0.60%	0.00%
12	18	185	消化器系及び腹部に関する症状及び徴候	1	0	0.29%	0.00%	0	0	0.00%	#DIV/0!	1	0	0.60%	0.00%
			その他	5	2	1.47%	40.00%	5	2	2.92%	40.00%	0	0	0.00%	#DIV/0!
			総数	339	63	100.00%	18.58%	171	34	100.00%	19.88%	168	29	100.00%	17.26%

# 平成24年中分類統計(血液内科女性)

血液内科女性    血液内科女性死亡数    血液内科女性比率    血液内科女性疾患別死亡率

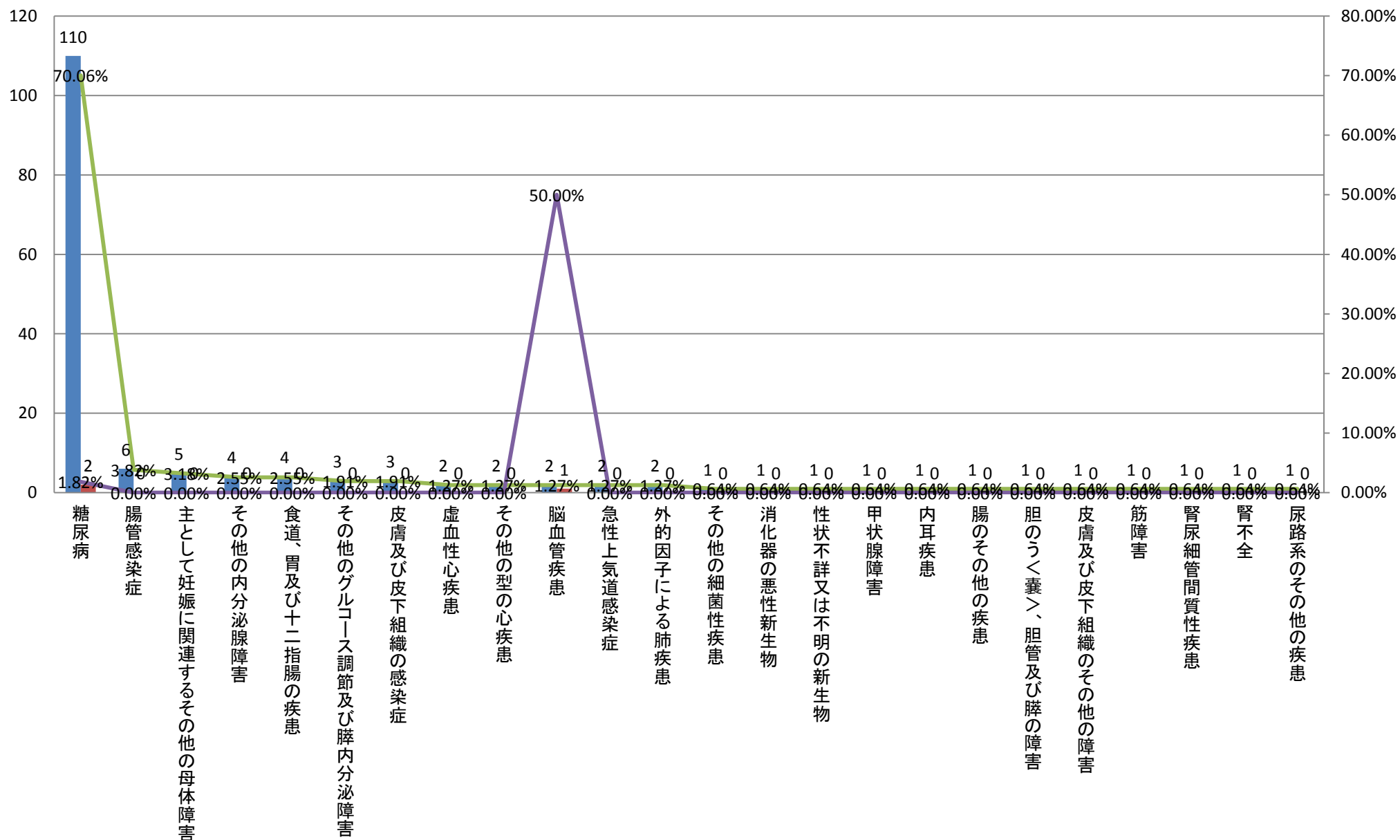


平成24年中分類統計(糖尿病・内分泌内科)

	大分類コード	中分類コード	中分類名称	糖尿病・内分泌内科	糖尿病・内分泌内科死亡数	糖尿病・内分泌内科比率	糖尿病・内分泌内科疾患別死亡率	糖尿病・内分泌内科男性	糖尿病・内分泌内科男性死亡数	糖尿病・内分泌内科男性比率	糖尿病・内分泌内科男性疾患別死亡率	糖尿病・内分泌内科女性	糖尿病・内分泌内科女性死亡数	糖尿病・内分泌内科女性比率	糖尿病・内分泌内科女性疾患別死亡率
1	04	047	糖尿病	110	2	70.06%	1.82%	81	2	81.00%	2.47%	29	0	50.88%	0.00%
2	01	001	腸管感染症	6	0	3.82%	0.00%	5	0	5.00%	0.00%	1	0	1.75%	0.00%
3	15	157	主として妊娠に関連するその他の母体障害	5	0	3.18%	0.00%	0	0	0.00%	#DIV/0!	5	0	8.77%	0.00%
4	04	049	その他の内分泌腺障害	4	0	2.55%	0.00%	2	0	2.00%	0.00%	2	0	3.51%	0.00%
4	11	112	食道、胃及び十二指腸の疾患	4	0	2.55%	0.00%	2	0	2.00%	0.00%	2	0	3.51%	0.00%
6	04	048	その他のグルコース調節及び膵内分泌障害	3	0	1.91%	0.00%	1	0	1.00%	0.00%	2	0	3.51%	0.00%
6	12	121	皮膚及び皮下組織の感染症	3	0	1.91%	0.00%	2	0	2.00%	0.00%	1	0	1.75%	0.00%
8	09	094	虚血性心疾患	2	0	1.27%	0.00%	0	0	0.00%	#DIV/0!	2	0	3.51%	0.00%
8	09	096	その他の型の心疾患	2	0	1.27%	0.00%	0	0	0.00%	#DIV/0!	2	0	3.51%	0.00%
8	09	097	脳血管疾患	2	1	1.27%	50.00%	0	0	0.00%	#DIV/0!	2	1	3.51%	50.00%
8	10	101	急性上気道感染症	2	0	1.27%	0.00%	0	0	0.00%	#DIV/0!	2	0	3.51%	0.00%
8	10	106	外的因子による肺疾患	2	0	1.27%	0.00%	1	0	1.00%	0.00%	1	0	1.75%	0.00%
13	01	004	その他の細菌性疾患	1	0	0.64%	0.00%	0	0	0.00%	#DIV/0!	1	0	1.75%	0.00%
13	02	023	消化器の悪性新生物	1	0	0.64%	0.00%	0	0	0.00%	#DIV/0!	1	0	1.75%	0.00%
13	02	039	性状不詳又は不明の新生物	1	0	0.64%	0.00%	0	0	0.00%	#DIV/0!	1	0	1.75%	0.00%
13	04	046	甲状腺障害	1	0	0.64%	0.00%	1	0	1.00%	0.00%	0	0	0.00%	#DIV/0!
13	08	089	内耳疾患	1	0	0.64%	0.00%	1	0	1.00%	0.00%	0	0	0.00%	#DIV/0!
13	11	116	腸のその他の疾患	1	0	0.64%	0.00%	1	0	1.00%	0.00%	0	0	0.00%	#DIV/0!
13	11	119	胆のう<嚢>、胆管及び膵の障害	1	0	0.64%	0.00%	1	0	1.00%	0.00%	0	0	0.00%	#DIV/0!
13	12	128	皮膚及び皮下組織のその他の障害	1	0	0.64%	0.00%	1	0	1.00%	0.00%	0	0	0.00%	#DIV/0!
13	13	137	筋障害	1	0	0.64%	0.00%	0	0	0.00%	#DIV/0!	1	0	1.75%	0.00%
13	14	145	腎尿細管間質性疾患	1	0	0.64%	0.00%	0	0	0.00%	#DIV/0!	1	0	1.75%	0.00%
13	14	146	腎不全	1	0	0.64%	0.00%	1	0	1.00%	0.00%	0	0	0.00%	#DIV/0!
13	14	149	尿路系のその他の疾患	1	0	0.64%	0.00%	0	0	0.00%	#DIV/0!	1	0	1.75%	0.00%
			総数	157	3	100.00%	1.91%	100	2	100.00%	2.00%	57	1	100.00%	1.75%

# 平成24年中分類統計(糖尿病・内分泌内科男女合計)

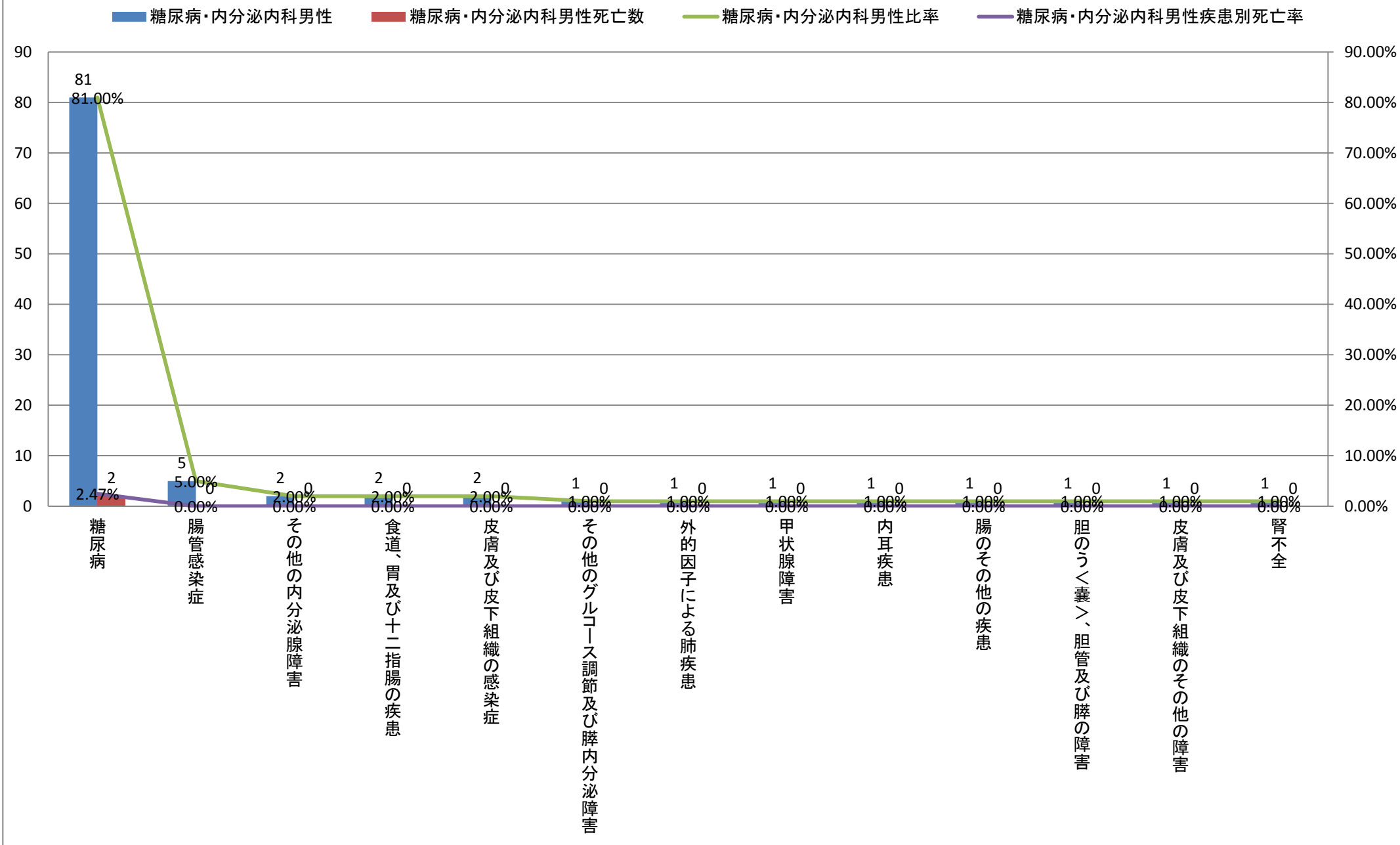
■ 糖尿病・内分泌内科    ■ 糖尿病・内分泌内科死亡数    — 糖尿病・内分泌内科比率    — 糖尿病・内分泌内科疾患別死亡率



平成24年中分類統計(糖尿病・内分泌内科)

	大分類コード	中分類コード	中分類名称	糖尿病・内分泌内科	糖尿病・内分泌内科死亡数	糖尿病・内分泌内科比率	糖尿病・内分泌内科疾患別死亡率	糖尿病・内分泌内科男性	糖尿病・内分泌内科男性死亡数	糖尿病・内分泌内科男性比率	糖尿病・内分泌内科男性疾患別死亡率	糖尿病・内分泌内科女性	糖尿病・内分泌内科女性死亡数	糖尿病・内分泌内科女性比率	糖尿病・内分泌内科女性疾患別死亡率
1	04	047	糖尿病	110	2	70.06%	1.82%	81	2	81.00%	2.47%	29	0	50.88%	0.00%
2	01	001	腸管感染症	6	0	3.82%	0.00%	5	0	5.00%	0.00%	1	0	1.75%	0.00%
3	04	049	その他の内分泌腺障害	4	0	2.55%	0.00%	2	0	2.00%	0.00%	2	0	3.51%	0.00%
3	11	112	食道、胃及び十二指腸の疾患	4	0	2.55%	0.00%	2	0	2.00%	0.00%	2	0	3.51%	0.00%
3	12	121	皮膚及び皮下組織の感染症	3	0	1.91%	0.00%	2	0	2.00%	0.00%	1	0	1.75%	0.00%
6	04	048	その他のグルコース調節及び膵内分泌障害	3	0	1.91%	0.00%	1	0	1.00%	0.00%	2	0	3.51%	0.00%
6	10	106	外的因子による肺疾患	2	0	1.27%	0.00%	1	0	1.00%	0.00%	1	0	1.75%	0.00%
6	04	046	甲状腺障害	1	0	0.64%	0.00%	1	0	1.00%	0.00%	0	0	0.00%	#DIV/0!
6	08	089	内耳疾患	1	0	0.64%	0.00%	1	0	1.00%	0.00%	0	0	0.00%	#DIV/0!
6	11	116	腸のその他の疾患	1	0	0.64%	0.00%	1	0	1.00%	0.00%	0	0	0.00%	#DIV/0!
6	11	119	胆のう<囊>、胆管及び膵の障害	1	0	0.64%	0.00%	1	0	1.00%	0.00%	0	0	0.00%	#DIV/0!
6	12	128	皮膚及び皮下組織のその他の障害	1	0	0.64%	0.00%	1	0	1.00%	0.00%	0	0	0.00%	#DIV/0!
6	14	146	腎不全	1	0	0.64%	0.00%	1	0	1.00%	0.00%	0	0	0.00%	#DIV/0!
			その他	19	0	12.10%	0.00%	0	0	0.00%	#DIV/0!	19	1	33.33%	5.26%
			総数	157	3	100.00%	1.91%	100	2	100.00%	2.00%	57	1	100.00%	1.75%

## 平成24年中分類統計(糖尿病・内分泌内科男性)

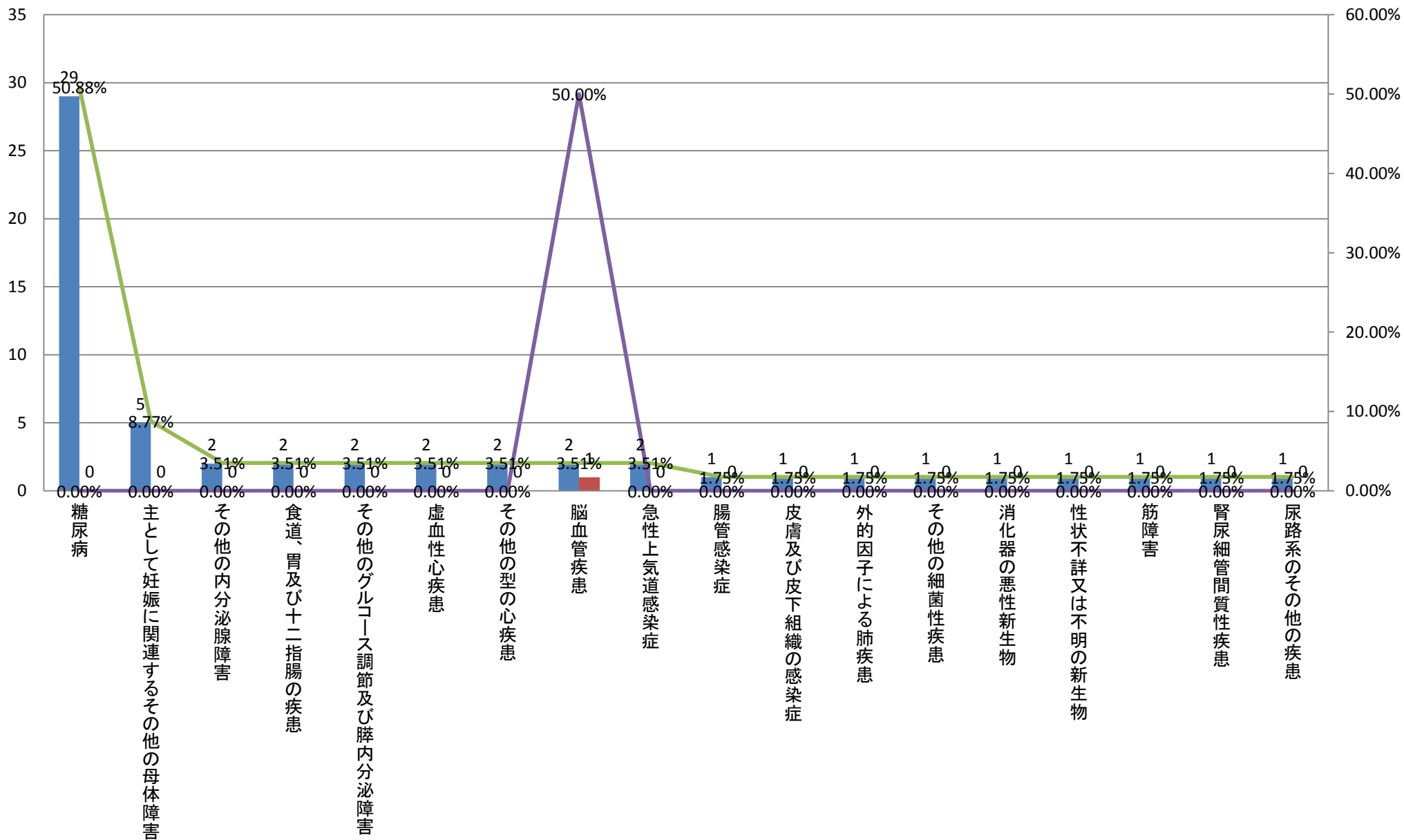


平成24年中分類統計(糖尿病・内分泌内科)

	大分類コード	中分類コード	中分類名称	糖尿病・内分泌内科	糖尿病・内分泌内科死亡数	糖尿病・内分泌内科比率	糖尿病・内分泌内科疾患別死亡率	糖尿病・内分泌内科男性	糖尿病・内分泌内科男性死亡数	糖尿病・内分泌内科男性比率	糖尿病・内分泌内科男性疾患別死亡率	糖尿病・内分泌内科女性	糖尿病・内分泌内科女性死亡数	糖尿病・内分泌内科女性比率	糖尿病・内分泌内科女性疾患別死亡率
1	04	047	糖尿病	110	2	70.06%	1.82%	81	2	81.00%	2.47%	29	0	50.88%	0.00%
2	15	157	主として妊娠に関連するその他の母体障害	5	0	3.18%	0.00%	0	0	0.00%	#DIV/0!	5	0	8.77%	0.00%
3	04	049	その他の内分泌腺障害	4	0	2.55%	0.00%	2	0	2.00%	0.00%	2	0	3.51%	0.00%
3	11	112	食道、胃及び十二指腸の疾患	4	0	2.55%	0.00%	2	0	2.00%	0.00%	2	0	3.51%	0.00%
3	04	048	その他のグルコース調節及び膵内分泌障害	3	0	1.91%	0.00%	1	0	1.00%	0.00%	2	0	3.51%	0.00%
3	09	094	虚血性心疾患	2	0	1.27%	0.00%	0	0	0.00%	#DIV/0!	2	0	3.51%	0.00%
3	09	096	その他の型の心疾患	2	0	1.27%	0.00%	0	0	0.00%	#DIV/0!	2	0	3.51%	0.00%
3	09	097	脳血管疾患	2	1	1.27%	50.00%	0	0	0.00%	#DIV/0!	2	1	3.51%	50.00%
3	10	101	急性上気道感染症	2	0	1.27%	0.00%	0	0	0.00%	#DIV/0!	2	0	3.51%	0.00%
10	01	001	腸管感染症	6	0	3.82%	0.00%	5	0	5.00%	0.00%	1	0	1.75%	0.00%
10	12	121	皮膚及び皮下組織の感染症	3	0	1.91%	0.00%	2	0	2.00%	0.00%	1	0	1.75%	0.00%
10	10	106	外的因子による肺疾患	2	0	1.27%	0.00%	1	0	1.00%	0.00%	1	0	1.75%	0.00%
10	01	004	その他の細菌性疾患	1	0	0.64%	0.00%	0	0	0.00%	#DIV/0!	1	0	1.75%	0.00%
10	02	023	消化器の悪性新生物	1	0	0.64%	0.00%	0	0	0.00%	#DIV/0!	1	0	1.75%	0.00%
10	02	039	性状不詳又は不明の新生物	1	0	0.64%	0.00%	0	0	0.00%	#DIV/0!	1	0	1.75%	0.00%
10	13	137	筋障害	1	0	0.64%	0.00%	0	0	0.00%	#DIV/0!	1	0	1.75%	0.00%
10	14	145	腎尿細管間質性疾患	1	0	0.64%	0.00%	0	0	0.00%	#DIV/0!	1	0	1.75%	0.00%
10	14	149	尿路系のその他の疾患	1	0	0.64%	0.00%	0	0	0.00%	#DIV/0!	1	0	1.75%	0.00%
			その他	6	0	3.82%	0.00%	6	0	6.00%	0.00%	0	0	0.00%	#DIV/0!
			総数	157	3	100.00%	1.91%	100	2	100.00%	2.00%	57	1	100.00%	1.75%

## 平成24年中分類統計(糖尿病・内分泌内科女性)

■ 糖尿病・内分泌内科女性    ■ 糖尿病・内分泌内科女性死亡数    — 糖尿病・内分泌内科女性比率    — 糖尿病・内分泌内科女性疾患別死亡率



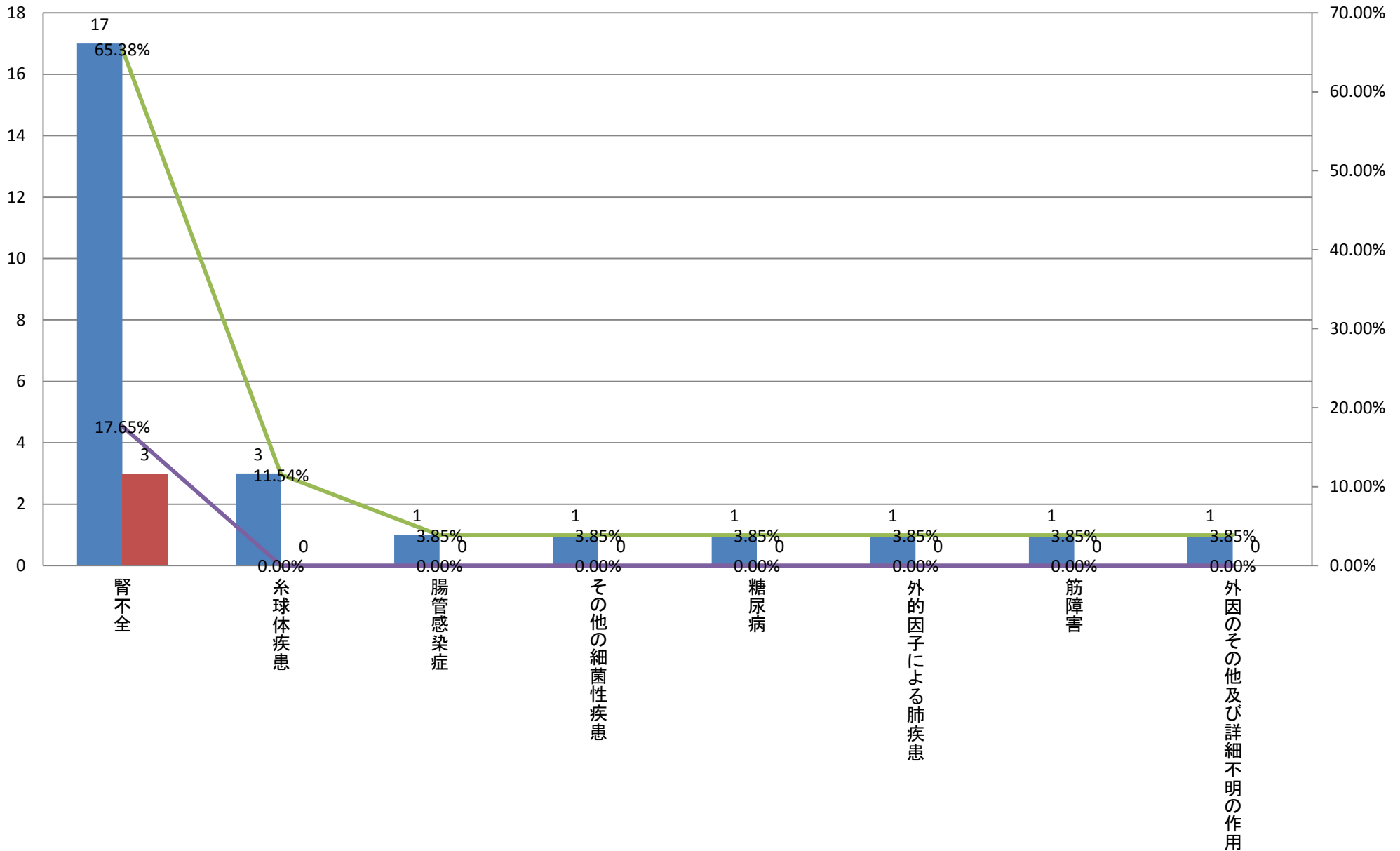


平成24年中分類統計(腎臓内科)

	大分類コード	中分類コード	中分類名称	腎臓内科	腎臓内科死亡数	腎臓内科比率	腎臓内科疾患別死亡率	腎臓内科男性	腎臓内科男性死亡数	腎臓内科男性比率	腎臓内科男性疾患別死亡率	腎臓内科女性	腎臓内科女性死亡数	腎臓内科女性比率	腎臓内科女性疾患別死亡率
1	14	146	腎不全	17	3	65.38%	17.65%	5	2	45.45%	40.00%	12	1	80.00%	8.33%
2	14	144	糸球体疾患	3	0	11.54%	0.00%	1	0	9.09%	0.00%	2	0	13.33%	0.00%
3	01	001	腸管感染症	1	0	3.85%	0.00%	0	0	0.00%	#DIV/0!	1	0	6.67%	0.00%
3	01	004	その他の細菌性疾患	1	0	3.85%	0.00%	1	0	9.09%	0.00%	0	0	0.00%	#DIV/0!
3	04	047	糖尿病	1	0	3.85%	0.00%	1	0	9.09%	0.00%	0	0	0.00%	#DIV/0!
3	10	106	外的因子による肺疾患	1	0	3.85%	0.00%	1	0	9.09%	0.00%	0	0	0.00%	#DIV/0!
3	13	137	筋障害	1	0	3.85%	0.00%	1	0	9.09%	0.00%	0	0	0.00%	#DIV/0!
3	19	216	外因のその他及び詳細不明の作用	1	0	3.85%	0.00%	1	0	9.09%	0.00%	0	0	0.00%	#DIV/0!
			総数	26	3	100.00%	11.54%	11	2	100.00%	18.18%	15	1	100.00%	6.67%

# 平成24年中分類統計(腎臓内科男女合計)

■ 腎臓内科 ■ 腎臓内科死亡数 ▲ 腎臓内科比率 ◆ 腎臓内科疾患別死亡率

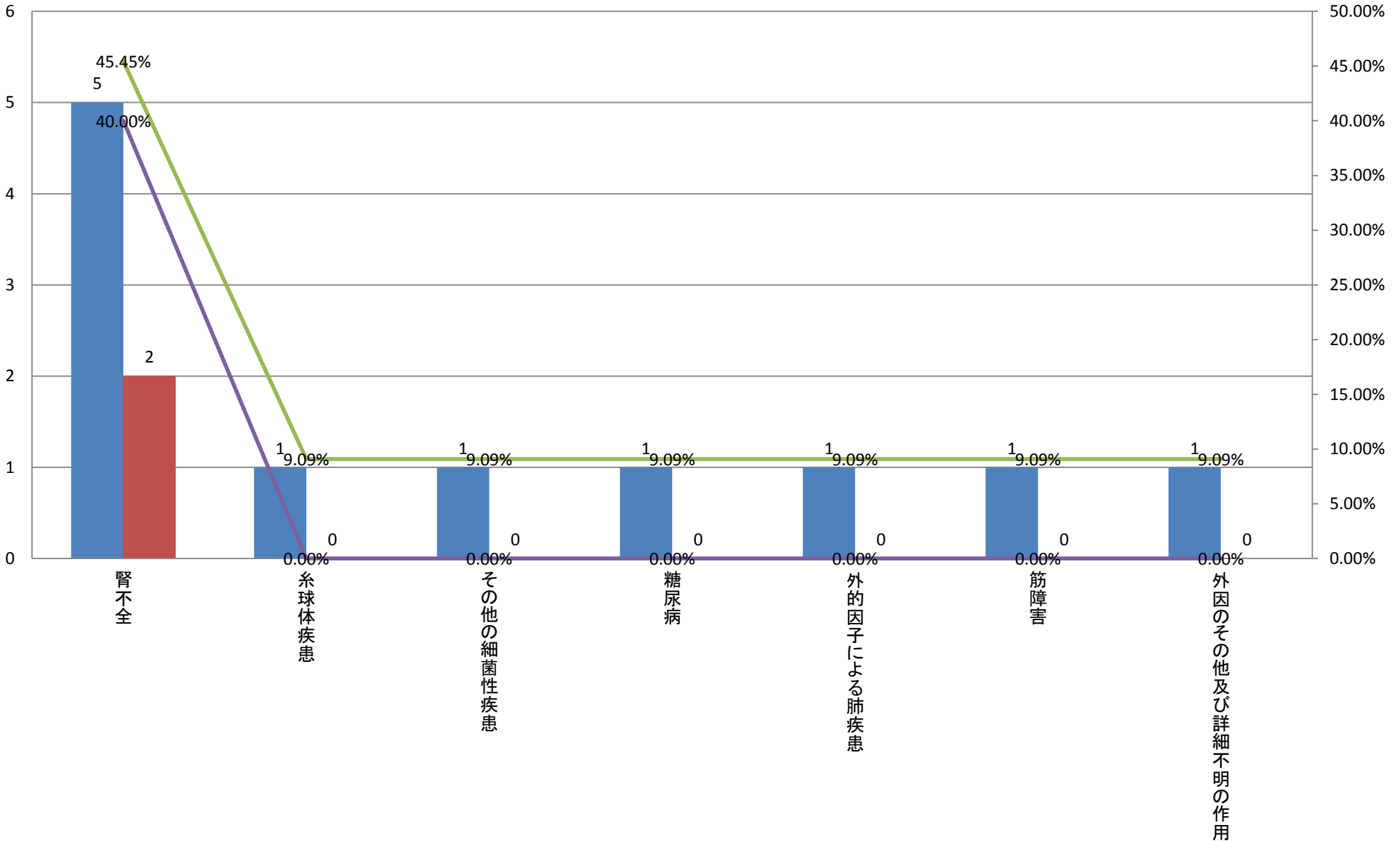


平成24年中分類統計(腎臓内科)

	大分類コード	中分類コード	中分類名称	腎臓内科	腎臓内科死亡数	腎臓内科比率	腎臓内科疾患別死亡率	腎臓内科男性	腎臓内科男性死亡数	腎臓内科男性比率	腎臓内科男性疾患別死亡率	腎臓内科女性	腎臓内科女性死亡数	腎臓内科女性比率	腎臓内科女性疾患別死亡率
1	14	146	腎不全	17	3	65.38%	17.65%	5	2	45.45%	40.00%	12	1	80.00%	8.33%
2	14	144	糸球体疾患	3	0	11.54%	0.00%	1	0	9.09%	0.00%	2	0	13.33%	0.00%
2	01	004	その他の細菌性疾患	1	0	3.85%	0.00%	1	0	9.09%	0.00%	0	0	0.00%	#DIV/0!
2	04	047	糖尿病	1	0	3.85%	0.00%	1	0	9.09%	0.00%	0	0	0.00%	#DIV/0!
2	10	106	外的因子による肺疾患	1	0	3.85%	0.00%	1	0	9.09%	0.00%	0	0	0.00%	#DIV/0!
2	13	137	筋障害	1	0	3.85%	0.00%	1	0	9.09%	0.00%	0	0	0.00%	#DIV/0!
2	19	216	外因のその他及び詳細不明の作用	1	0	3.85%	0.00%	1	0	9.09%	0.00%	0	0	0.00%	#DIV/0!
8	01	001	腸管感染症	1	0	3.85%	0.00%	0	0	0.00%	#DIV/0!	1	0	6.67%	0.00%
			総数	26	3	100.00%	11.54%	11	2	100.00%	18.18%	15	1	100.00%	6.67%

# 平成24年中分類統計(腎臓内科男性)

■ 腎臓内科男性 ■ 腎臓内科男性死亡数 ▲ 腎臓内科男性比率 ▲ 腎臓内科男性疾患別死亡率

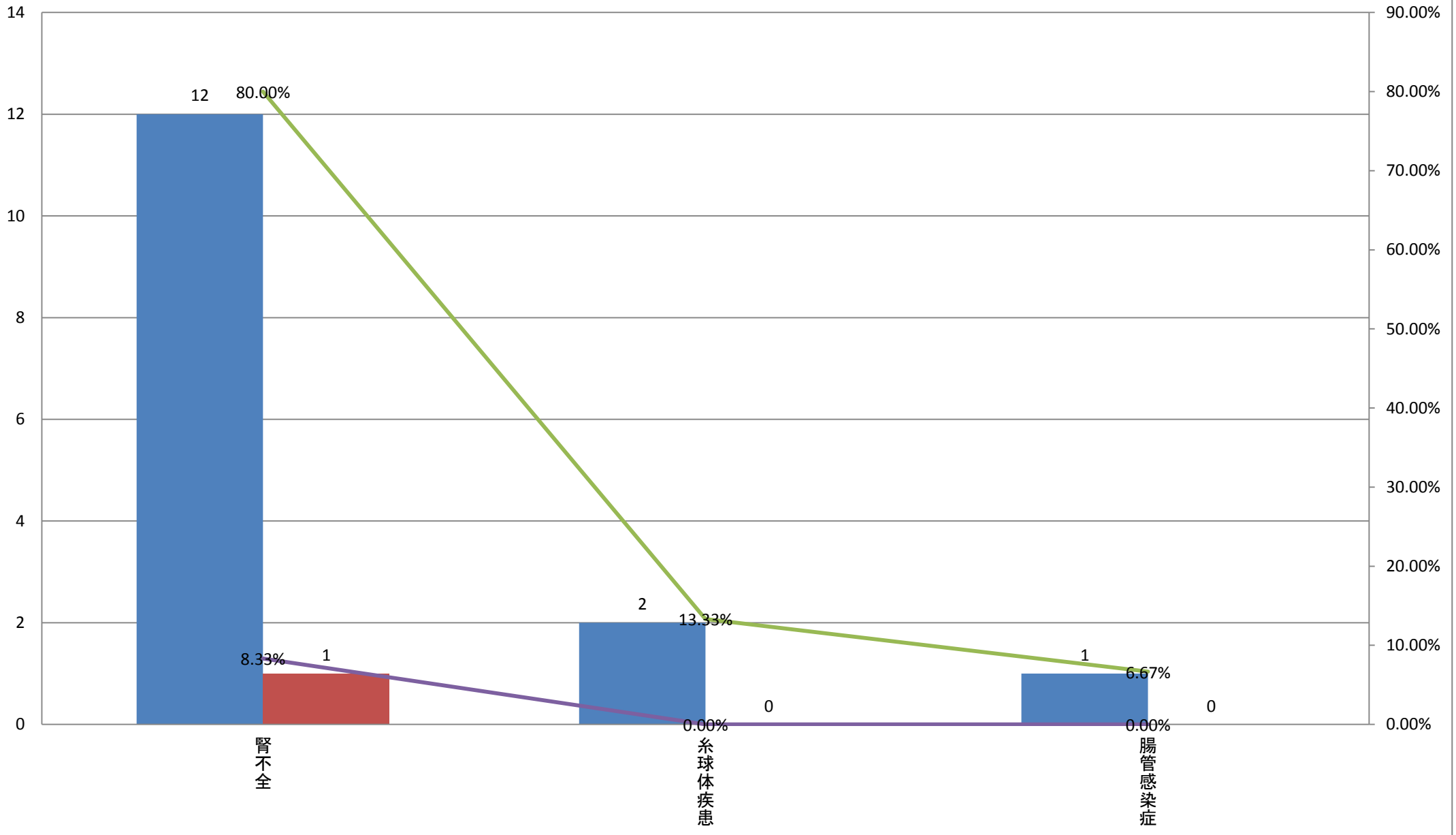


平成24年中分類統計(腎臓内科)

	大分類コード	中分類コード	中分類名称	腎臓内科	腎臓内科死亡数	腎臓内科比率	腎臓内科疾患別死亡率	腎臓内科男性	腎臓内科男性死亡数	腎臓内科男性比率	腎臓内科男性疾患別死亡率	腎臓内科女性	腎臓内科女性死亡数	腎臓内科女性比率	腎臓内科女性疾患別死亡率
1	14	146	腎不全	17	3	65.38%	17.65%	5	2	45.45%	40.00%	12	1	80.00%	8.33%
2	14	144	糸球体疾患	3	0	11.54%	0.00%	1	0	9.09%	0.00%	2	0	13.33%	0.00%
3	01	001	腸管感染症	1	0	3.85%	0.00%	0	0	0.00%	#DIV/0!	1	0	6.67%	0.00%
4	01	004	その他の細菌性疾患	1	0	3.85%	0.00%	1	0	9.09%	0.00%	0	0	0.00%	#DIV/0!
4	04	047	糖尿病	1	0	3.85%	0.00%	1	0	9.09%	0.00%	0	0	0.00%	#DIV/0!
4	10	106	外的因子による肺疾患	1	0	3.85%	0.00%	1	0	9.09%	0.00%	0	0	0.00%	#DIV/0!
4	13	137	筋障害	1	0	3.85%	0.00%	1	0	9.09%	0.00%	0	0	0.00%	#DIV/0!
4	19	216	外因のその他及び詳細不明の作用	1	0	3.85%	0.00%	1	0	9.09%	0.00%	0	0	0.00%	#DIV/0!
			総数	26	3	100.00%	11.54%	11	2	100.00%	18.18%	15	1	100.00%	6.67%

### 平成24年中分類統計(腎臓内科女性)

■ 腎臓内科女性   ■ 腎臓内科女性死亡数   — 腎臓内科女性比率   — 腎臓内科女性疾患別死亡率

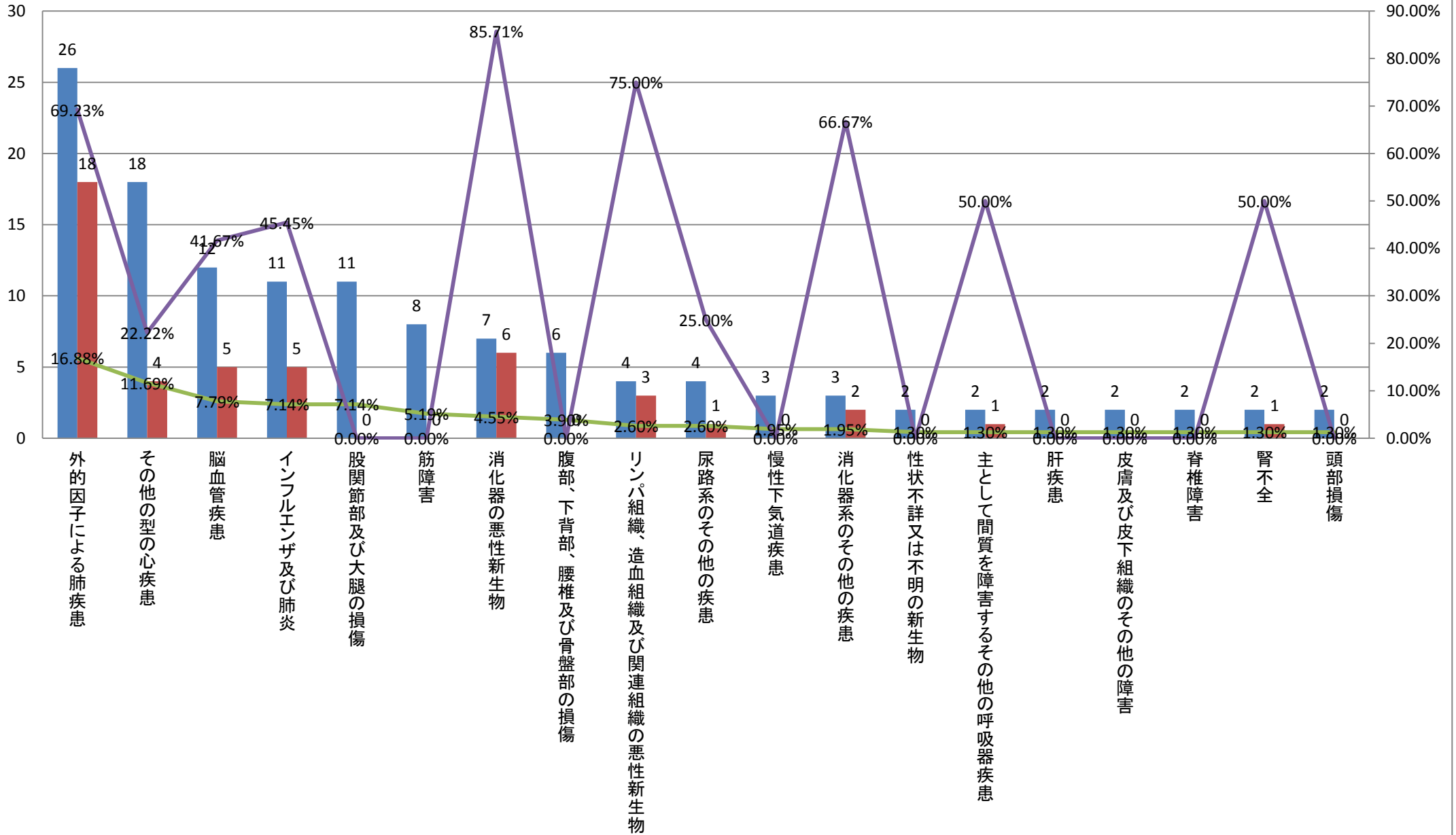


平成24年中分類統計(療養型病床)

大分類コード	中分類コード	中分類名称	療養型病床	療養型病床死亡数	療養型病床比率	療養型病床疾患別死亡率	療養型病床男性	療養型病床男性死亡数	療養型病床男性比率	療養型病床男性疾患別死亡率	療養型病床女性	療養型病床女性死亡数	療養型病床女性比率	療養型病床女性疾患別死亡率	
1	10	106	外的因子による肺疾患	26	18	16.88%	69.23%	10	8	16.13%	80.00%	16	10	17.39%	62.50%
2	09	096	その他の型の心疾患	18	4	11.69%	22.22%	5	1	8.06%	20.00%	13	3	14.13%	23.08%
3	09	097	脳血管疾患	12	5	7.79%	41.67%	5	2	8.06%	40.00%	7	3	7.61%	42.86%
4	10	102	インフルエンザ及び肺炎	11	5	7.14%	45.45%	3	1	4.84%	33.33%	8	4	8.70%	50.00%
4	19	204	股関節部及び大腿の損傷	11	0	7.14%	0.00%	3	0	4.84%	0.00%	8	0	8.70%	0.00%
6	13	137	筋障害	8	0	5.19%	0.00%	3	0	4.84%	0.00%	5	0	5.43%	0.00%
7	02	023	消化器の悪性新生物	7	6	4.55%	85.71%	3	3	4.84%	100.00%	4	3	4.35%	75.00%
8	19	200	腹部、下背部、腰椎及び骨盤部の損傷	6	0	3.90%	0.00%	2	0	3.23%	0.00%	4	0	4.35%	0.00%
9	02	035	リンパ組織、造血組織及び関連組織の悪性新生物	4	3	2.60%	75.00%	1	1	1.61%	100.00%	3	2	3.26%	66.67%
9	14	149	尿路系のその他の疾患	4	1	2.60%	25.00%	1	0	1.61%	0.00%	3	1	3.26%	33.33%
11	10	105	慢性下気道疾患	3	0	1.95%	0.00%	2	0	3.23%	0.00%	1	0	1.09%	0.00%
11	11	120	消化器系のその他の疾患	3	2	1.95%	66.67%	2	2	3.23%	100.00%	1	0	1.09%	0.00%
13	02	039	性状不詳又は不明の新生物	2	0	1.30%	0.00%	0	0	0.00%	#DIV/0!	2	0	2.17%	0.00%
13	10	107	主として間質を障害するその他の呼吸器疾患	2	1	1.30%	50.00%	2	1	3.23%	50.00%	0	0	0.00%	#DIV/0!
13	11	118	肝疾患	2	0	1.30%	0.00%	0	0	0.00%	#DIV/0!	2	0	2.17%	0.00%
13	12	128	皮膚及び皮下組織のその他の障害	2	0	1.30%	0.00%	1	0	1.61%	0.00%	1	0	1.09%	0.00%
13	13	135	脊椎障害	2	0	1.30%	0.00%	1	0	1.61%	0.00%	1	0	1.09%	0.00%
13	14	146	腎不全	2	1	1.30%	50.00%	2	1	3.23%	50.00%	0	0	0.00%	#DIV/0!
13	19	197	頭部損傷	2	0	1.30%	0.00%	0	0	0.00%	#DIV/0!	2	0	2.17%	0.00%
		その他		27	6	17.53%	22.22%	16	5	25.81%	31.25%	11	1	11.96%	9.09%
		総数		154	52	100.00%	33.77%	62	25	100.00%	40.32%	92	27	100.00%	29.35%

# 平成24年中分類統計(療養型病床男女合計)

療養型病床 療養型病床死亡数 療養型病床比率 療養型病床疾患別死亡率



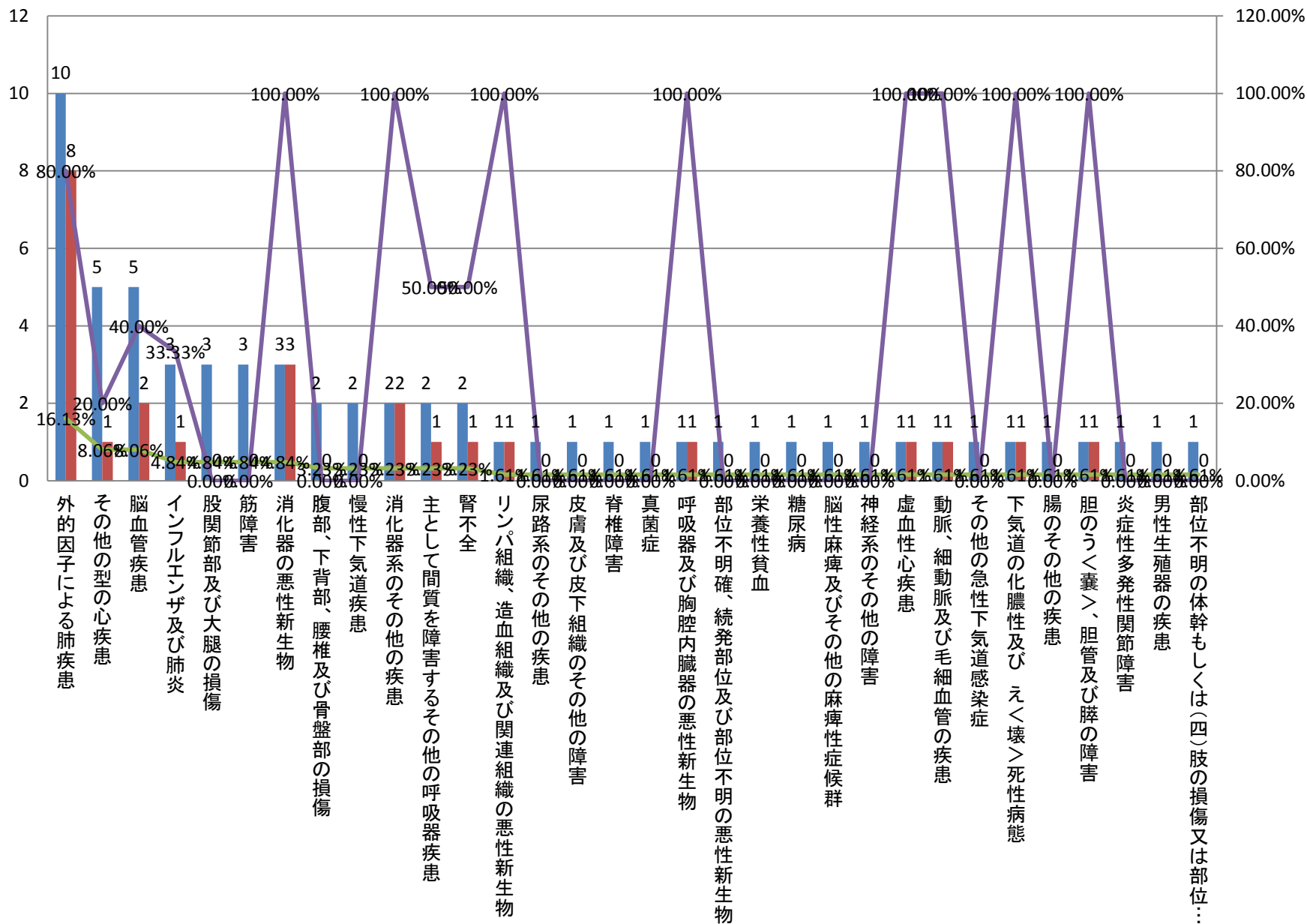


平成24年中分類統計(療養型病床)

大分類コード	中分類コード	中分類名称	療養型病床	療養型病床死亡数	療養型病床比率	療養型病床疾患別死亡率	療養型病床男性	療養型病床男性死亡数	療養型病床男性比率	療養型病床男性疾患別死亡率	療養型病床女性	療養型病床女性死亡数	療養型病床女性比率	療養型病床女性疾患別死亡率	
1	10	106	外的因子による肺疾患	26	18	16.88%	69.23%	10	8	16.13%	80.00%	16	10	17.39%	62.50%
2	09	096	その他の型の心疾患	18	4	11.69%	22.22%	5	1	8.06%	20.00%	13	3	14.13%	23.08%
2	09	097	脳血管疾患	12	5	7.79%	41.67%	5	2	8.06%	40.00%	7	3	7.61%	42.86%
4	10	102	インフルエンザ及び肺炎	11	5	7.14%	45.45%	3	1	4.84%	33.33%	8	4	8.70%	50.00%
4	19	204	股関節部及び大腿の損傷	11	0	7.14%	0.00%	3	0	4.84%	0.00%	8	0	8.70%	0.00%
4	13	137	筋障害	8	0	5.19%	0.00%	3	0	4.84%	0.00%	5	0	5.43%	0.00%
4	02	023	消化器の悪性新生物	7	6	4.55%	85.71%	3	3	4.84%	100.00%	4	3	4.35%	75.00%
8	19	200	腹部、下背部、腰椎及び骨盤部の損傷	6	0	3.90%	0.00%	2	0	3.23%	0.00%	4	0	4.35%	0.00%
8	10	105	慢性下気道疾患	3	0	1.95%	0.00%	2	0	3.23%	0.00%	1	0	1.09%	0.00%
8	11	120	消化器系のその他の疾患	3	2	1.95%	66.67%	2	2	3.23%	100.00%	1	0	1.09%	0.00%
8	10	107	主として間質を障害するその他の呼吸器疾患	2	1	1.30%	50.00%	2	1	3.23%	50.00%	0	0	0.00%	#DIV/0!
8	14	146	腎不全	2	1	1.30%	50.00%	2	1	3.23%	50.00%	0	0	0.00%	#DIV/0!
13	02	035	リンパ組織、造血組織及び関連組織の悪性新生物	4	3	2.60%	75.00%	1	1	1.61%	100.00%	3	2	3.26%	66.67%
13	14	149	尿路系のその他の疾患	4	1	2.60%	25.00%	1	0	1.61%	0.00%	3	1	3.26%	33.33%
13	12	128	皮膚及び皮下組織のその他の障害	2	0	1.30%	0.00%	1	0	1.61%	0.00%	1	0	1.09%	0.00%
13	13	135	脊椎障害	2	0	1.30%	0.00%	1	0	1.61%	0.00%	1	0	1.09%	0.00%
13	01	015	真菌症	1	0	0.65%	0.00%	1	0	1.61%	0.00%	0	0	0.00%	#DIV/0!
13	02	024	呼吸器及び胸腔内臓器の悪性新生物	1	1	0.65%	100.00%	1	1	1.61%	100.00%	0	0	0.00%	#DIV/0!
13	02	034	部位不明確、続発部位及び部位不明の悪性新生物	1	0	0.65%	0.00%	1	0	1.61%	0.00%	0	0	0.00%	#DIV/0!
13	03	040	栄養性貧血	1	0	0.65%	0.00%	1	0	1.61%	0.00%	0	0	0.00%	#DIV/0!
13	04	047	糖尿病	1	0	0.65%	0.00%	1	0	1.61%	0.00%	0	0	0.00%	#DIV/0!
13	06	074	脳性麻痺及びその他の麻痺性症候群	1	0	0.65%	0.00%	1	0	1.61%	0.00%	0	0	0.00%	#DIV/0!
13	06	075	神経系のその他の障害	1	0	0.65%	0.00%	1	0	1.61%	0.00%	0	0	0.00%	#DIV/0!
13	09	094	虚血性心疾患	1	1	0.65%	100.00%	1	1	1.61%	100.00%	0	0	0.00%	#DIV/0!
13	09	098	動脈、細動脈及び毛細血管の疾患	1	1	0.65%	100.00%	1	1	1.61%	100.00%	0	0	0.00%	#DIV/0!
13	10	103	その他の急性下気道感染症	1	0	0.65%	0.00%	1	0	1.61%	0.00%	0	0	0.00%	#DIV/0!
13	10	108	下気道の化膿性及び<えく壊>死性病態	1	1	0.65%	100.00%	1	1	1.61%	100.00%	0	0	0.00%	#DIV/0!
13	11	116	腸のその他の疾患	1	0	0.65%	0.00%	1	0	1.61%	0.00%	0	0	0.00%	#DIV/0!
13	11	119	胆のう<囊>、胆管及び膵の障害	1	1	0.65%	100.00%	1	1	1.61%	100.00%	0	0	0.00%	#DIV/0!
13	13	130	炎症性多発性関節障害	1	0	0.65%	0.00%	1	0	1.61%	0.00%	0	0	0.00%	#DIV/0!
13	14	150	男性生殖器の疾患	1	0	0.65%	0.00%	1	0	1.61%	0.00%	0	0	0.00%	#DIV/0!
13	19	208	部位不明の体幹もしくは(四)肢の損傷又は部位不明の損傷	1	0	0.65%	0.00%	1	0	1.61%	0.00%	0	0	0.00%	#DIV/0!
			その他	17	1	11.04%	5.88%	0	0	0.00%	#DIV/0!	17	1	18.48%	5.88%
			総数	154	52	100.00%	33.77%	62	25	100.00%	40.32%	92	27	100.00%	29.35%

# 平成24年中分類統計(療養型病床男性)

療養型病床男性    療養型病床男性死亡数    療養型病床男性比率    療養型病床男性疾患別死亡率



平成24年中分類統計(療養型病床)

大分類コード	中分類コード	中分類名称	療養型病床	療養型病床死亡数	療養型病床比率	療養型病床疾患別死亡率	療養型病床男性	療養型病床男性死亡数	療養型病床男性比率	療養型病床男性疾患別死亡率	療養型病床女性	療養型病床女性死亡数	療養型病床女性比率	療養型病床女性疾患別死亡率	
1	10	106	外的因子による肺疾患	26	18	16.88%	69.23%	10	8	16.13%	80.00%	16	10	17.39%	62.50%
2	09	096	その他の型の心疾患	18	4	11.69%	22.22%	5	1	8.06%	20.00%	13	3	14.13%	23.08%
3	10	102	インフルエンザ及び肺炎	11	5	7.14%	45.45%	3	1	4.84%	33.33%	8	4	8.70%	50.00%
3	19	204	股関節部及び大腿の損傷	11	0	7.14%	0.00%	3	0	4.84%	0.00%	8	0	8.70%	0.00%
5	09	097	脳血管疾患	12	5	7.79%	41.67%	5	2	8.06%	40.00%	7	3	7.61%	42.86%
6	13	137	筋障害	8	0	5.19%	0.00%	3	0	4.84%	0.00%	5	0	5.43%	0.00%
7	02	023	消化器の悪性新生物	7	6	4.55%	85.71%	3	3	4.84%	100.00%	4	3	4.35%	75.00%
7	19	200	腹部、下背部、腰椎及び骨盤部の損傷	6	0	3.90%	0.00%	2	0	3.23%	0.00%	4	0	4.35%	0.00%
9	02	035	リンパ組織、造血組織及び関連組織の悪性新生物	4	3	2.60%	75.00%	1	1	1.61%	100.00%	3	2	3.26%	66.67%
9	14	149	尿路系のその他の疾患	4	1	2.60%	25.00%	1	0	1.61%	0.00%	3	1	3.26%	33.33%
11	02	039	性状不詳又は不明の新生物	2	0	1.30%	0.00%	0	0	0.00%	#DIV/0!	2	0	2.17%	0.00%
11	11	118	肝疾患	2	0	1.30%	0.00%	0	0	0.00%	#DIV/0!	2	0	2.17%	0.00%
11	19	197	頭部損傷	2	0	1.30%	0.00%	0	0	0.00%	#DIV/0!	2	0	2.17%	0.00%
14	10	105	慢性下気道疾患	3	0	1.95%	0.00%	2	0	3.23%	0.00%	1	0	1.09%	0.00%
14	11	120	消化器系のその他の疾患	3	2	1.95%	66.67%	2	2	3.23%	100.00%	1	0	1.09%	0.00%
14	12	128	皮膚及び皮下組織のその他の障害	2	0	1.30%	0.00%	1	0	1.61%	0.00%	1	0	1.09%	0.00%
14	13	135	脊椎障害	2	0	1.30%	0.00%	1	0	1.61%	0.00%	1	0	1.09%	0.00%
14	02	029	女性生殖器の悪性新生物	1	0	0.65%	0.00%	0	0	0.00%	#DIV/0!	1	0	1.09%	0.00%
14	04	053	代謝障害	1	0	0.65%	0.00%	0	0	0.00%	#DIV/0!	1	0	1.09%	0.00%
14	05	054	症状性を含む器質性精神障害	1	0	0.65%	0.00%	0	0	0.00%	#DIV/0!	1	0	1.09%	0.00%
14	06	068	神経系のその他の変性疾患	1	0	0.65%	0.00%	0	0	0.00%	#DIV/0!	1	0	1.09%	0.00%
14	09	095	肺性心疾患及び肺循環疾患	1	1	0.65%	100.00%	0	0	0.00%	#DIV/0!	1	1	1.09%	100.00%
14	13	129	感染性関節障害	1	0	0.65%	0.00%	0	0	0.00%	#DIV/0!	1	0	1.09%	0.00%
14	13	141	その他の骨障害	1	0	0.65%	0.00%	0	0	0.00%	#DIV/0!	1	0	1.09%	0.00%
14	14	145	腎尿細管間質性疾患	1	0	0.65%	0.00%	0	0	0.00%	#DIV/0!	1	0	1.09%	0.00%
14	19	199	胸部<郭>損傷	1	0	0.65%	0.00%	0	0	0.00%	#DIV/0!	1	0	1.09%	0.00%
14	19	202	肘及び前腕の損傷	1	0	0.65%	0.00%	0	0	0.00%	#DIV/0!	1	0	1.09%	0.00%
14	19	205	膝及び下腿の損傷	1	0	0.65%	0.00%	0	0	0.00%	#DIV/0!	1	0	1.09%	0.00%
			その他	20	7	12.99%	35.00%	20	7	32.26%	35.00%	0	0	0.00%	#DIV/0!
			総数	154	52	100.00%	33.77%	62	25	100.00%	40.32%	92	27	100.00%	29.35%

# 平成24年中分類統計(療養型病床女性)

療養型病床女性    療養型病床女性死亡数    療養型病床女性比率    療養型病床女性疾患別死亡率

