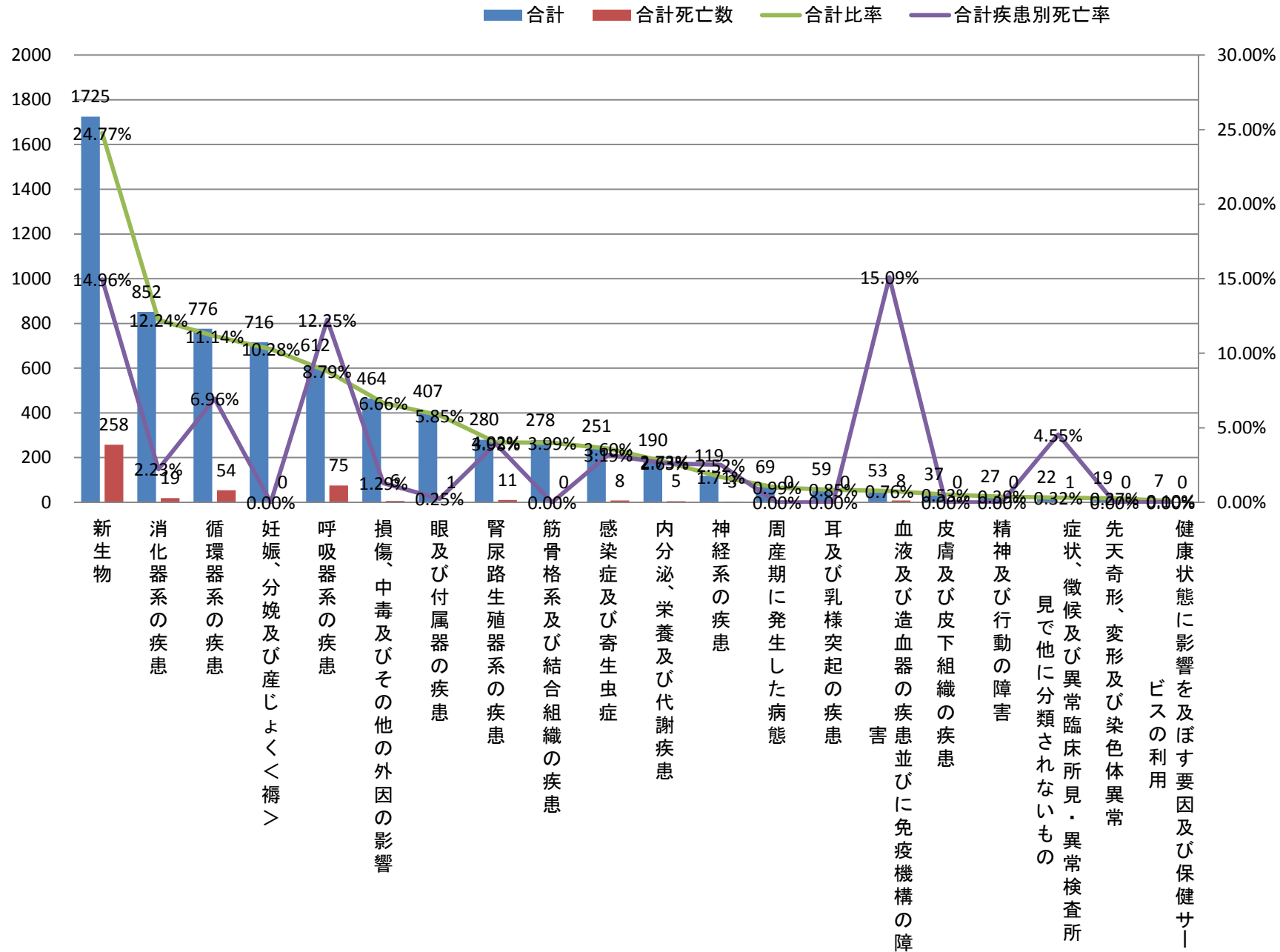


平成24年大分類統計(診療科別)＜合計＞

	大分類コード	大分類名称	合計	合計死亡数	合計比率	合計疾患別死亡率	男性合計	男性合計死亡数	男性合計比率	男性合計死亡率	女性合計	女性合計死亡数	女性合計比率	女性合計死亡率
1	02	新生物	1725	258	24.77%	14.96%	962	143	28.88%	14.86%	763	115	21.01%	15.07%
2	11	消化器系の疾患	852	19	12.24%	2.23%	513	12	15.40%	2.34%	339	7	9.33%	2.06%
3	09	循環器系の疾患	776	54	11.14%	6.96%	457	25	13.72%	5.47%	319	29	8.78%	9.09%
4	15	妊娠、分娩及び産じょく＜褥＞	716	0	10.28%	0.00%	0	0	0.00%	#DIV/0!	716	0	19.71%	0.00%
5	10	呼吸器系の疾患	612	75	8.79%	12.25%	356	43	10.69%	12.08%	256	32	7.05%	12.50%
6	19	損傷、中毒及びその他の外因の影響	464	6	6.66%	1.29%	201	2	6.03%	1.00%	263	4	7.24%	1.52%
7	07	眼及び付属器の疾患	407	1	5.85%	0.25%	218	0	6.54%	0.00%	189	1	5.20%	0.53%
8	14	腎尿路生殖器系の疾患	280	11	4.02%	3.93%	83	5	2.49%	6.02%	197	6	5.42%	3.05%
9	13	筋骨格系及び結合組織の疾患	278	0	3.99%	0.00%	129	0	3.87%	0.00%	149	0	4.10%	0.00%
10	01	感染症及び寄生虫症	251	8	3.60%	3.19%	110	2	3.30%	1.82%	141	6	3.88%	4.26%
11	04	内分泌、栄養及び代謝疾患	190	5	2.73%	2.63%	118	4	3.54%	3.39%	72	1	1.98%	1.39%
12	06	神経系の疾患	119	3	1.71%	2.52%	62	2	1.86%	3.23%	57	1	1.57%	1.75%
13	16	周産期に発生した病態	69	0	0.99%	0.00%	29	0	0.87%	0.00%	40	0	1.10%	0.00%
14	08	耳及び乳様突起の疾患	59	0	0.85%	0.00%	25	0	0.75%	0.00%	34	0	0.94%	0.00%
15	03	血液及び造血器の疾患並びに免疫機構の障害	53	8	0.76%	15.09%	23	4	0.69%	17.39%	30	4	0.83%	13.33%
16	12	皮膚及び皮下組織の疾患	37	0	0.53%	0.00%	16	0	0.48%	0.00%	21	0	0.58%	0.00%
17	05	精神及び行動の障害	27	0	0.39%	0.00%	11	0	0.33%	0.00%	16	0	0.44%	0.00%
18	18	症状、徴候及び異常臨床所見・異常検査所見で他に分類されないもの	22	1	0.32%	4.55%	8	1	0.24%	12.50%	14	0	0.39%	0.00%
19	17	先天奇形、変形及び染色体異常	19	0	0.27%	0.00%	10	0	0.30%	0.00%	9	0	0.25%	0.00%
20	21	健康状態に影響を及ぼす要因及び保健サービスの利用	7	0	0.10%	0.00%	0	0	0.00%	#DIV/0!	7	0	0.19%	0.00%
		総数	6963	449	100.00%	6.45%	3331	243	100.00%	7.30%	3632	206	100.00%	5.67%

# 平成24年大分類統計(合計)

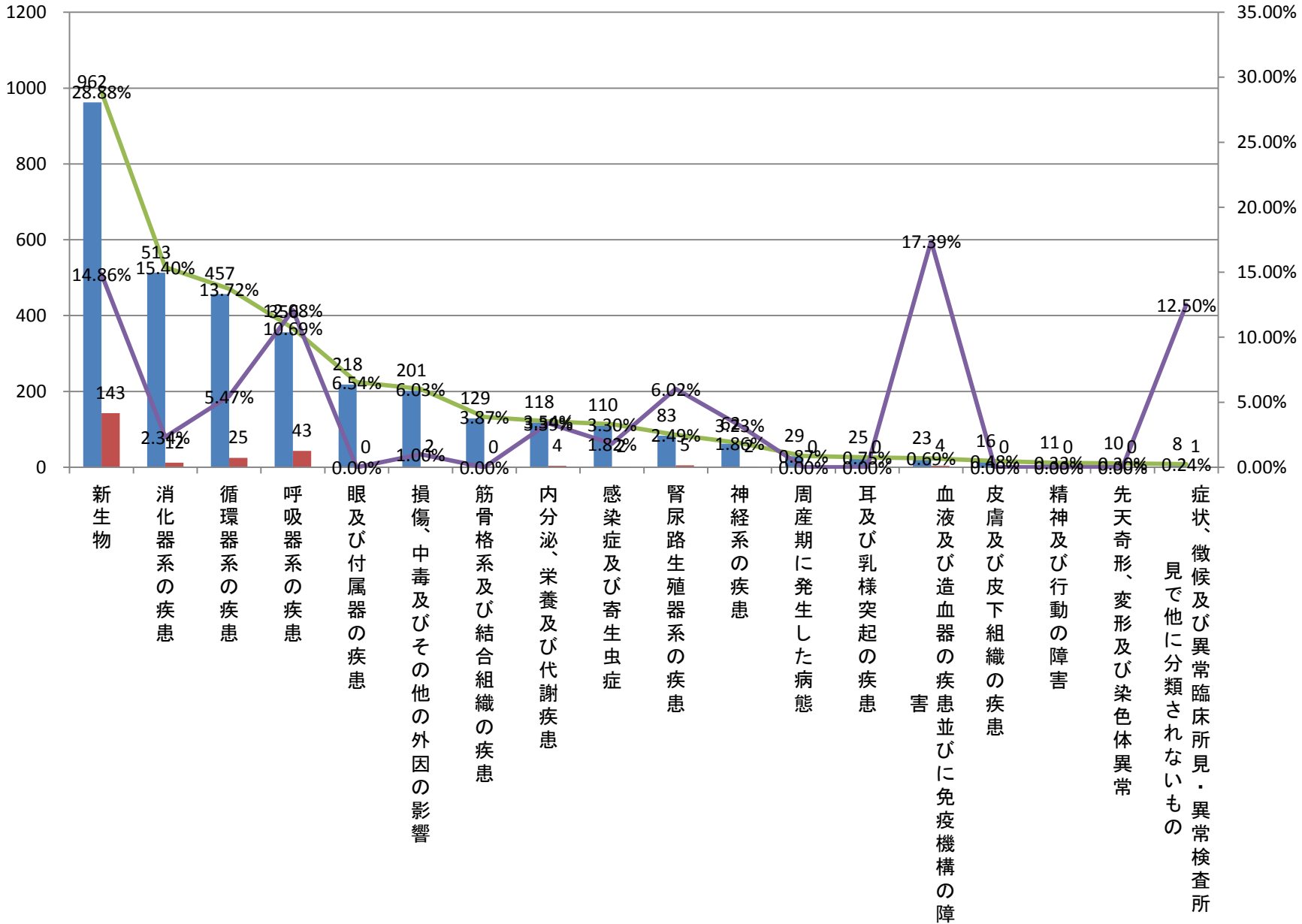


平成24年大分類統計(診療科別)＜合計＞

	大分類コード	大分類名称	合計	合計死亡数	合計比率	合計疾患別死亡率	男性合計	男性合計死亡数	男性合計比率	男性合計死亡率	女性合計	女性合計死亡数	女性合計比率	女性合計死亡率
1	02	新生物	1725	258	24.77%	14.96%	962	143	28.88%	14.86%	763	115	21.01%	15.07%
2	11	消化器系の疾患	852	19	12.24%	2.23%	513	12	15.40%	2.34%	339	7	9.33%	2.06%
3	09	循環器系の疾患	776	54	11.14%	6.96%	457	25	13.72%	5.47%	319	29	8.78%	9.09%
4	10	呼吸器系の疾患	612	75	8.79%	12.25%	356	43	10.69%	12.08%	256	32	7.05%	12.50%
5	07	眼及び付属器の疾患	407	1	5.85%	0.25%	218	0	6.54%	0.00%	189	1	5.20%	0.53%
6	19	損傷、中毒及びその他の外因の影響	464	6	6.66%	1.29%	201	2	6.03%	1.00%	263	4	7.24%	1.52%
7	13	筋骨格系及び結合組織の疾患	278	0	3.99%	0.00%	129	0	3.87%	0.00%	149	0	4.10%	0.00%
8	04	内分泌、栄養及び代謝疾患	190	5	2.73%	2.63%	118	4	3.54%	3.39%	72	1	1.98%	1.39%
9	01	感染症及び寄生虫症	251	8	3.60%	3.19%	110	2	3.30%	1.82%	141	6	3.88%	4.26%
10	14	腎尿路生殖器系の疾患	280	11	4.02%	3.93%	83	5	2.49%	6.02%	197	6	5.42%	3.05%
11	06	神経系の疾患	119	3	1.71%	2.52%	62	2	1.86%	3.23%	57	1	1.57%	1.75%
12	16	周産期に発生した病態	69	0	0.99%	0.00%	29	0	0.87%	0.00%	40	0	1.10%	0.00%
13	08	耳及び乳様突起の疾患	59	0	0.85%	0.00%	25	0	0.75%	0.00%	34	0	0.94%	0.00%
14	03	血液及び造血器の疾患並びに免疫機構の障害	53	8	0.76%	15.09%	23	4	0.69%	17.39%	30	4	0.83%	13.33%
15	12	皮膚及び皮下組織の疾患	37	0	0.53%	0.00%	16	0	0.48%	0.00%	21	0	0.58%	0.00%
16	05	精神及び行動の障害	27	0	0.39%	0.00%	11	0	0.33%	0.00%	16	0	0.44%	0.00%
17	17	先天奇形、変形及び染色体異常	19	0	0.27%	0.00%	10	0	0.30%	0.00%	9	0	0.25%	0.00%
18	18	症状、徴候及び異常臨床所見・異常検査所見で他に分類されないもの	22	1	0.32%	4.55%	8	1	0.24%	12.50%	14	0	0.39%	0.00%
19	15	妊娠、分娩及び産じょく＜褥＞	716	0	10.28%	0.00%	0	0	0.00%	#DIV/0!	716	0	19.71%	0.00%
20	21	健康状態に影響を及ぼす要因及び保健サービスの利用	7	0	0.10%	0.00%	0	0	0.00%	#DIV/0!	7	0	0.19%	0.00%
		総数	6963	449	100.00%	6.45%	3331	243	100.00%	7.30%	3632	206	100.00%	5.67%

# 平成24年大分類統計(男性合計)

■ 男性合計   ■ 男性合計死亡数   — 男性合計比率   — 男性合計死亡率

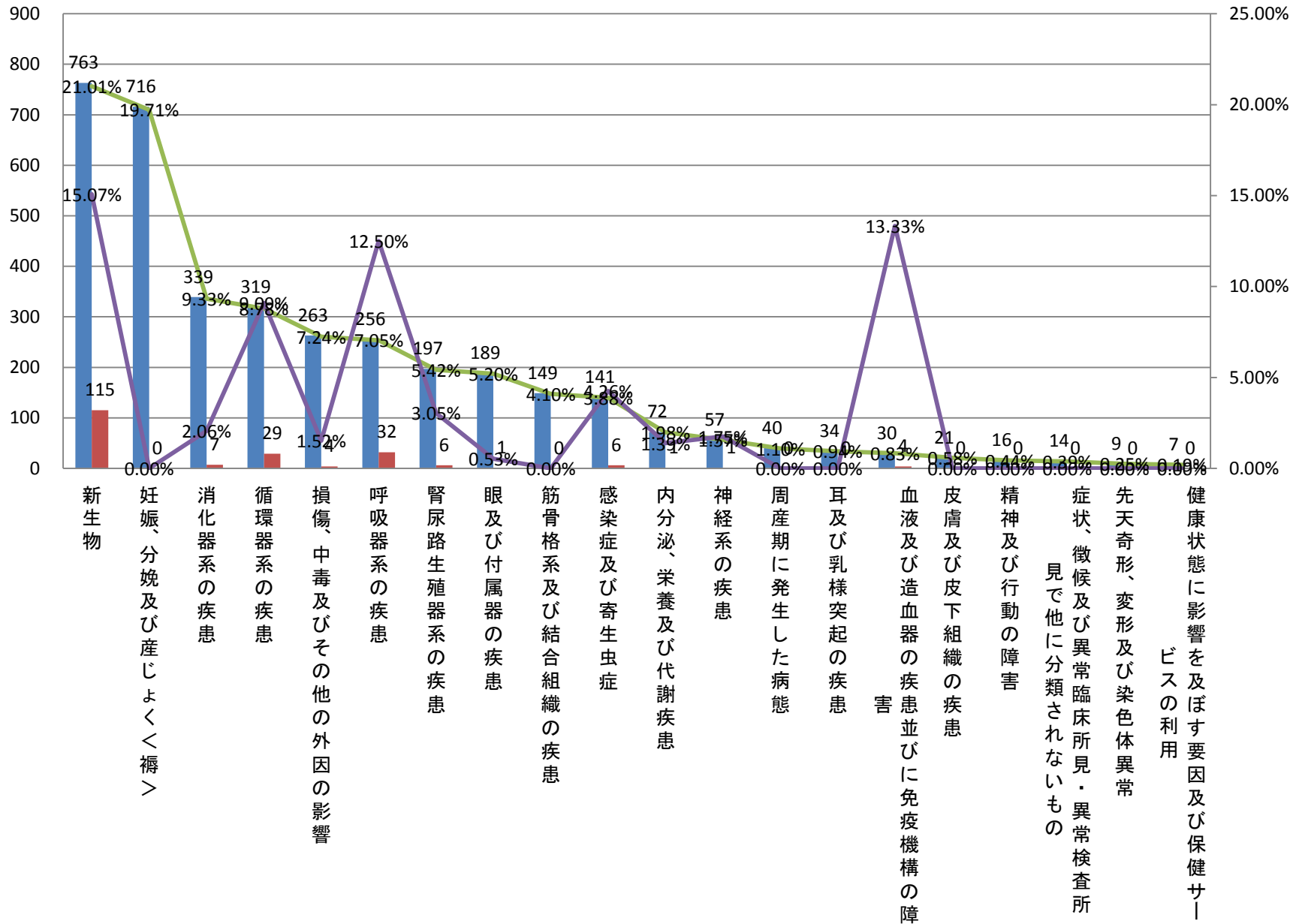


平成24年大分類統計(診療科別)＜合計＞

	大分類コード	大分類名称	合計	合計死亡数	合計比率	合計疾患別死亡率	男性合計	男性合計死亡数	男性合計比率	男性合計死亡率	女性合計	女性合計死亡数	女性合計比率	女性合計死亡率
1	02	新生物	1725	258	24.77%	14.96%	962	143	28.88%	14.86%	763	115	21.01%	15.07%
4	15	妊娠、分娩及び産じょく＜褥＞	716	0	10.28%	0.00%	0	0	0.00%	#DIV/0!	716	0	19.71%	0.00%
2	11	消化器系の疾患	852	19	12.24%	2.23%	513	12	15.40%	2.34%	339	7	9.33%	2.06%
3	09	循環器系の疾患	776	54	11.14%	6.96%	457	25	13.72%	5.47%	319	29	8.78%	9.09%
6	19	損傷、中毒及びその他の外因の影響	464	6	6.66%	1.29%	201	2	6.03%	1.00%	263	4	7.24%	1.52%
5	10	呼吸器系の疾患	612	75	8.79%	12.25%	356	43	10.69%	12.08%	256	32	7.05%	12.50%
8	14	腎尿路生殖器系の疾患	280	11	4.02%	3.93%	83	5	2.49%	6.02%	197	6	5.42%	3.05%
7	07	眼及び付属器の疾患	407	1	5.85%	0.25%	218	0	6.54%	0.00%	189	1	5.20%	0.53%
9	13	筋骨格系及び結合組織の疾患	278	0	3.99%	0.00%	129	0	3.87%	0.00%	149	0	4.10%	0.00%
10	01	感染症及び寄生虫症	251	8	3.60%	3.19%	110	2	3.30%	1.82%	141	6	3.88%	4.26%
11	04	内分泌、栄養及び代謝疾患	190	5	2.73%	2.63%	118	4	3.54%	3.39%	72	1	1.98%	1.39%
12	06	神経系の疾患	119	3	1.71%	2.52%	62	2	1.86%	3.23%	57	1	1.57%	1.75%
13	16	周産期に発生した病態	69	0	0.99%	0.00%	29	0	0.87%	0.00%	40	0	1.10%	0.00%
14	08	耳及び乳様突起の疾患	59	0	0.85%	0.00%	25	0	0.75%	0.00%	34	0	0.94%	0.00%
15	03	血液及び造血器の疾患並びに免疫機構の障害	53	8	0.76%	15.09%	23	4	0.69%	17.39%	30	4	0.83%	13.33%
16	12	皮膚及び皮下組織の疾患	37	0	0.53%	0.00%	16	0	0.48%	0.00%	21	0	0.58%	0.00%
17	05	精神及び行動の障害	27	0	0.39%	0.00%	11	0	0.33%	0.00%	16	0	0.44%	0.00%
18	18	症状、徴候及び異常臨床所見・異常検査所見で他に分類されないもの	22	1	0.32%	4.55%	8	1	0.24%	12.50%	14	0	0.39%	0.00%
19	17	先天奇形、変形及び染色体異常	19	0	0.27%	0.00%	10	0	0.30%	0.00%	9	0	0.25%	0.00%
20	21	健康状態に影響を及ぼす要因及び保健サービスの利用	7	0	0.10%	0.00%	0	0	0.00%	#DIV/0!	7	0	0.19%	0.00%
		総数	6963	449	100.00%	6.45%	3331	243	100.00%	7.30%	3632	206	100.00%	5.67%

# 平成24年大分類統計(女性合計)

■ 女性合計 ■ 女性合計死亡数 ▲ 女性合計比率 ▲ 女性合計死亡率



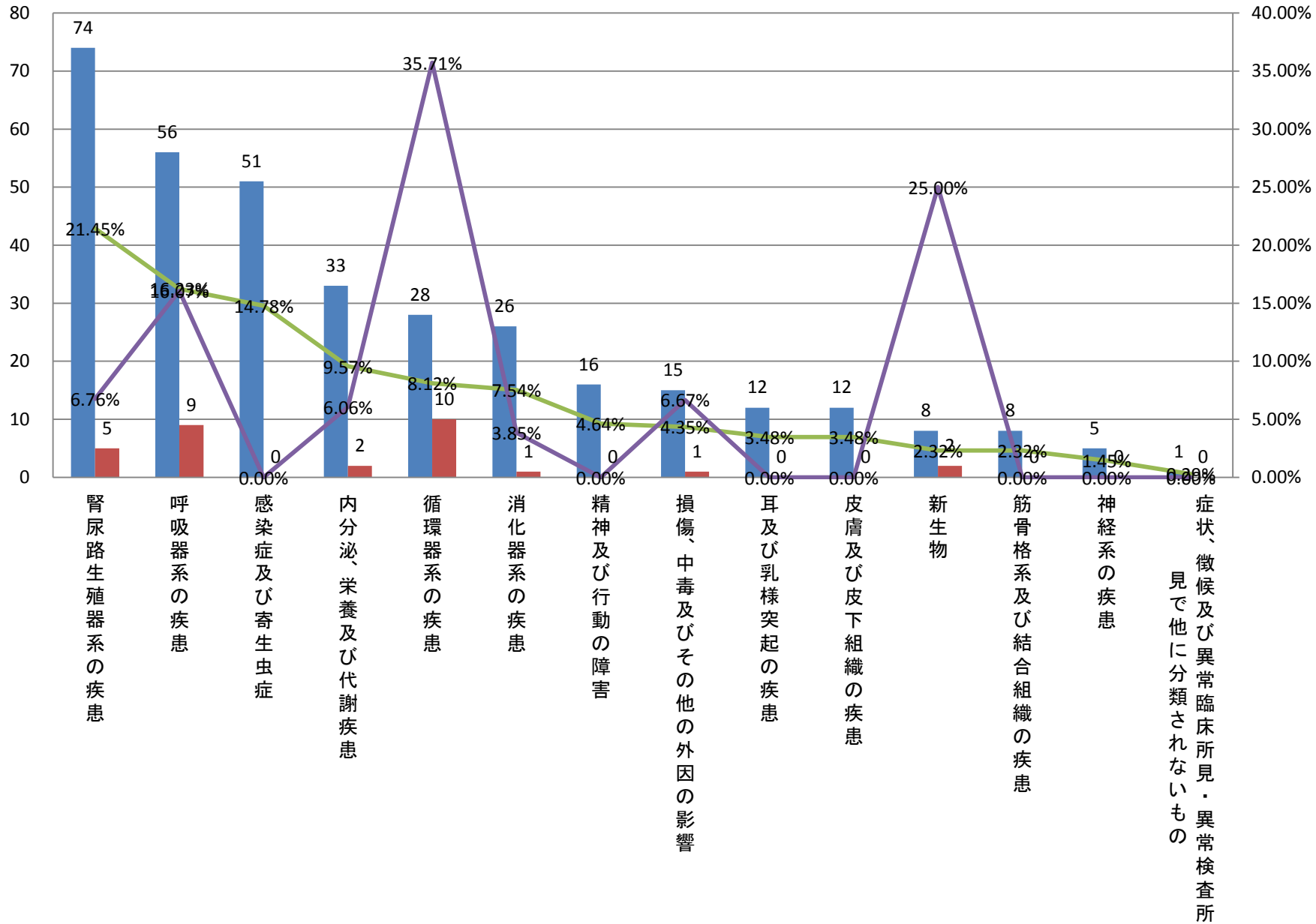
平成24年大分類統計(診療科別)＜内科＞

	大分類コード	大分類名称	内科	内科死亡数	内科合計比率	内科疾患別死亡率	内科男性	内科男性死亡数	内科男性合計比率	内科男性疾患別死亡率	内科女性	内科女性死亡数	内科女性合計比率	内科女性疾患別死亡率
1	14	腎尿路生殖器系の疾患	74	5	21.45%	6.76%	27	1	18.49%	3.70%	47	4	23.62%	8.51%
2	10	呼吸器系の疾患	56	9	16.23%	16.07%	25	4	17.12%	16.00%	31	5	15.58%	16.13%
3	01	感染症及び寄生虫症	51	0	14.78%	0.00%	13	0	8.90%	0.00%	38	0	19.10%	0.00%
4	04	内分泌、栄養及び代謝疾患	33	2	9.57%	6.06%	14	2	9.59%	14.29%	19	0	9.55%	0.00%
5	09	循環器系の疾患	28	10	8.12%	35.71%	13	5	8.90%	38.46%	15	5	7.54%	33.33%
6	11	消化器系の疾患	26	1	7.54%	3.85%	15	0	10.27%	0.00%	11	1	5.53%	9.09%
7	05	精神及び行動の障害	16	0	4.64%	0.00%	9	0	6.16%	0.00%	7	0	3.52%	0.00%
8	19	損傷、中毒及びその他の外因の影響	15	1	4.35%	6.67%	8	0	5.48%	0.00%	7	1	3.52%	14.29%
9	08	耳及び乳様突起の疾患	12	0	3.48%	0.00%	3	0	2.05%	0.00%	9	0	4.52%	0.00%
10	12	皮膚及び皮下組織の疾患	12	0	3.48%	0.00%	6	0	4.11%	0.00%	6	0	3.02%	0.00%
11	02	新生物	8	2	2.32%	25.00%	6	1	4.11%	16.67%	2	1	1.01%	50.00%
12	13	筋骨格系及び結合組織の疾患	8	0	2.32%	0.00%	4	0	2.74%	0.00%	4	0	2.01%	0.00%
13	06	神経系の疾患	5	0	1.45%	0.00%	2	0	1.37%	0.00%	3	0	1.51%	0.00%
14	18	症状、徴候及び異常臨床所見・異常検査所見で他に分類されないもの	1	0	0.29%	0.00%	1	0	0.68%	0.00%	0	0	0.00%	#DIV/0!
		総数	345	30	100.00%	8.70%	146	13	100.00%	8.90%	199	17	100.00%	8.54%



# 平成24年大分類統計(内科合計)

■ 内科 ■ 内科死亡数 ▲ 内科合計比率 ▲ 内科疾患別死亡率



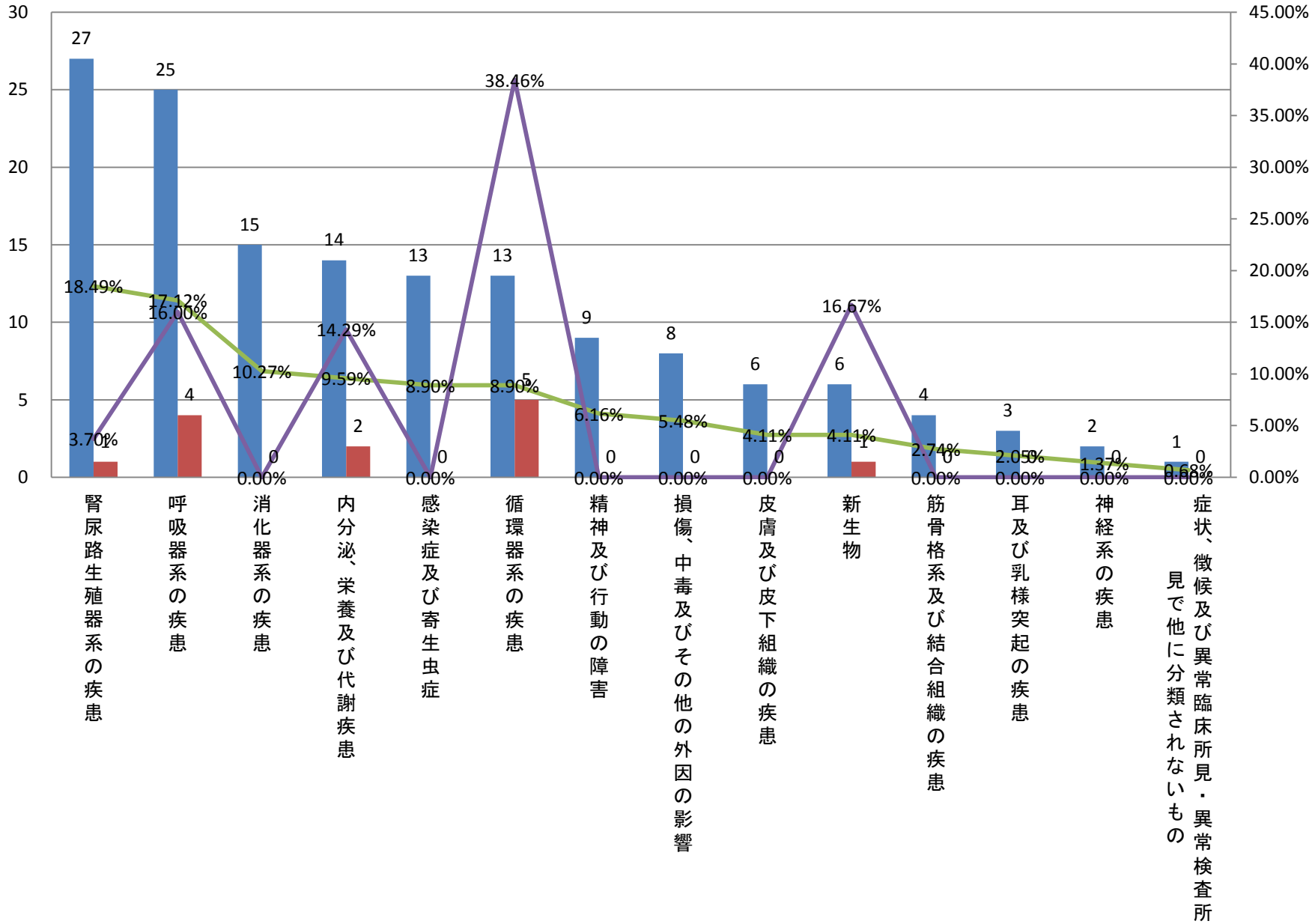


平成24年大分類統計(診療科別)＜内科＞

	大分類コード	大分類名称	内科	内科死亡数	内科合計比率	内科疾患別死亡率	内科男性	内科男性死亡数	内科男性合計比率	内科男性疾患別死亡率	内科女性	内科女性死亡数	内科女性合計比率	内科女性疾患別死亡率
1	14	腎尿路生殖器系の疾患	74	5	21.45%	6.76%	27	1	18.49%	3.70%	47	4	23.62%	8.51%
2	10	呼吸器系の疾患	56	9	16.23%	16.07%	25	4	17.12%	16.00%	31	5	15.58%	16.13%
3	11	消化器系の疾患	26	1	7.54%	3.85%	15	0	10.27%	0.00%	11	1	5.53%	9.09%
4	04	内分泌、栄養及び代謝疾患	33	2	9.57%	6.06%	14	2	9.59%	14.29%	19	0	9.55%	0.00%
5	01	感染症及び寄生虫症	51	0	14.78%	0.00%	13	0	8.90%	0.00%	38	0	19.10%	0.00%
5	09	循環器系の疾患	28	10	8.12%	35.71%	13	5	8.90%	38.46%	15	5	7.54%	33.33%
7	05	精神及び行動の障害	16	0	4.64%	0.00%	9	0	6.16%	0.00%	7	0	3.52%	0.00%
8	19	損傷、中毒及びその他の外因の影響	15	1	4.35%	6.67%	8	0	5.48%	0.00%	7	1	3.52%	14.29%
9	12	皮膚及び皮下組織の疾患	12	0	3.48%	0.00%	6	0	4.11%	0.00%	6	0	3.02%	0.00%
9	02	新生物	8	2	2.32%	25.00%	6	1	4.11%	16.67%	2	1	1.01%	50.00%
11	13	筋骨格系及び結合組織の疾患	8	0	2.32%	0.00%	4	0	2.74%	0.00%	4	0	2.01%	0.00%
12	08	耳及び乳様突起の疾患	12	0	3.48%	0.00%	3	0	2.05%	0.00%	9	0	4.52%	0.00%
13	06	神経系の疾患	5	0	1.45%	0.00%	2	0	1.37%	0.00%	3	0	1.51%	0.00%
14	18	症状、徴候及び異常臨床所見・異常検査所見で他に分類されないもの	1	0	0.29%	0.00%	1	0	0.68%	0.00%	0	0	0.00%	#DIV/0!
		総数	345	30	100.00%	8.70%	146	13	100.00%	8.90%	199	17	100.00%	8.54%

# 平成24年大分類統計(内科男性)

■ 内科男性 ■ 内科男性死亡数 ▲ 内科男性合計比率 ▲ 内科男性疾患別死亡率

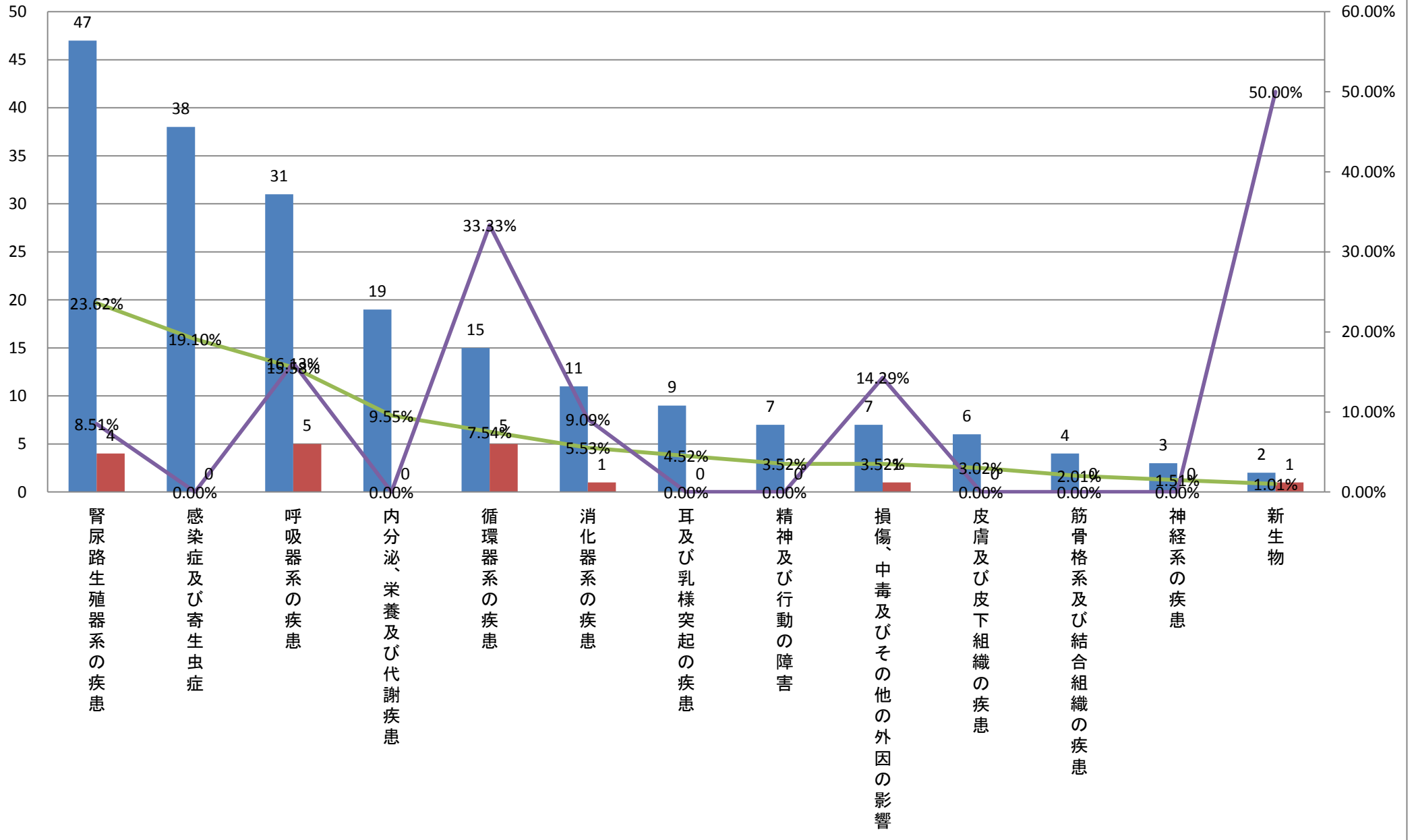


平成24年大分類統計(診療科別)＜内科＞

	大分類コード	大分類名称	内科	内科死亡数	内科合計比率	内科疾患別死亡率	内科男性	内科男性死亡数	内科男性合計比率	内科男性疾患別死亡率	内科女性	内科女性死亡数	内科女性合計比率	内科女性疾患別死亡率
1	14	腎尿路生殖器系の疾患	74	5	21.45%	6.76%	27	1	18.49%	3.70%	47	4	23.62%	8.51%
3	01	感染症及び寄生虫症	51	0	14.78%	0.00%	13	0	8.90%	0.00%	38	0	19.10%	0.00%
2	10	呼吸器系の疾患	56	9	16.23%	16.07%	25	4	17.12%	16.00%	31	5	15.58%	16.13%
4	04	内分泌、栄養及び代謝疾患	33	2	9.57%	6.06%	14	2	9.59%	14.29%	19	0	9.55%	0.00%
5	09	循環器系の疾患	28	10	8.12%	35.71%	13	5	8.90%	38.46%	15	5	7.54%	33.33%
6	11	消化器系の疾患	26	1	7.54%	3.85%	15	0	10.27%	0.00%	11	1	5.53%	9.09%
9	08	耳及び乳様突起の疾患	12	0	3.48%	0.00%	3	0	2.05%	0.00%	9	0	4.52%	0.00%
7	05	精神及び行動の障害	16	0	4.64%	0.00%	9	0	6.16%	0.00%	7	0	3.52%	0.00%
7	19	損傷、中毒及びその他の外因の影響	15	1	4.35%	6.67%	8	0	5.48%	0.00%	7	1	3.52%	14.29%
10	12	皮膚及び皮下組織の疾患	12	0	3.48%	0.00%	6	0	4.11%	0.00%	6	0	3.02%	0.00%
12	13	筋骨格系及び結合組織の疾患	8	0	2.32%	0.00%	4	0	2.74%	0.00%	4	0	2.01%	0.00%
13	06	神経系の疾患	5	0	1.45%	0.00%	2	0	1.37%	0.00%	3	0	1.51%	0.00%
11	02	新生物	8	2	2.32%	25.00%	6	1	4.11%	16.67%	2	1	1.01%	50.00%
14	18	症状、徴候及び異常臨床所見・異常検査所見で他に分類されないもの	1	0	0.29%	0.00%	1	0	0.68%	0.00%	0	0	0.00%	#DIV/0!
		総数	345	30	100.00%	8.70%	146	13	100.00%	8.90%	199	17	100.00%	8.54%

# 平成24年大分類統計(内科女性)

■ 内科女性   ■ 内科女性死亡数   — 内科女性合計比率   — 内科女性疾患別死亡率

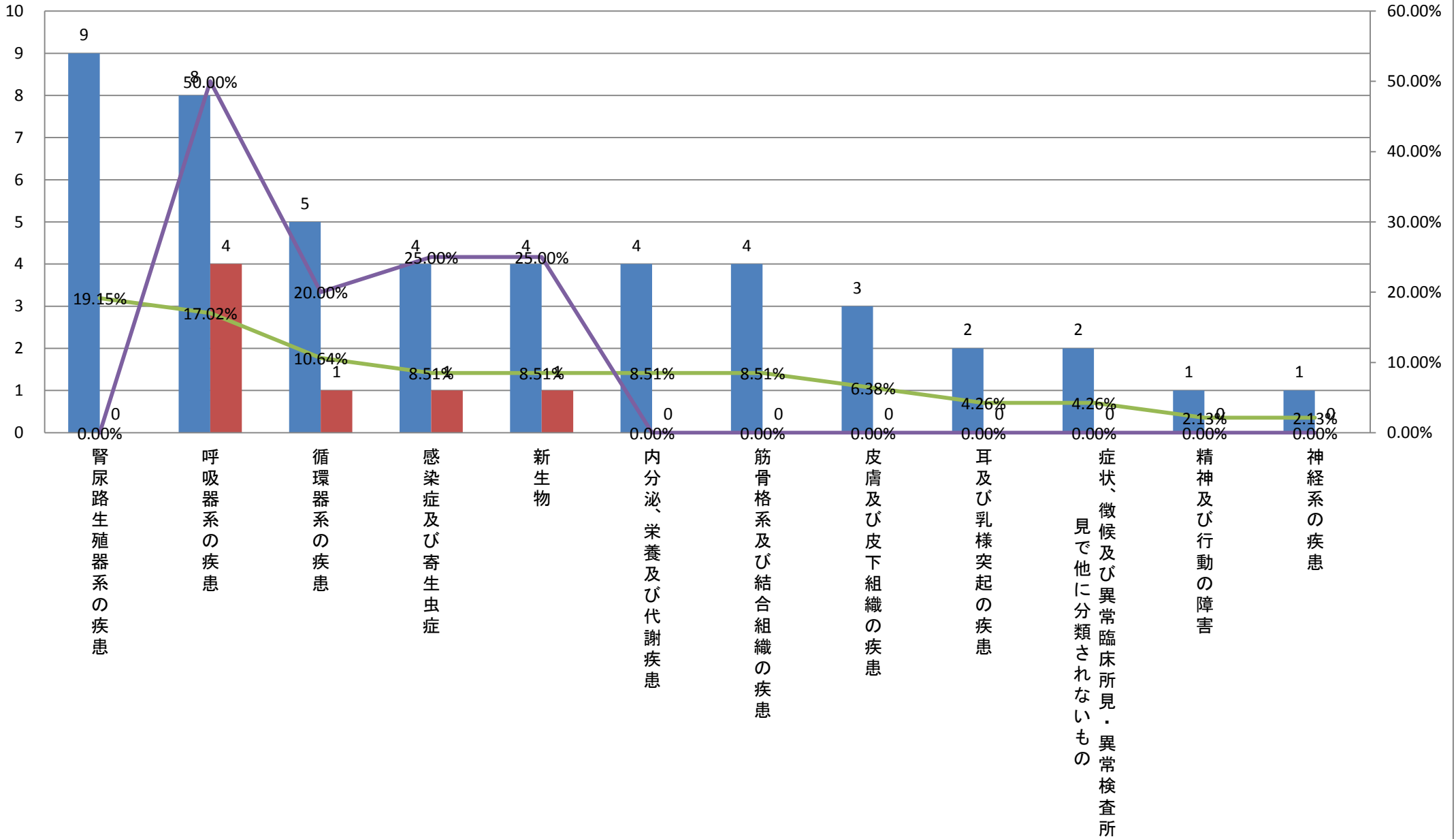


平成24年大分類統計(診療科別)＜総合内科＞

	大分類コード	大分類名称	総合内科	総合内科死亡数	総合内科比率	総合内科疾患別死亡数	総合内科男性	総合内科男性死亡数	総合内科男性比率	総合内科男性疾患別死亡数	総合内科女性	総合内科女性死亡数	総合内科女性比率	総合内科女性疾患別死亡数
1	14	腎尿路生殖器系の疾患	9	0	19.15%	0.00%	1	0	9.09%	0.00%	8	0	22.22%	0.00%
2	10	呼吸器系の疾患	8	4	17.02%	50.00%	2	0	18.18%	0.00%	6	4	16.67%	66.67%
3	09	循環器系の疾患	5	1	10.64%	20.00%	1	0	9.09%	0.00%	4	1	11.11%	25.00%
4	01	感染症及び寄生虫症	4	1	8.51%	25.00%	1	0	9.09%	0.00%	3	1	8.33%	33.33%
4	02	新生物	4	1	8.51%	25.00%	1	0	9.09%	0.00%	3	1	8.33%	33.33%
4	04	内分泌、栄養及び代謝疾患	4	0	8.51%	0.00%	1	0	9.09%	0.00%	3	0	8.33%	0.00%
4	13	筋骨格系及び結合組織の疾患	4	0	8.51%	0.00%	1	0	9.09%	0.00%	3	0	8.33%	0.00%
8	12	皮膚及び皮下組織の疾患	3	0	6.38%	0.00%	1	0	9.09%	0.00%	2	0	5.56%	0.00%
9	08	耳及び乳様突起の疾患	2	0	4.26%	0.00%	0	0	0.00%	#DIV/0!	2	0	5.56%	0.00%
10	18	症状、徴候及び異常臨床所見・異常検査所見で他に分類されないもの	2	0	4.26%	0.00%	1	0	9.09%	0.00%	1	0	2.78%	0.00%
11	05	精神及び行動の障害	1	0	2.13%	0.00%	0	0	0.00%	#DIV/0!	1	0	2.78%	0.00%
11	06	神経系の疾患	1	0	2.13%	0.00%	1	0	9.09%	0.00%	0	0	0.00%	#DIV/0!
		総数	47	7	100.00%	14.89%	11	0	100.00%	0.00%	36	7	100.00%	19.44%

# 平成24年大分類統計(総合内科合計)

■ 総合内科   
 ■ 総合内科死亡数   
 — 総合内科比率   
 — 総合内科疾患別死亡数

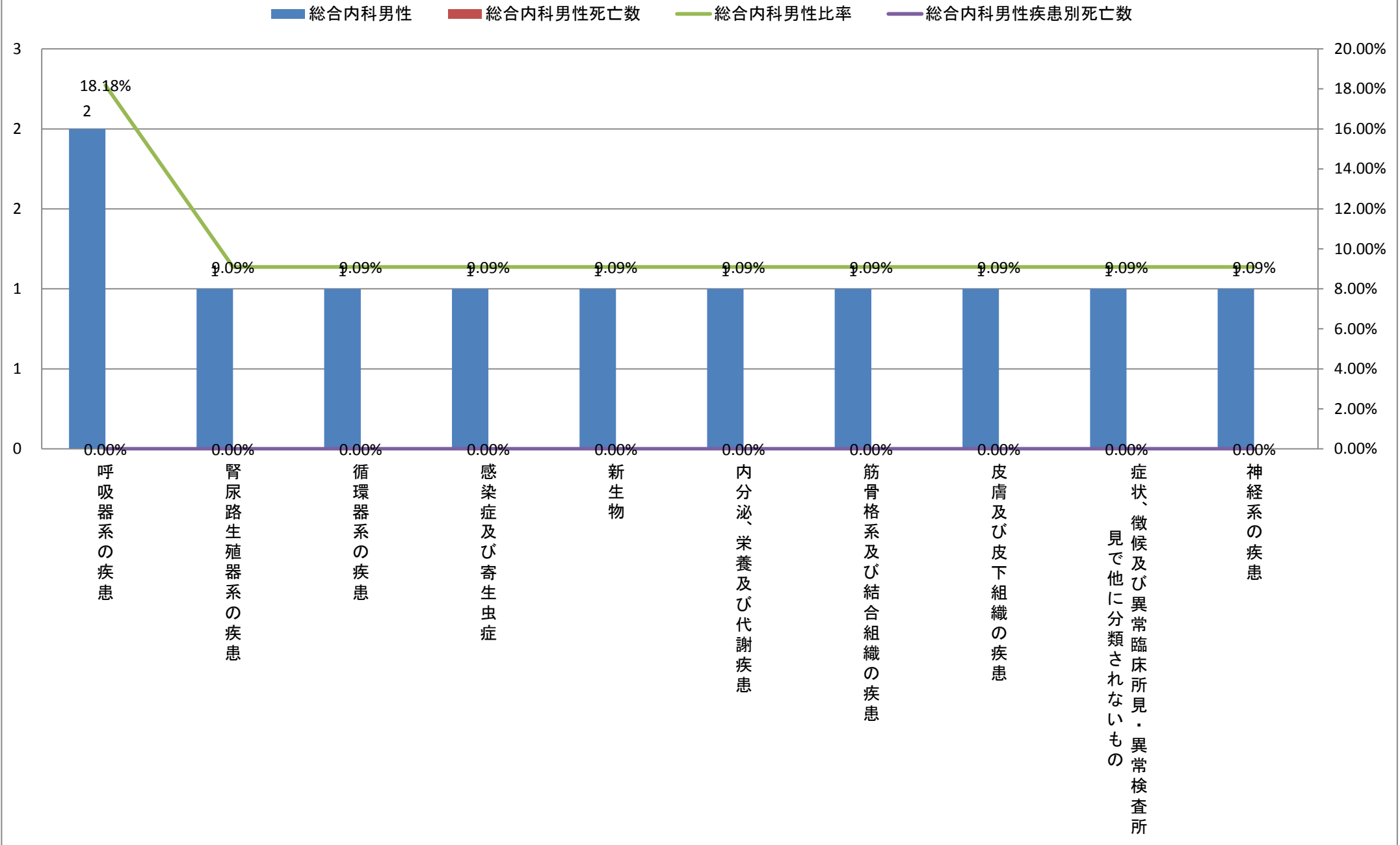


平成24年大分類統計(診療科別)＜総合内科＞

	大分類コード	大分類名称	総合内科	総合内科死亡数	総合内科比率	総合内科疾患別死亡数	総合内科男性	総合内科男性死亡数	総合内科男性比率	総合内科男性疾患別死亡数	総合内科女性	総合内科女性死亡数	総合内科女性比率	総合内科女性疾患別死亡数
1	10	呼吸器系の疾患	8	4	17.02%	50.00%	2	0	18.18%	0.00%	6	4	16.67%	66.67%
2	14	腎尿路生殖器系の疾患	9	0	19.15%	0.00%	1	0	9.09%	0.00%	8	0	22.22%	0.00%
2	09	循環器系の疾患	5	1	10.64%	20.00%	1	0	9.09%	0.00%	4	1	11.11%	25.00%
2	01	感染症及び寄生虫症	4	1	8.51%	25.00%	1	0	9.09%	0.00%	3	1	8.33%	33.33%
2	02	新生物	4	1	8.51%	25.00%	1	0	9.09%	0.00%	3	1	8.33%	33.33%
2	04	内分泌、栄養及び代謝疾患	4	0	8.51%	0.00%	1	0	9.09%	0.00%	3	0	8.33%	0.00%
2	13	筋骨格系及び結合組織の疾患	4	0	8.51%	0.00%	1	0	9.09%	0.00%	3	0	8.33%	0.00%
2	12	皮膚及び皮下組織の疾患	3	0	6.38%	0.00%	1	0	9.09%	0.00%	2	0	5.56%	0.00%
2	18	症状、徴候及び異常臨床所見・異常検査所見で他に分類されないもの	2	0	4.26%	0.00%	1	0	9.09%	0.00%	1	0	2.78%	0.00%
2	06	神経系の疾患	1	0	2.13%	0.00%	1	0	9.09%	0.00%	0	0	0.00%	#DIV/0!
11	08	耳及び乳様突起の疾患	2	0	4.26%	0.00%	0	0	0.00%	#DIV/0!	2	0	5.56%	0.00%
11	05	精神及び行動の障害	1	0	2.13%	0.00%	0	0	0.00%	#DIV/0!	1	0	2.78%	0.00%
		総数	47	7	100.00%	14.89%	11	0	100.00%	0.00%	36	7	100.00%	19.44%



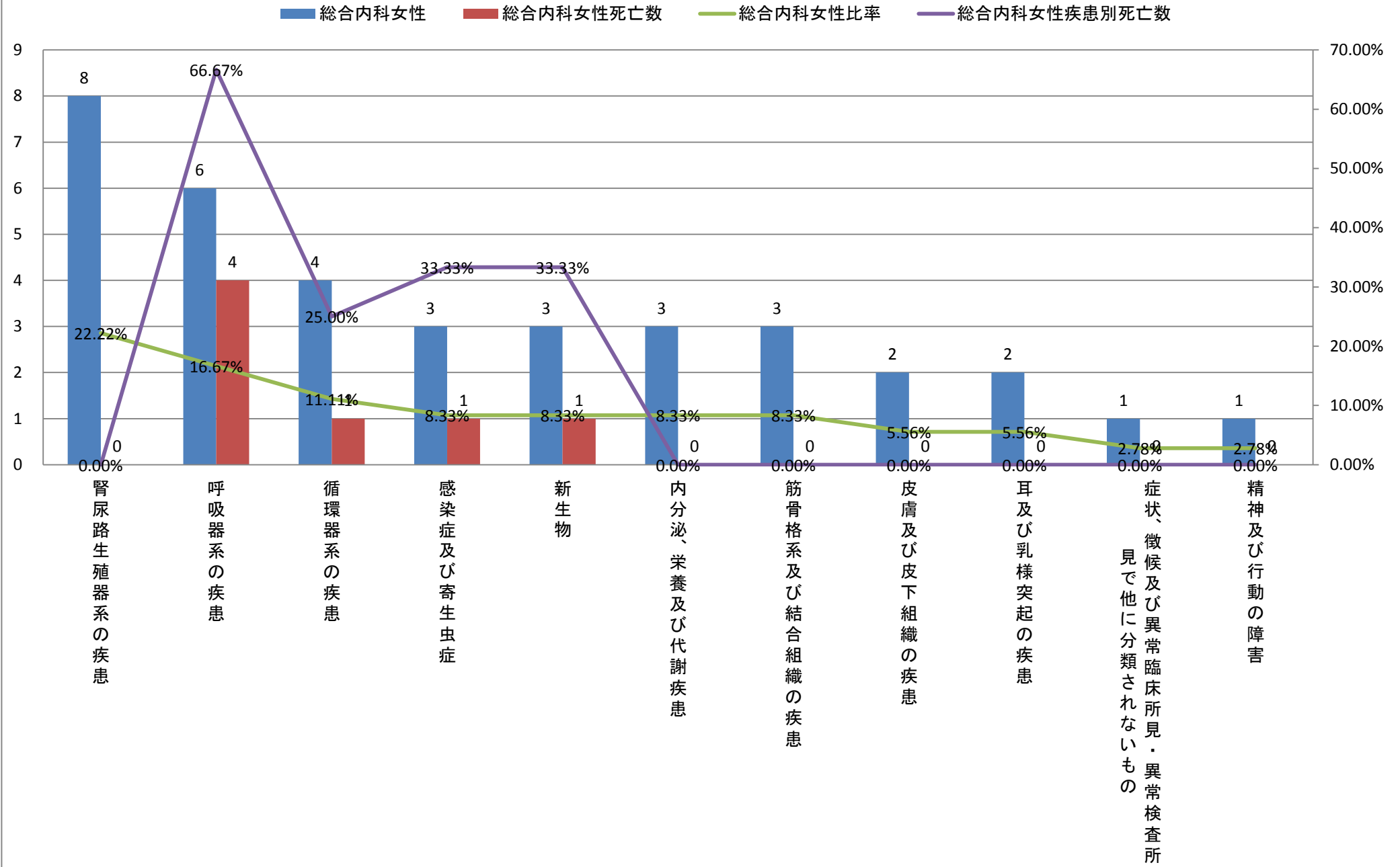
### 平成24年大分類統計(総合内科男性)



平成24年大分類統計(診療科別)＜総合内科＞

	大分類コード	大分類名称	総合内科	総合内科死亡数	総合内科比率	総合内科疾患別死亡数	総合内科男性	総合内科男性死亡数	総合内科男性比率	総合内科男性疾患別死亡数	総合内科女性	総合内科女性死亡数	総合内科女性比率	総合内科女性疾患別死亡数
1	14	腎尿路生殖器系の疾患	9	0	19.15%	0.00%	1	0	9.09%	0.00%	8	0	22.22%	0.00%
2	10	呼吸器系の疾患	8	4	17.02%	50.00%	2	0	18.18%	0.00%	6	4	16.67%	66.67%
3	09	循環器系の疾患	5	1	10.64%	20.00%	1	0	9.09%	0.00%	4	1	11.11%	25.00%
4	01	感染症及び寄生虫症	4	1	8.51%	25.00%	1	0	9.09%	0.00%	3	1	8.33%	33.33%
4	02	新生物	4	1	8.51%	25.00%	1	0	9.09%	0.00%	3	1	8.33%	33.33%
4	04	内分泌、栄養及び代謝疾患	4	0	8.51%	0.00%	1	0	9.09%	0.00%	3	0	8.33%	0.00%
4	13	筋骨格系及び結合組織の疾患	4	0	8.51%	0.00%	1	0	9.09%	0.00%	3	0	8.33%	0.00%
8	12	皮膚及び皮下組織の疾患	3	0	6.38%	0.00%	1	0	9.09%	0.00%	2	0	5.56%	0.00%
8	08	耳及び乳様突起の疾患	2	0	4.26%	0.00%	0	0	0.00%	#DIV/0!	2	0	5.56%	0.00%
10	18	症状、徴候及び異常臨床所見・異常検査所見で他に分類されないもの	2	0	4.26%	0.00%	1	0	9.09%	0.00%	1	0	2.78%	0.00%
10	05	精神及び行動の障害	1	0	2.13%	0.00%	0	0	0.00%	#DIV/0!	1	0	2.78%	0.00%
12	06	神経系の疾患	1	0	2.13%	0.00%	1	0	9.09%	0.00%	0	0	0.00%	#DIV/0!
		総数	47	7	100.00%	14.89%	11	0	100.00%	0.00%	36	7	100.00%	19.44%

### 平成24年大分類統計(総合内科女性)

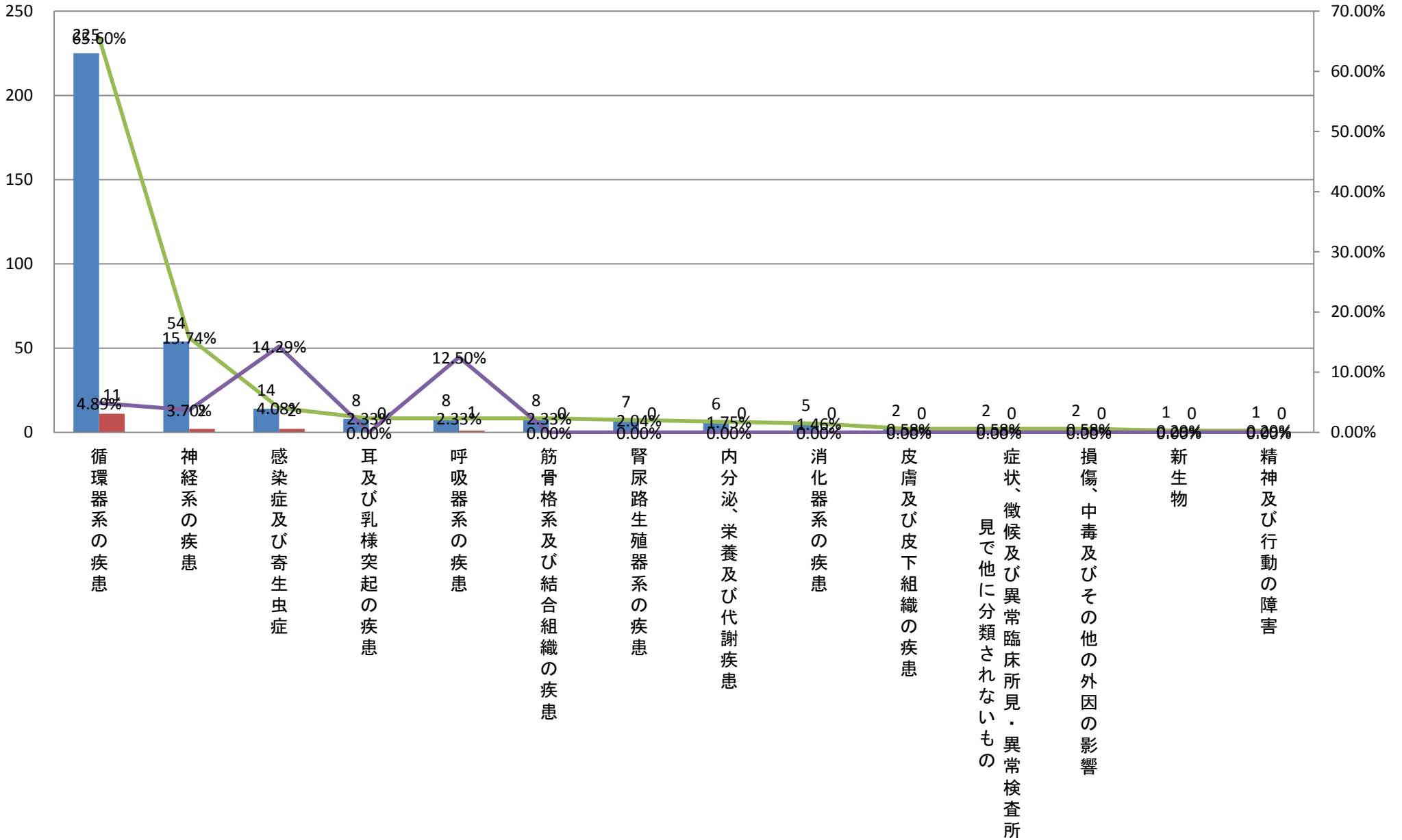


平成24年大分類統計(診療科別)＜神経内科＞

	大分類コード	大分類名称	神経内科	神経内科死亡数	神経内科比率	神経内科疾患別死亡率	神経内科男性	神経内科男性死亡数	神経内科男性比率	神経内科男性疾患別死亡率	神経内科女性	神経内科女性死亡数	神経内科女性比率	神経内科女性疾患別死亡率
1	09	循環器系の疾患	225	11	65.60%	4.89%	133	5	68.56%	3.76%	92	6	61.74%	6.52%
2	06	神経系の疾患	54	2	15.74%	3.70%	30	1	15.46%	3.33%	24	1	16.11%	4.17%
3	01	感染症及び寄生虫症	14	2	4.08%	14.29%	4	0	2.06%	0.00%	10	2	6.71%	20.00%
4	08	耳及び乳様突起の疾患	8	0	2.33%	0.00%	4	0	2.06%	0.00%	4	0	2.68%	0.00%
5	10	呼吸器系の疾患	8	1	2.33%	12.50%	4	1	2.06%	25.00%	4	0	2.68%	0.00%
6	13	筋骨格系及び結合組織の疾患	8	0	2.33%	0.00%	5	0	2.58%	0.00%	3	0	2.01%	0.00%
7	14	腎尿路生殖器系の疾患	7	0	2.04%	0.00%	3	0	1.55%	0.00%	4	0	2.68%	0.00%
8	04	内分泌、栄養及び代謝疾患	6	0	1.75%	0.00%	3	0	1.55%	0.00%	3	0	2.01%	0.00%
9	11	消化器系の疾患	5	0	1.46%	0.00%	4	0	2.06%	0.00%	1	0	0.67%	0.00%
10	12	皮膚及び皮下組織の疾患	2	0	0.58%	0.00%	2	0	1.03%	0.00%	0	0	0.00%	#DIV/0!
11	18	症状、徴候及び異常臨床所見・異常検査所見で他に分類されないもの	2	0	0.58%	0.00%	1	0	0.52%	0.00%	1	0	0.67%	0.00%
12	19	損傷、中毒及びその他の外因の影響	2	0	0.58%	0.00%	1	0	0.52%	0.00%	1	0	0.67%	0.00%
13	02	新生物	1	0	0.29%	0.00%	0	0	0.00%	#DIV/0!	1	0	0.67%	0.00%
14	05	精神及び行動の障害	1	0	0.29%	0.00%	0	0	0.00%	#DIV/0!	1	0	0.67%	0.00%
		総数	343	16	100.00%	4.66%	194	7	100.00%	3.61%	149	9	100.00%	6.04%

### 平成24年大分類統計(神経内科合計)

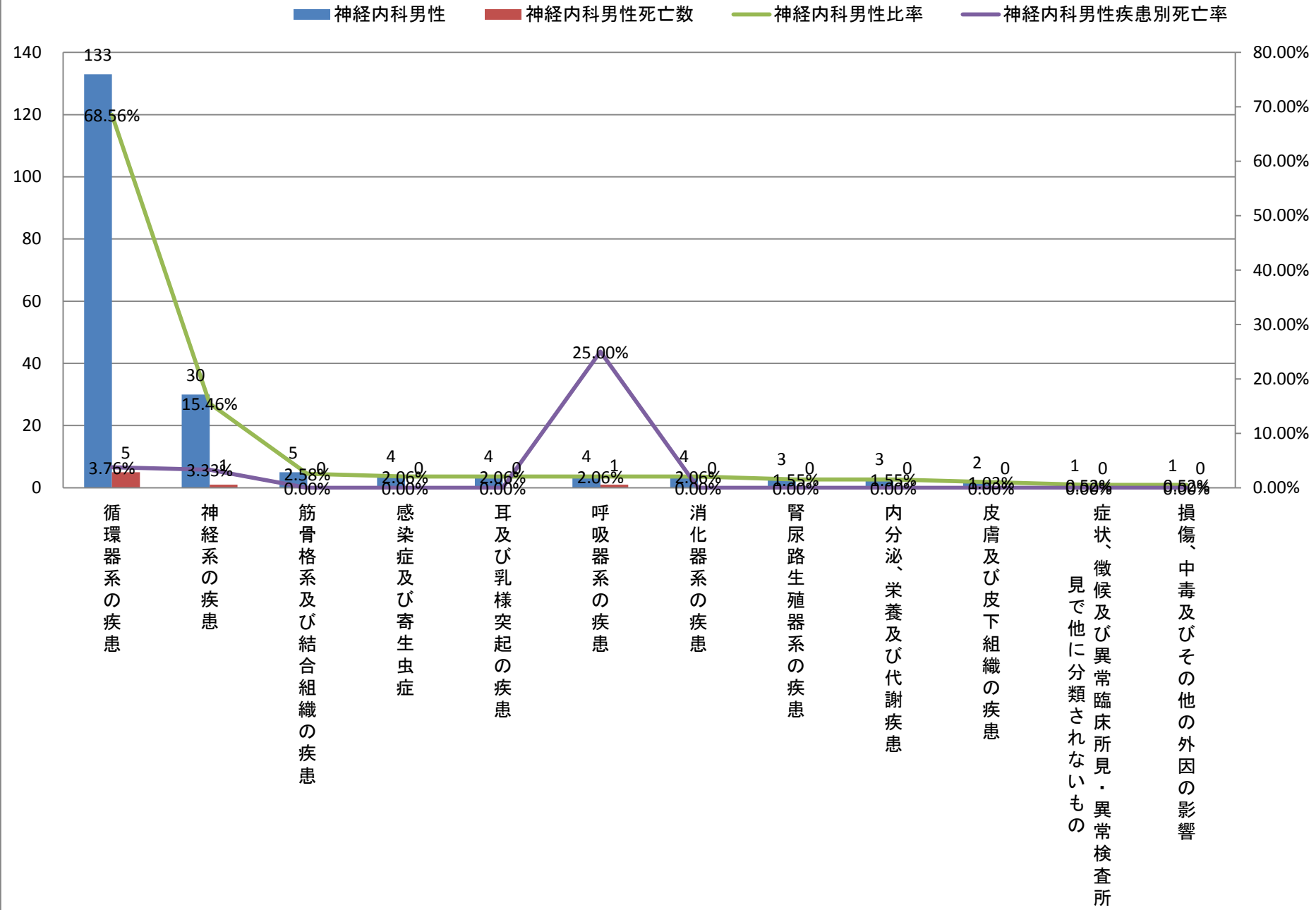
■ 神経内科 ■ 神経内科死亡数 ▲ 神経内科比率 ◆ 神経内科疾患別死亡率



平成24年大分類統計(診療科別)＜神経内科＞

	大分類コード	大分類名称	神経内科	神経内科死亡数	神経内科比率	神経内科疾患別死亡率	神経内科男性	神経内科男性死亡数	神経内科男性比率	神経内科男性疾患別死亡率	神経内科女性	神経内科女性死亡数	神経内科女性比率	神経内科女性疾患別死亡率
1	09	循環器系の疾患	225	11	65.60%	4.89%	133	5	68.56%	3.76%	92	6	61.74%	6.52%
2	06	神経系の疾患	54	2	15.74%	3.70%	30	1	15.46%	3.33%	24	1	16.11%	4.17%
3	13	筋骨格系及び結合組織の疾患	8	0	2.33%	0.00%	5	0	2.58%	0.00%	3	0	2.01%	0.00%
4	01	感染症及び寄生虫症	14	2	4.08%	14.29%	4	0	2.06%	0.00%	10	2	6.71%	20.00%
4	08	耳及び乳様突起の疾患	8	0	2.33%	0.00%	4	0	2.06%	0.00%	4	0	2.68%	0.00%
4	10	呼吸器系の疾患	8	1	2.33%	12.50%	4	1	2.06%	25.00%	4	0	2.68%	0.00%
4	11	消化器系の疾患	5	0	1.46%	0.00%	4	0	2.06%	0.00%	1	0	0.67%	0.00%
8	14	腎尿路生殖器系の疾患	7	0	2.04%	0.00%	3	0	1.55%	0.00%	4	0	2.68%	0.00%
8	04	内分泌、栄養及び代謝疾患	6	0	1.75%	0.00%	3	0	1.55%	0.00%	3	0	2.01%	0.00%
10	12	皮膚及び皮下組織の疾患	2	0	0.58%	0.00%	2	0	1.03%	0.00%	0	0	0.00%	#DIV/0!
11	18	症状、徴候及び異常臨床所見・異常検査所見で他に分類されないもの	2	0	0.58%	0.00%	1	0	0.52%	0.00%	1	0	0.67%	0.00%
11	19	損傷、中毒及びその他の外因の影響	2	0	0.58%	0.00%	1	0	0.52%	0.00%	1	0	0.67%	0.00%
13	02	新生物	1	0	0.29%	0.00%	0	0	0.00%	#DIV/0!	1	0	0.67%	0.00%
13	05	精神及び行動の障害	1	0	0.29%	0.00%	0	0	0.00%	#DIV/0!	1	0	0.67%	0.00%
		総数	343	16	100.00%	4.66%	194	7	100.00%	3.61%	149	9	100.00%	6.04%

### 平成24年大分類統計(神経内科男性)



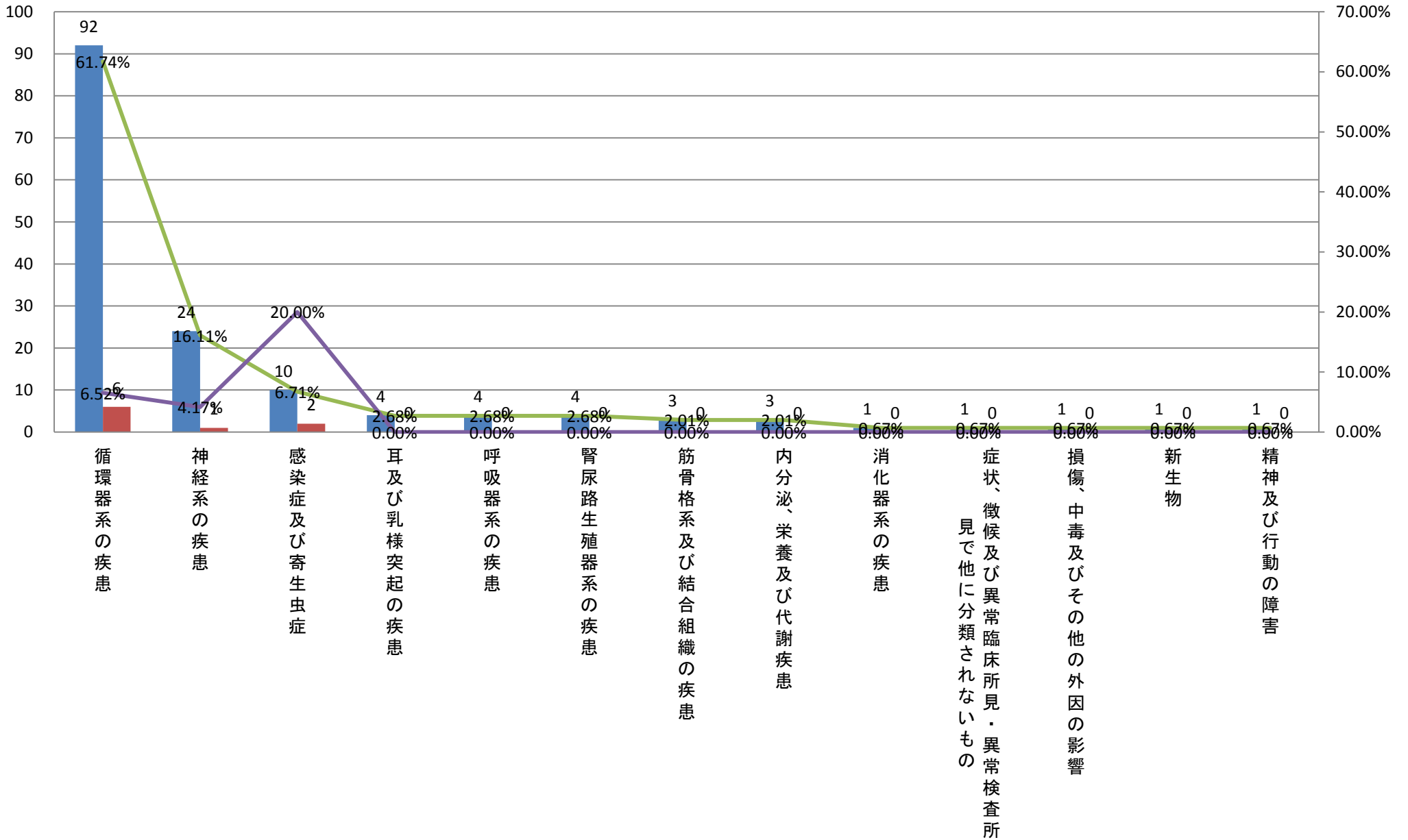


平成24年大分類統計(診療科別)＜神経内科＞

	大分類コード	大分類名称	神経内科	神経内科死亡数	神経内科比率	神経内科疾患別死亡率	神経内科男性	神経内科男性死亡数	神経内科男性比率	神経内科男性疾患別死亡率	神経内科女性	神経内科女性死亡数	神経内科女性比率	神経内科女性疾患別死亡率
1	09	循環器系の疾患	225	11	65.60%	4.89%	133	5	68.56%	3.76%	92	6	61.74%	6.52%
2	06	神経系の疾患	54	2	15.74%	3.70%	30	1	15.46%	3.33%	24	1	16.11%	4.17%
3	01	感染症及び寄生虫症	14	2	4.08%	14.29%	4	0	2.06%	0.00%	10	2	6.71%	20.00%
4	08	耳及び乳様突起の疾患	8	0	2.33%	0.00%	4	0	2.06%	0.00%	4	0	2.68%	0.00%
4	10	呼吸器系の疾患	8	1	2.33%	12.50%	4	1	2.06%	25.00%	4	0	2.68%	0.00%
4	14	腎尿路生殖器系の疾患	7	0	2.04%	0.00%	3	0	1.55%	0.00%	4	0	2.68%	0.00%
7	13	筋骨格系及び結合組織の疾患	8	0	2.33%	0.00%	5	0	2.58%	0.00%	3	0	2.01%	0.00%
7	04	内分泌、栄養及び代謝疾患	6	0	1.75%	0.00%	3	0	1.55%	0.00%	3	0	2.01%	0.00%
9	11	消化器系の疾患	5	0	1.46%	0.00%	4	0	2.06%	0.00%	1	0	0.67%	0.00%
9	18	症状、徴候及び異常臨床所見・異常検査所見で他に分類されないもの	2	0	0.58%	0.00%	1	0	0.52%	0.00%	1	0	0.67%	0.00%
9	19	損傷、中毒及びその他の外因の影響	2	0	0.58%	0.00%	1	0	0.52%	0.00%	1	0	0.67%	0.00%
9	02	新生物	1	0	0.29%	0.00%	0	0	0.00%	#DIV/0!	1	0	0.67%	0.00%
9	05	精神及び行動の障害	1	0	0.29%	0.00%	0	0	0.00%	#DIV/0!	1	0	0.67%	0.00%
14	12	皮膚及び皮下組織の疾患	2	0	0.58%	0.00%	2	0	1.03%	0.00%	0	0	0.00%	#DIV/0!
		総数	343	16	100.00%	4.66%	194	7	100.00%	3.61%	149	9	100.00%	6.04%

## 平成24年大分類統計(神経内科女性)

■ 神経内科女性 ■ 神経内科女性死亡数 — 神経内科女性比率 — 神経内科女性疾患別死亡率

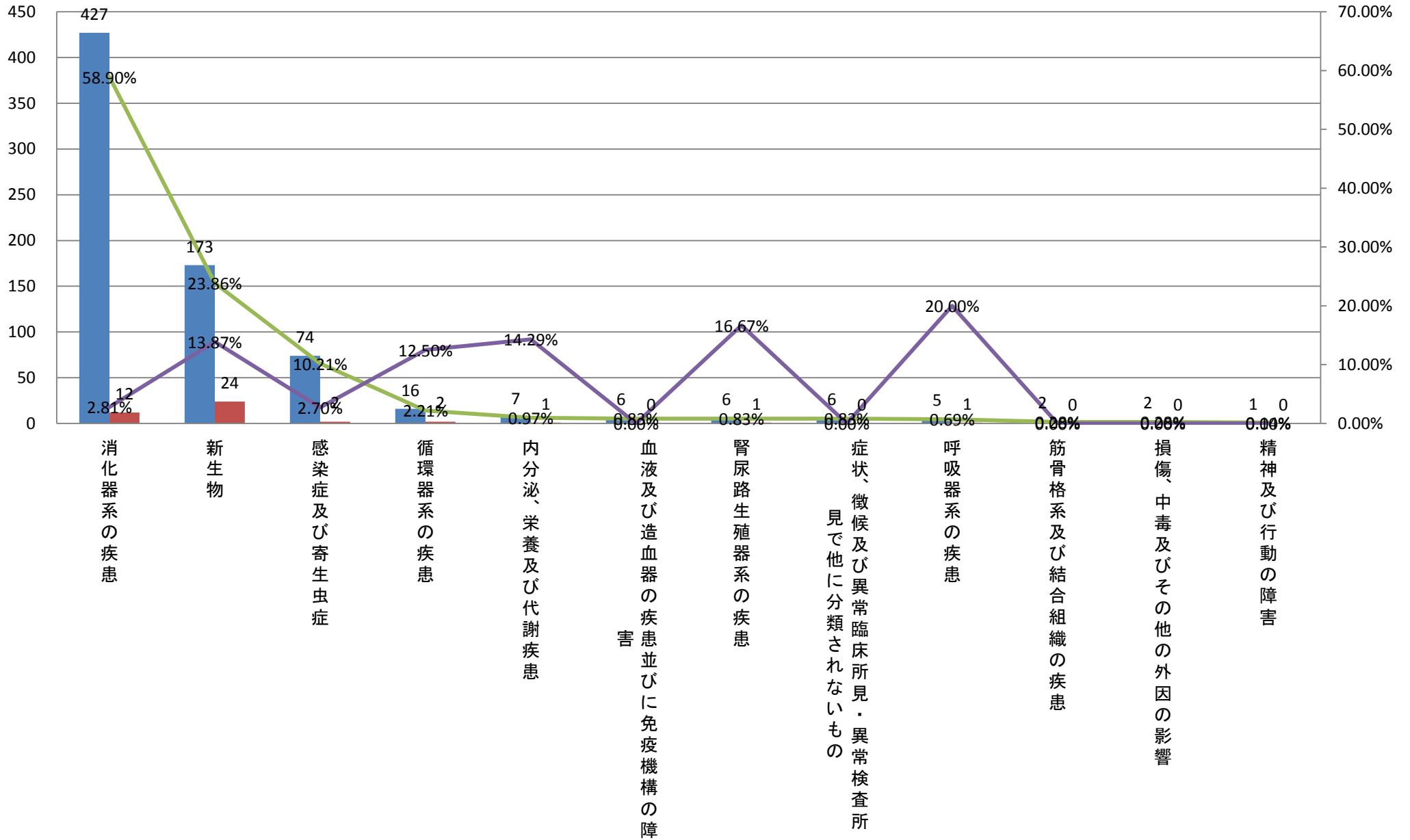


平成24年大分類統計(診療科別)＜消化器内科＞

	大分類コード	大分類名称	消化器内科	消化器内科死亡数	消化器内科比率	消化器内科疾患別死亡率	消化器内科男性	消化器内科男性死亡数	消化器内科男性比率	消化器内科男性疾患別死亡率	消化器内科女性	消化器内科女性死亡数	消化器内科女性比率	消化器内科女性疾患別死亡率
1	11	消化器系の疾患	427	12	58.90%	2.81%	244	8	59.51%	3.28%	183	4	58.10%	2.2%
2	02	新生物	173	24	23.86%	13.87%	115	13	28.05%	11.30%	58	11	18.41%	19.0%
3	01	感染症及び寄生虫症	74	2	10.21%	2.70%	29	0	7.07%	0.00%	45	2	14.29%	4.4%
4	09	循環器系の疾患	16	2	2.21%	12.50%	12	1	2.93%	8.33%	4	1	1.27%	25.0%
5	04	内分泌、栄養及び代謝疾患	7	1	0.97%	14.29%	2	0	0.49%	0.00%	5	1	1.59%	20.0%
6	03	血液及び造血器の疾患並びに免疫機構の障害	6	0	0.83%	0.00%	1	0	0.24%	0.00%	5	0	1.59%	0.0%
7	14	腎尿路生殖器系の疾患	6	1	0.83%	16.67%	1	1	0.24%	100.00%	5	0	1.59%	0.0%
8	18	症状、徴候及び異常臨床所見・異常検査所見で他に分類されないもの	6	0	0.83%	0.00%	0	0	0.00%	#DIV/0!	6	0	1.90%	0.0%
9	10	呼吸器系の疾患	5	1	0.69%	20.00%	3	1	0.73%	33.33%	2	0	0.63%	0.0%
10	13	筋骨格系及び結合組織の疾患	2	0	0.28%	0.00%	2	0	0.49%	0.00%	0	0	0.00%	#DIV/0!
11	19	損傷、中毒及びその他の外因の影響	2	0	0.28%	0.00%	0	0	0.00%	#DIV/0!	2	0	0.63%	0.0%
12	05	精神及び行動の障害	1	0	0.14%	0.00%	1	0	0.24%	0.00%	0	0	0.00%	#DIV/0!
		総数	725	43	100.00%	5.93%	410	24	100.00%	5.85%	315	19	100.00%	6.0%

# 平成24年大分類統計(消化器内科合計)

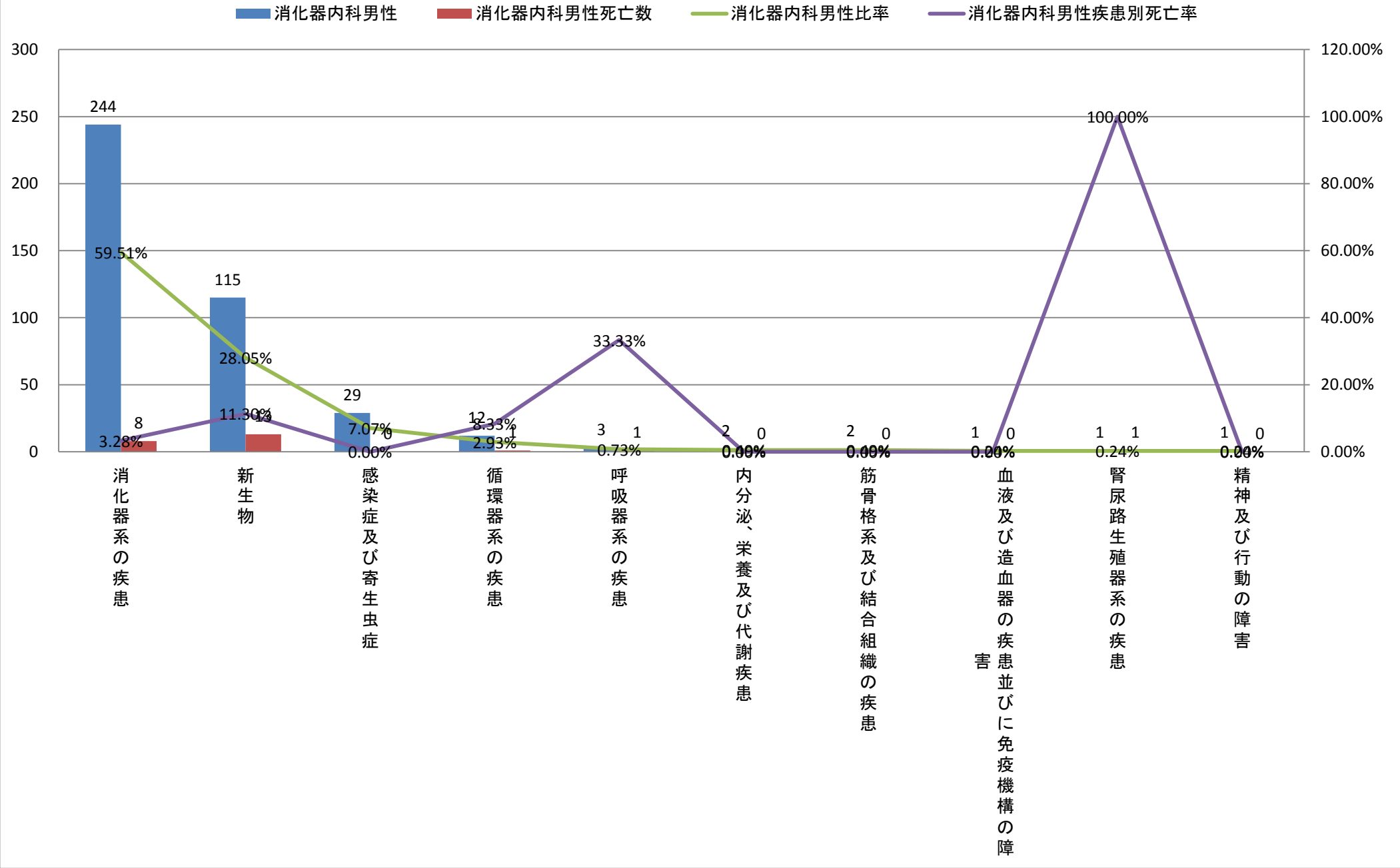
■ 消化器内科 ■ 消化器内科死亡数 ▲ 消化器内科比率 ▲ 消化器内科疾患別死亡率



平成24年大分類統計(診療科別)＜消化器内科＞

	大分類コード	大分類名称	消化器内科	消化器内科死亡数	消化器内科比率	消化器内科疾患別死亡率	消化器内科男性	消化器内科男性死亡数	消化器内科男性比率	消化器内科男性疾患別死亡率	消化器内科女性	消化器内科女性死亡数	消化器内科女性比率	消化器内科女性疾患別死亡率
1	11	消化器系の疾患	427	12	58.90%	2.81%	244	8	59.51%	3.28%	183	4	58.10%	2.2%
2	02	新生物	173	24	23.86%	13.87%	115	13	28.05%	11.30%	58	11	18.41%	19.0%
3	01	感染症及び寄生虫症	74	2	10.21%	2.70%	29	0	7.07%	0.00%	45	2	14.29%	4.4%
4	09	循環器系の疾患	16	2	2.21%	12.50%	12	1	2.93%	8.33%	4	1	1.27%	25.0%
5	10	呼吸器系の疾患	5	1	0.69%	20.00%	3	1	0.73%	33.33%	2	0	0.63%	0.0%
6	04	内分泌、栄養及び代謝疾患	7	1	0.97%	14.29%	2	0	0.49%	0.00%	5	1	1.59%	20.0%
6	13	筋骨格系及び結合組織の疾患	2	0	0.28%	0.00%	2	0	0.49%	0.00%	0	0	0.00%	#DIV/0!
8	03	血液及び造血器の疾患並びに免疫機構の障害	6	0	0.83%	0.00%	1	0	0.24%	0.00%	5	0	1.59%	0.0%
8	14	腎尿路生殖器系の疾患	6	1	0.83%	16.67%	1	1	0.24%	100.00%	5	0	1.59%	0.0%
8	05	精神及び行動の障害	1	0	0.14%	0.00%	1	0	0.24%	0.00%	0	0	0.00%	#DIV/0!
11	18	症状、徴候及び異常臨床所見・異常検査所見で他に分類されないもの	6	0	0.83%	0.00%	0	0	0.00%	#DIV/0!	6	0	1.90%	0.0%
11	19	損傷、中毒及びその他の外因の影響	2	0	0.28%	0.00%	0	0	0.00%	#DIV/0!	2	0	0.63%	0.0%
		総数	725	43	100.00%	5.93%	410	24	100.00%	5.85%	315	19	100.00%	6.0%

### 平成24年大分類統計(消化器内科男性)

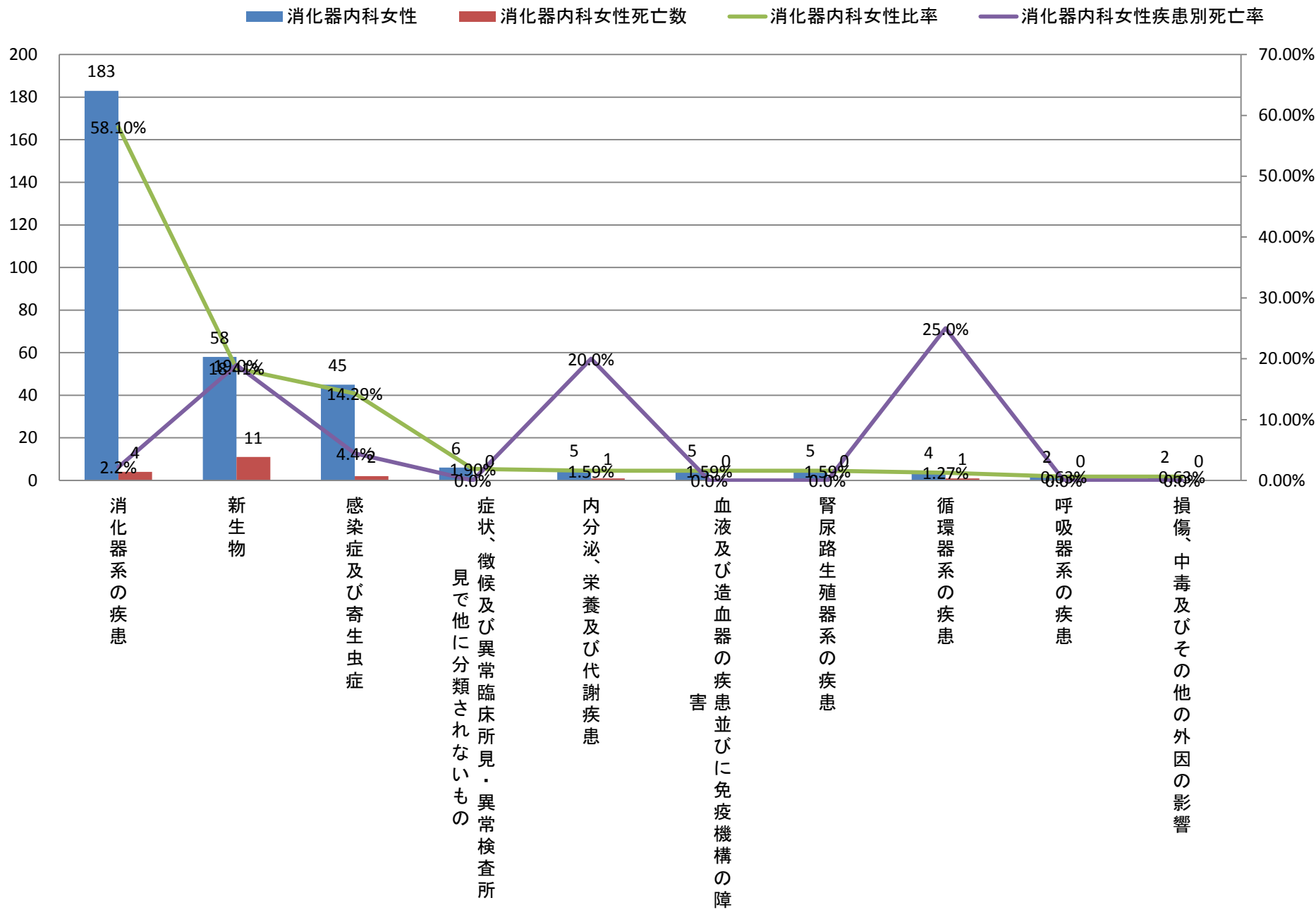


平成24年大分類統計(診療科別)＜消化器内科＞

	大分類コード	大分類名称	消化器内科	消化器内科死亡数	消化器内科比率	消化器内科疾患別死亡率	消化器内科男性	消化器内科男性死亡数	消化器内科男性比率	消化器内科男性疾患別死亡率	消化器内科女性	消化器内科女性死亡数	消化器内科女性比率	消化器内科女性疾患別死亡率
1	11	消化器系の疾患	427	12	58.90%	2.81%	244	8	59.51%	3.28%	183	4	58.10%	2.2%
2	02	新生物	173	24	23.86%	13.87%	115	13	28.05%	11.30%	58	11	18.41%	19.0%
3	01	感染症及び寄生虫症	74	2	10.21%	2.70%	29	0	7.07%	0.00%	45	2	14.29%	4.4%
4	18	症状、徴候及び異常臨床所見・異常検査所見で他に分類されないもの	6	0	0.83%	0.00%	0	0	0.00%	#DIV/0!	6	0	1.90%	0.0%
5	04	内分泌、栄養及び代謝疾患	7	1	0.97%	14.29%	2	0	0.49%	0.00%	5	1	1.59%	20.0%
5	03	血液及び造血器の疾患並びに免疫機構の障害	6	0	0.83%	0.00%	1	0	0.24%	0.00%	5	0	1.59%	0.0%
5	14	腎尿路生殖器系の疾患	6	1	0.83%	16.67%	1	1	0.24%	100.00%	5	0	1.59%	0.0%
8	09	循環器系の疾患	16	2	2.21%	12.50%	12	1	2.93%	8.33%	4	1	1.27%	25.0%
9	10	呼吸器系の疾患	5	1	0.69%	20.00%	3	1	0.73%	33.33%	2	0	0.63%	0.0%
9	19	損傷、中毒及びその他の外因の影響	2	0	0.28%	0.00%	0	0	0.00%	#DIV/0!	2	0	0.63%	0.0%
11	13	筋骨格系及び結合組織の疾患	2	0	0.28%	0.00%	2	0	0.49%	0.00%	0	0	0.00%	#DIV/0!
11	05	精神及び行動の障害	1	0	0.14%	0.00%	1	0	0.24%	0.00%	0	0	0.00%	#DIV/0!
		総数	725	43	100.00%	5.93%	410	24	100.00%	5.85%	315	19	100.00%	6.0%



### 平成24年大分類統計(消化器内科女性)

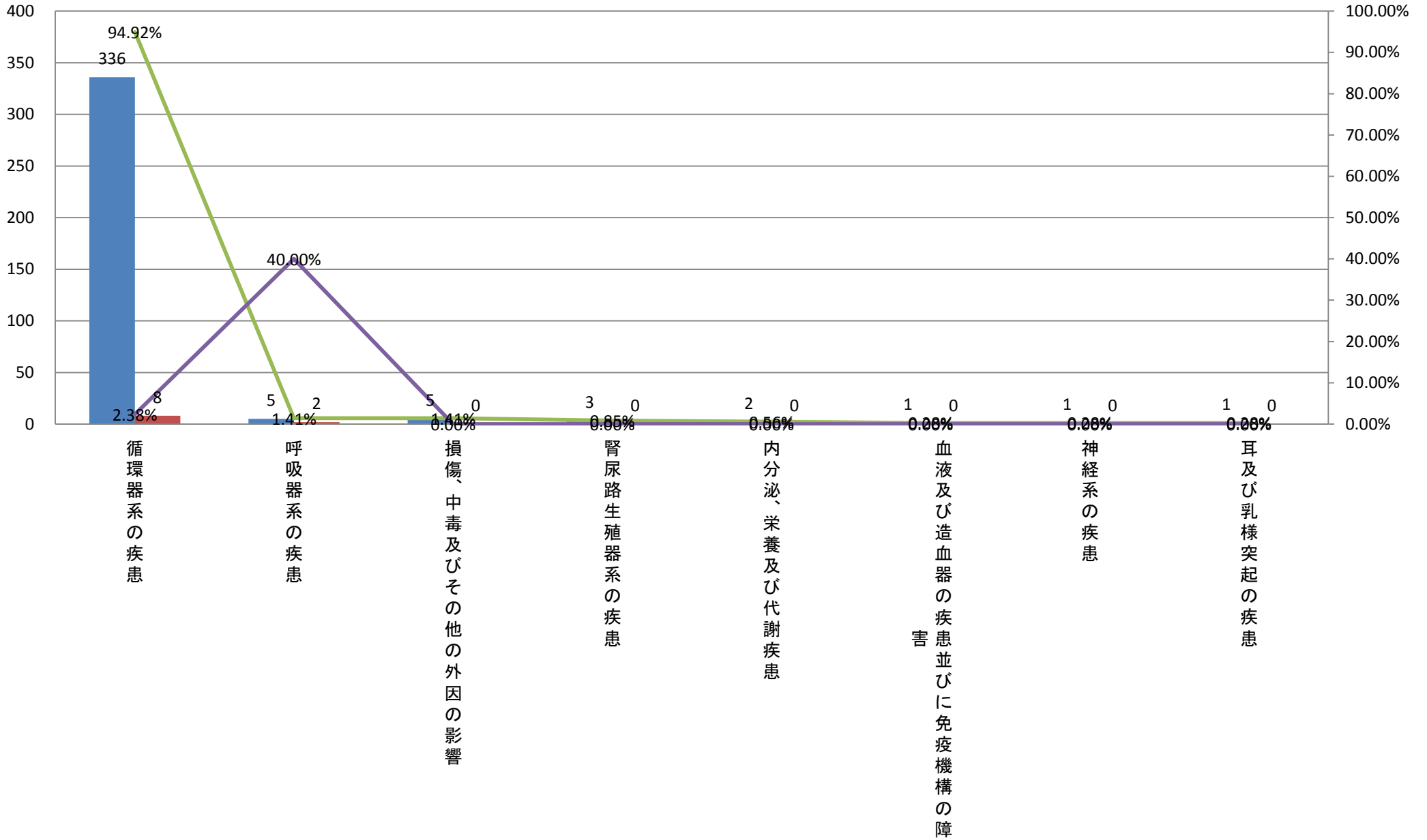


平成24年大分類統計(診療科別)＜循環器内科＞

	大分類コード	大分類名称	循環器内科	循環器内科死亡数	循環器内科比率	循環器内科疾患別死亡率	循環器内科男性	循環器内科男性死亡数	循環器内科男性比率	循環器内科男性疾患別死亡率	循環器内科女性	循環器内科女性死亡数	循環器内科女性比率	循環器内科女性疾患別死亡率
1	09	循環器系の疾患	336	8	94.92%	2.38%	212	3	95.93%	1.42%	124	5	93.23%	4.03%
2	10	呼吸器系の疾患	5	2	1.41%	40.00%	3	1	1.36%	33.33%	2	1	1.50%	50.00%
3	19	損傷、中毒及びその他の外因の影響	5	0	1.41%	0.00%	1	0	0.45%	0.00%	4	0	3.01%	0.00%
4	14	腎尿路生殖器系の疾患	3	0	0.85%	0.00%	2	0	0.90%	0.00%	1	0	0.75%	0.00%
5	04	内分泌、栄養及び代謝疾患	2	0	0.56%	0.00%	1	0	0.45%	0.00%	1	0	0.75%	0.00%
6	03	血液及び造血器の疾患並びに免疫機構の障害	1	0	0.28%	0.00%	1	0	0.45%	0.00%	0	0	0.00%	#DIV/0!
7	06	神経系の疾患	1	0	0.28%	0.00%	0	0	0.00%	#DIV/0!	1	0	0.75%	0.00%
8	08	耳及び乳様突起の疾患	1	0	0.28%	0.00%	1	0	0.45%	0.00%	0	0	0.00%	#DIV/0!
		総数	354	10	100.00%	2.82%	221	4	100.00%	1.81%	133	6	100.00%	4.51%

# 平成24年大分類統計(循環器内科合計)

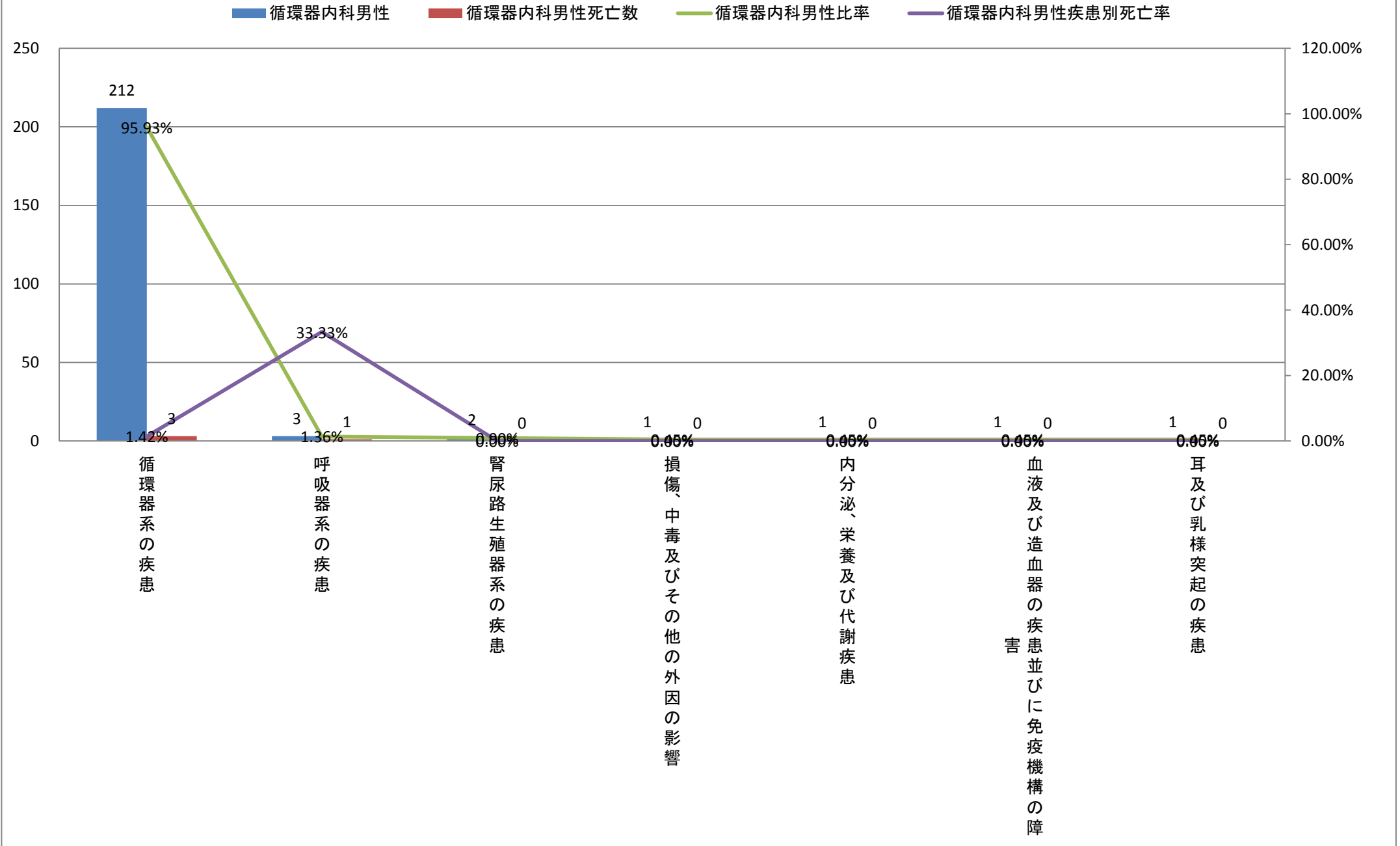
■ 循環器内科   
 ■ 循環器内科死亡数   
 — 循環器内科比率   
 — 循環器内科疾患別死亡率



平成24年大分類統計(診療科別)＜循環器内科＞

	大分類コード	大分類名称	循環器内科	循環器内科死亡数	循環器内科比率	循環器内科疾患別死亡率	循環器内科男性	循環器内科男性死亡数	循環器内科男性比率	循環器内科男性疾患別死亡率	循環器内科女性	循環器内科女性死亡数	循環器内科女性比率	循環器内科女性疾患別死亡率
1	09	循環器系の疾患	336	8	94.92%	2.38%	212	3	95.93%	1.42%	124	5	93.23%	4.03%
2	10	呼吸器系の疾患	5	2	1.41%	40.00%	3	1	1.36%	33.33%	2	1	1.50%	50.00%
3	14	腎尿路生殖器系の疾患	3	0	0.85%	0.00%	2	0	0.90%	0.00%	1	0	0.75%	0.00%
4	19	損傷、中毒及びその他の外因の影響	5	0	1.41%	0.00%	1	0	0.45%	0.00%	4	0	3.01%	0.00%
4	04	内分泌、栄養及び代謝疾患	2	0	0.56%	0.00%	1	0	0.45%	0.00%	1	0	0.75%	0.00%
4	03	血液及び造血器の疾患並びに免疫機構の障害	1	0	0.28%	0.00%	1	0	0.45%	0.00%	0	0	0.00%	#DIV/0!
4	08	耳及び乳様突起の疾患	1	0	0.28%	0.00%	1	0	0.45%	0.00%	0	0	0.00%	#DIV/0!
8	06	神経系の疾患	1	0	0.28%	0.00%	0	0	0.00%	#DIV/0!	1	0	0.75%	0.00%
		総数	354	10	100.00%	2.82%	221	4	100.00%	1.81%	133	6	100.00%	4.51%

### 平成24年大分類統計(循環器内科男性)

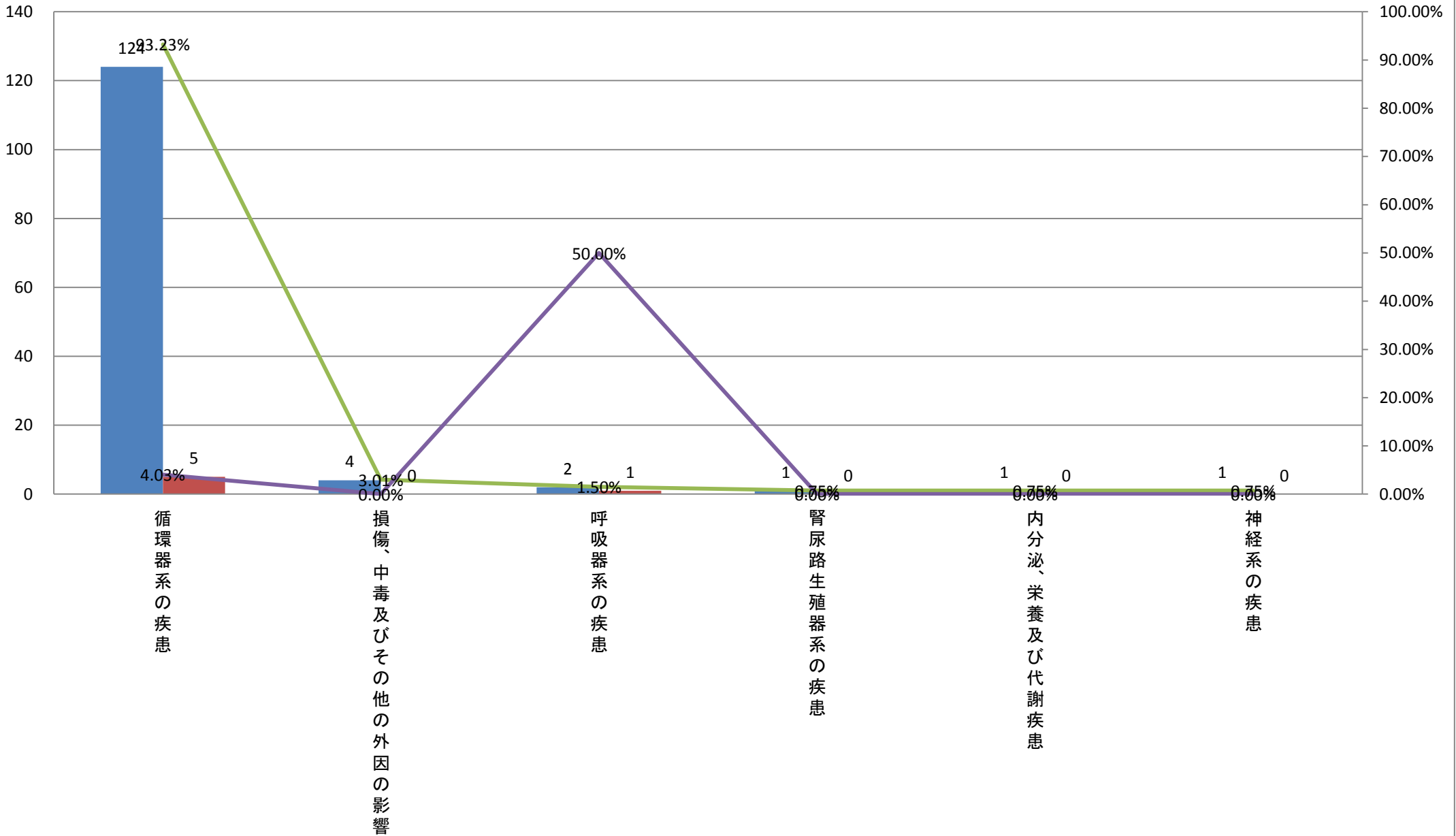


平成24年大分類統計(診療科別)＜循環器内科＞

	大分類コード	大分類名称	循環器内科	循環器内科死亡数	循環器内科比率	循環器内科疾患別死亡率	循環器内科男性	循環器内科男性死亡数	循環器内科男性比率	循環器内科男性疾患別死亡率	循環器内科女性	循環器内科女性死亡数	循環器内科女性比率	循環器内科女性疾患別死亡率
1	09	循環器系の疾患	336	8	94.92%	2.38%	212	3	95.93%	1.42%	124	5	93.23%	4.03%
2	19	損傷、中毒及びその他の外因の影響	5	0	1.41%	0.00%	1	0	0.45%	0.00%	4	0	3.01%	0.00%
3	10	呼吸器系の疾患	5	2	1.41%	40.00%	3	1	1.36%	33.33%	2	1	1.50%	50.00%
4	14	腎尿路生殖器系の疾患	3	0	0.85%	0.00%	2	0	0.90%	0.00%	1	0	0.75%	0.00%
4	04	内分泌、栄養及び代謝疾患	2	0	0.56%	0.00%	1	0	0.45%	0.00%	1	0	0.75%	0.00%
4	06	神経系の疾患	1	0	0.28%	0.00%	0	0	0.00%	#DIV/0!	1	0	0.75%	0.00%
7	03	血液及び造血器の疾患並びに免疫機構の障害	1	0	0.28%	0.00%	1	0	0.45%	0.00%	0	0	0.00%	#DIV/0!
7	08	耳及び乳様突起の疾患	1	0	0.28%	0.00%	1	0	0.45%	0.00%	0	0	0.00%	#DIV/0!
		総数	354	10	100.00%	2.82%	221	4	100.00%	1.81%	133	6	100.00%	4.51%

### 平成24年大分類統計(循環器内科女性)

■ 循環器内科女性   
 ■ 循環器内科女性死亡数   
 — 循環器内科女性比率   
 — 循環器内科女性疾患別死亡率



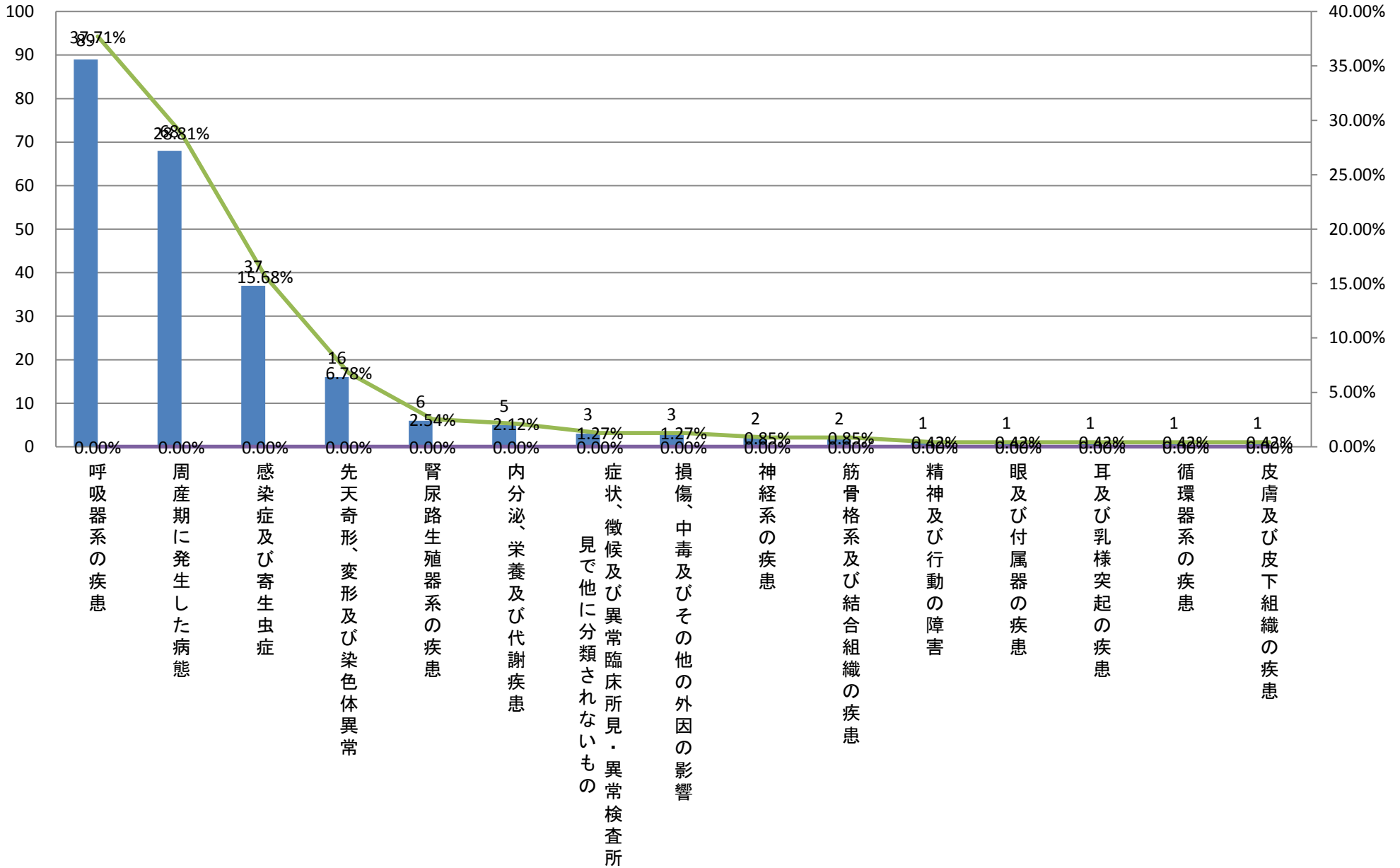


平成24年大分類統計(診療科別)＜小児科＞

	大分類コード	大分類名称	小児科	小児科死亡数	小児科比率	小児科疾患別死亡率	小児科男児	小児科男児死亡数	小児科男児比率	小児科男児疾患別死亡率	小児科女児	小児科女児死亡数	小児科女児比率	小児科女児疾患別死亡率
1	10	呼吸器系の疾患	89	0	37.71%	0.00%	46	0	39.66%	0.00%	43	0	35.83%	0.00%
2	16	周産期に発生した病態	68	0	28.81%	0.00%	29	0	25.00%	0.00%	39	0	32.50%	0.00%
3	01	感染症及び寄生虫症	37	0	15.68%	0.00%	21	0	18.10%	0.00%	16	0	13.33%	0.00%
4	17	先天奇形、変形及び染色体異常	16	0	6.78%	0.00%	9	0	7.76%	0.00%	7	0	5.83%	0.00%
5	14	腎尿路生殖器系の疾患	6	0	2.54%	0.00%	2	0	1.72%	0.00%	4	0	3.33%	0.00%
6	04	内分泌、栄養及び代謝疾患	5	0	2.12%	0.00%	3	0	2.59%	0.00%	2	0	1.67%	0.00%
7	18	症状、徴候及び異常臨床所見・異常検査所見で他に分類されないもの	3	0	1.27%	0.00%	1	0	0.86%	0.00%	2	0	1.67%	0.00%
7	19	損傷、中毒及びその他の外因の影響	3	0	1.27%	0.00%	2	0	1.72%	0.00%	1	0	0.83%	0.00%
9	06	神経系の疾患	2	0	0.85%	0.00%	1	0	0.86%	0.00%	1	0	0.83%	0.00%
9	13	筋骨格系及び結合組織の疾患	2	0	0.85%	0.00%	0	0	0.00%	#DIV/0!	2	0	1.67%	0.00%
11	05	精神及び行動の障害	1	0	0.42%	0.00%	0	0	0.00%	#DIV/0!	1	0	0.83%	0.00%
11	07	眼及び付属器の疾患	1	0	0.42%	0.00%	1	0	0.86%	0.00%	0	0	0.00%	#DIV/0!
11	08	耳及び乳様突起の疾患	1	0	0.42%	0.00%	0	0	0.00%	#DIV/0!	1	0	0.83%	0.00%
11	09	循環器系の疾患	1	0	0.42%	0.00%	1	0	0.86%	0.00%	0	0	0.00%	#DIV/0!
11	12	皮膚及び皮下組織の疾患	1	0	0.42%	0.00%	0	0	0.00%	#DIV/0!	1	0	0.83%	0.00%
		総数	236	0	100.00%	0.00%	116	0	100.00%	0.00%	120	0	100.00%	0.00%

### 平成24年大分類統計(小児科合計)

■ 小児科 ■ 小児科死亡数 ■ 小児科比率 ■ 小児科疾患別死亡率

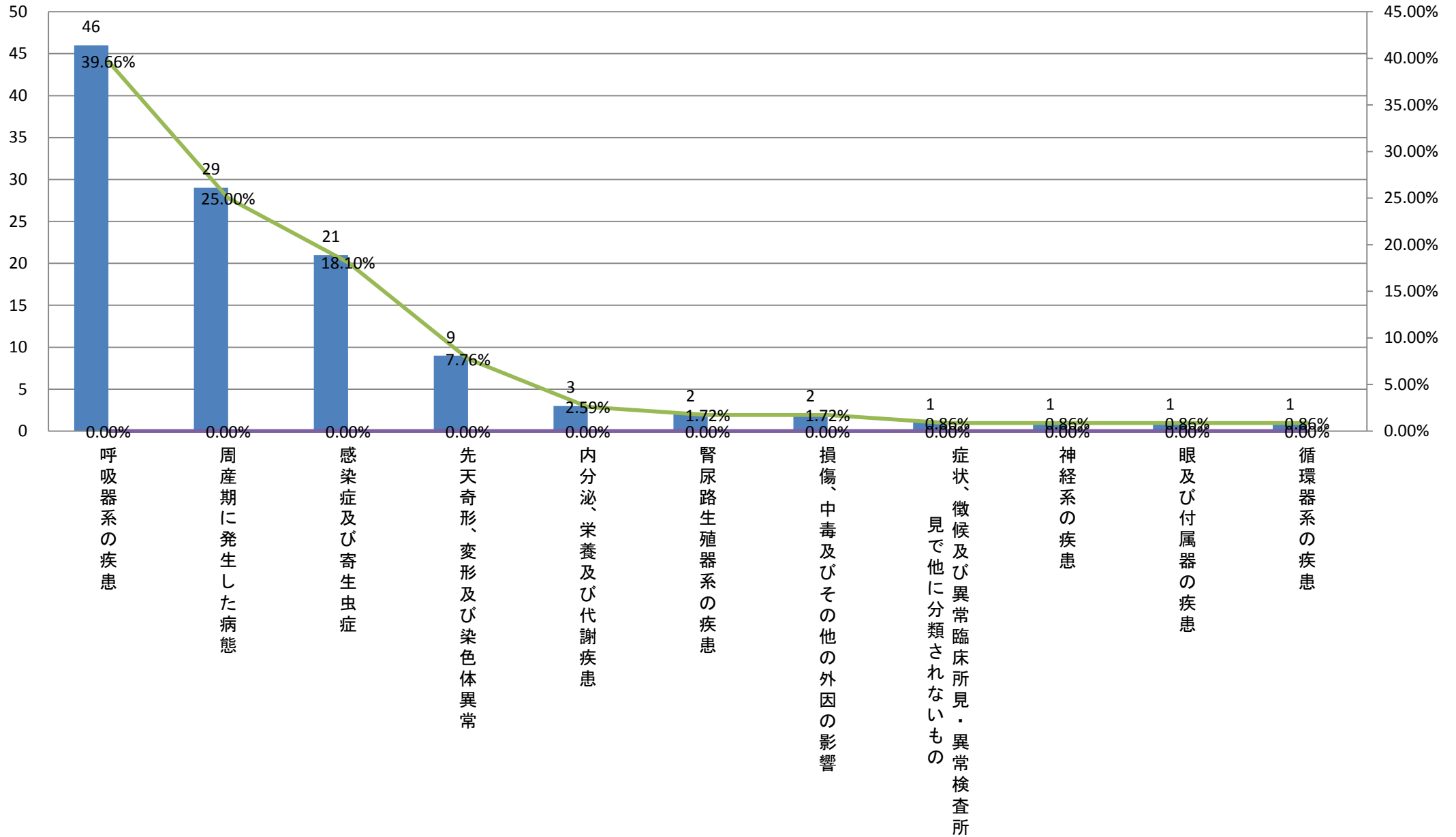


平成24年大分類統計(診療科別)＜小児科＞

	大分類コード	大分類名称	小児科	小児科死亡数	小児科比率	小児科疾患別死亡率	小児科男児	小児科男児死亡数	小児科男児比率	小児科男児疾患別死亡率	小児科女児	小児科女児死亡数	小児科女児比率	小児科女児疾患別死亡率
1	10	呼吸器系の疾患	89	0	37.71%	0.00%	46	0	39.66%	0.00%	43	0	35.83%	0.00%
2	16	周産期に発生した病態	68	0	28.81%	0.00%	29	0	25.00%	0.00%	39	0	32.50%	0.00%
3	01	感染症及び寄生虫症	37	0	15.68%	0.00%	21	0	18.10%	0.00%	16	0	13.33%	0.00%
4	17	先天奇形、変形及び染色体異常	16	0	6.78%	0.00%	9	0	7.76%	0.00%	7	0	5.83%	0.00%
5	04	内分泌、栄養及び代謝疾患	5	0	2.12%	0.00%	3	0	2.59%	0.00%	2	0	1.67%	0.00%
6	14	腎尿路生殖器系の疾患	6	0	2.54%	0.00%	2	0	1.72%	0.00%	4	0	3.33%	0.00%
6	19	損傷、中毒及びその他の外因の影響	3	0	1.27%	0.00%	2	0	1.72%	0.00%	1	0	0.83%	0.00%
8	18	症状、徴候及び異常臨床所見・異常検査所見で他に分類されないもの	3	0	1.27%	0.00%	1	0	0.86%	0.00%	2	0	1.67%	0.00%
8	06	神経系の疾患	2	0	0.85%	0.00%	1	0	0.86%	0.00%	1	0	0.83%	0.00%
8	07	眼及び付属器の疾患	1	0	0.42%	0.00%	1	0	0.86%	0.00%	0	0	0.00%	#DIV/0!
8	09	循環器系の疾患	1	0	0.42%	0.00%	1	0	0.86%	0.00%	0	0	0.00%	#DIV/0!
12	13	筋骨格系及び結合組織の疾患	2	0	0.85%	0.00%	0	0	0.00%	#DIV/0!	2	0	1.67%	0.00%
12	05	精神及び行動の障害	1	0	0.42%	0.00%	0	0	0.00%	#DIV/0!	1	0	0.83%	0.00%
12	08	耳及び乳様突起の疾患	1	0	0.42%	0.00%	0	0	0.00%	#DIV/0!	1	0	0.83%	0.00%
12	12	皮膚及び皮下組織の疾患	1	0	0.42%	0.00%	0	0	0.00%	#DIV/0!	1	0	0.83%	0.00%
		総数	236	0	100.00%	0.00%	116	0	100.00%	0.00%	120	0	100.00%	0.00%

# 平成24年大分類統計(小児科男児)

■ 小児科男児 ■ 小児科男児死亡数 ▲ 小児科男児比率 ◆ 小児科男児疾患別死亡率

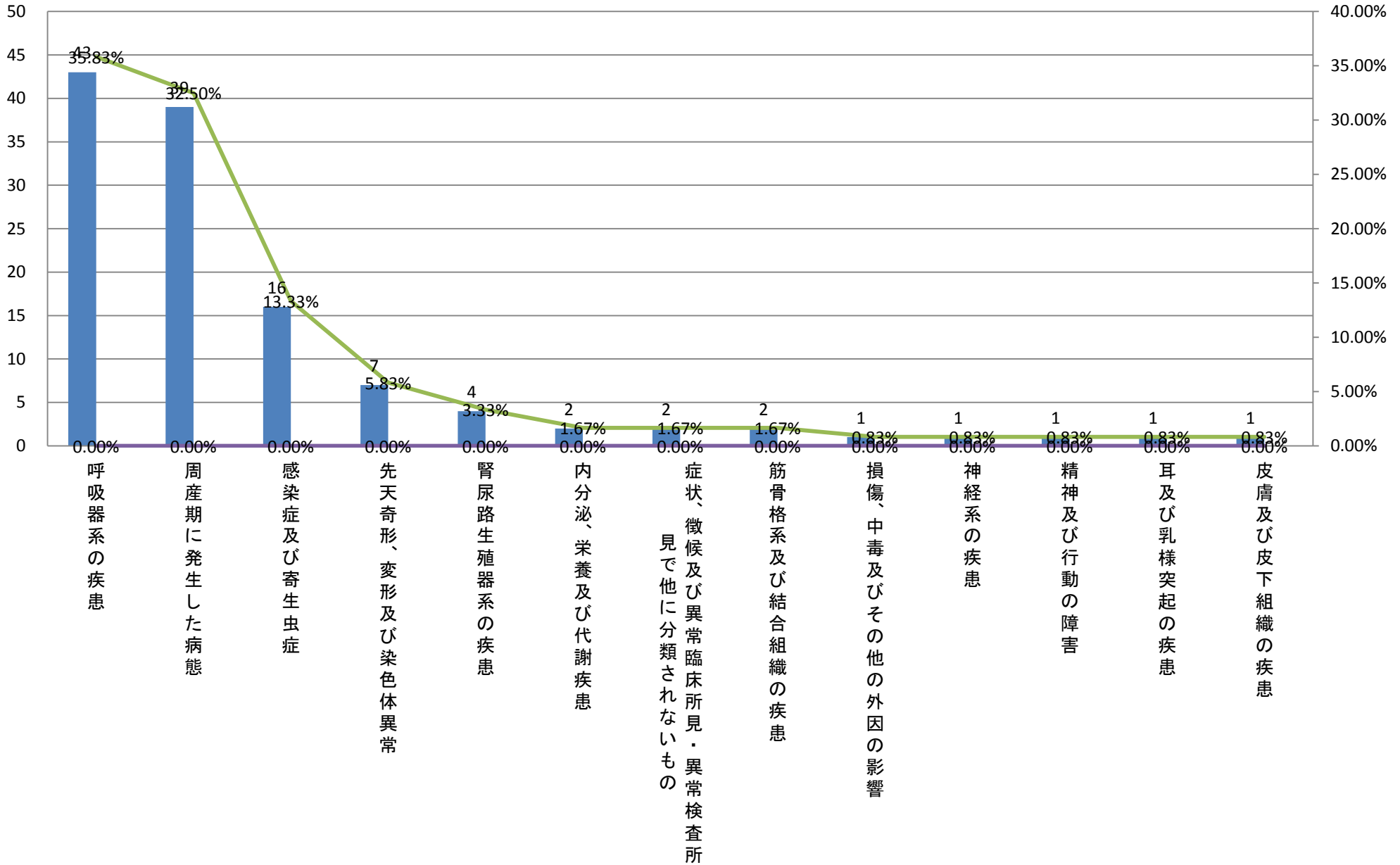


平成24年大分類統計(診療科別)＜小児科＞

	大分類コード	大分類名称	小児科	小児科死亡数	小児科比率	小児科疾患別死亡率	小児科男児	小児科男児死亡数	小児科男児比率	小児科男児疾患別死亡率	小児科女児	小児科女児死亡数	小児科女児比率	小児科女児疾患別死亡率
1	10	呼吸器系の疾患	89	0	37.71%	0.00%	46	0	39.66%	0.00%	43	0	35.83%	0.00%
2	16	周産期に発生した病態	68	0	28.81%	0.00%	29	0	25.00%	0.00%	39	0	32.50%	0.00%
3	01	感染症及び寄生虫症	37	0	15.68%	0.00%	21	0	18.10%	0.00%	16	0	13.33%	0.00%
4	17	先天奇形、変形及び染色体異常	16	0	6.78%	0.00%	9	0	7.76%	0.00%	7	0	5.83%	0.00%
5	14	腎尿路生殖器系の疾患	6	0	2.54%	0.00%	2	0	1.72%	0.00%	4	0	3.33%	0.00%
6	04	内分泌、栄養及び代謝疾患	5	0	2.12%	0.00%	3	0	2.59%	0.00%	2	0	1.67%	0.00%
6	18	症状、徴候及び異常臨床所見・異常検査所見で他に分類されないもの	3	0	1.27%	0.00%	1	0	0.86%	0.00%	2	0	1.67%	0.00%
6	13	筋骨格系及び結合組織の疾患	2	0	0.85%	0.00%	0	0	0.00%	#DIV/0!	2	0	1.67%	0.00%
9	19	損傷、中毒及びその他の外因の影響	3	0	1.27%	0.00%	2	0	1.72%	0.00%	1	0	0.83%	0.00%
9	06	神経系の疾患	2	0	0.85%	0.00%	1	0	0.86%	0.00%	1	0	0.83%	0.00%
9	05	精神及び行動の障害	1	0	0.42%	0.00%	0	0	0.00%	#DIV/0!	1	0	0.83%	0.00%
9	08	耳及び乳様突起の疾患	1	0	0.42%	0.00%	0	0	0.00%	#DIV/0!	1	0	0.83%	0.00%
9	12	皮膚及び皮下組織の疾患	1	0	0.42%	0.00%	0	0	0.00%	#DIV/0!	1	0	0.83%	0.00%
14	07	眼及び付属器の疾患	1	0	0.42%	0.00%	1	0	0.86%	0.00%	0	0	0.00%	#DIV/0!
14	09	循環器系の疾患	1	0	0.42%	0.00%	1	0	0.86%	0.00%	0	0	0.00%	#DIV/0!
		総数	236	0	100.00%	0.00%	116	0	100.00%	0.00%	120	0	100.00%	0.00%

# 平成24年大分類統計(小児科女児)

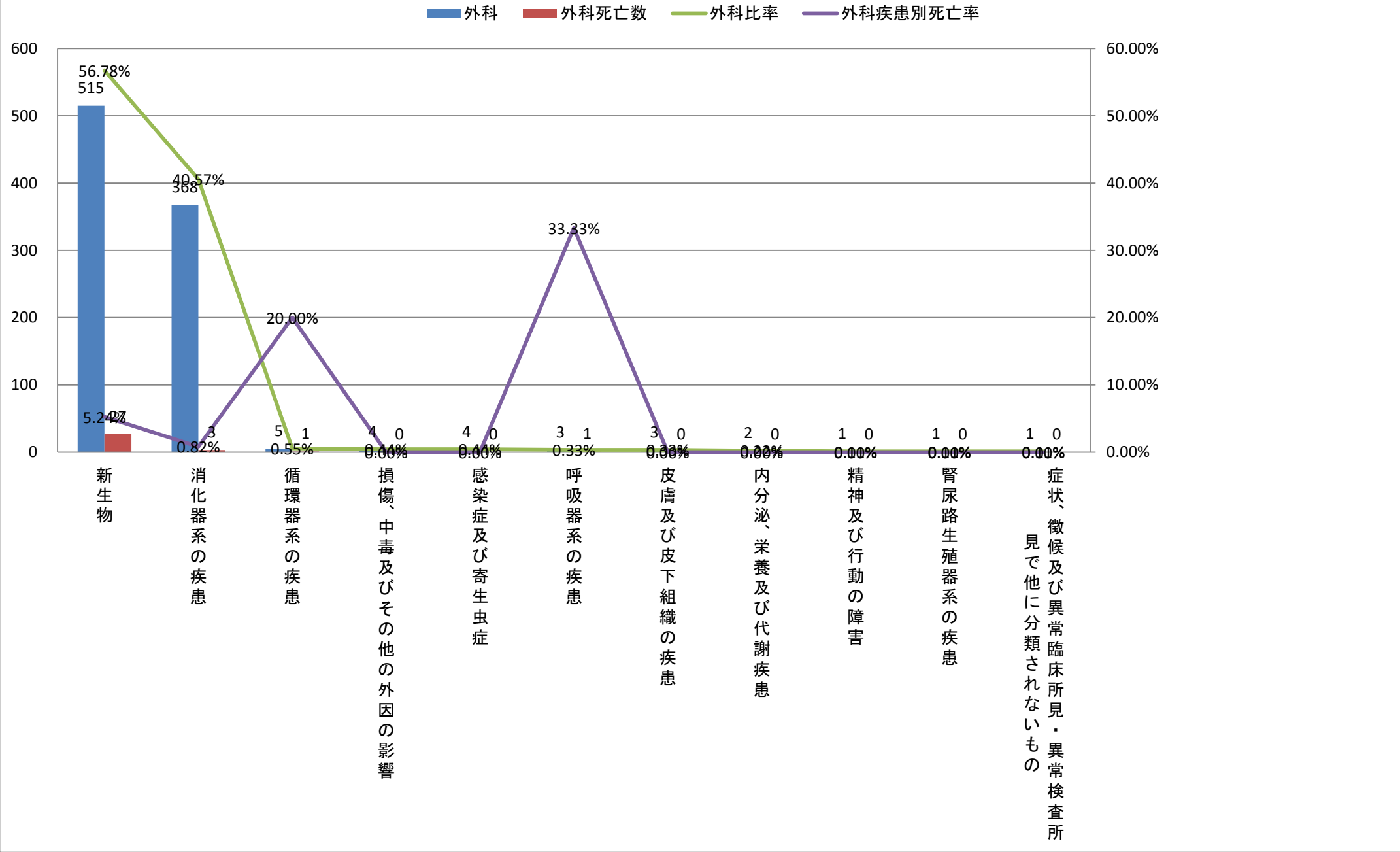
■ 小児科女児 ■ 小児科女児死亡数 ▲ 小児科女児比率 ◆ 小児科女児疾患別死亡率



平成24年大分類統計(診療科別)＜外科＞

	大分類コード	大分類名称	外科	外科死亡数	外科比率	外科疾患別死亡率	外科男性	外科男性死亡数	外科男性比率	外科男性疾患別死亡率	外科女性	外科女性死亡数	外科女性比率	外科女性疾患別死亡率
1	02	新生物	515	27	56.78%	5.24%	334	20	56.90%	5.99%	181	7	56.56%	3.87%
2	11	消化器系の疾患	368	3	40.57%	0.82%	240	1	40.89%	0.42%	128	2	40.00%	1.56%
3	09	循環器系の疾患	5	1	0.55%	20.00%	4	0	0.68%	0.00%	1	1	0.31%	100.00%
4	19	損傷、中毒及びその他の外因の影響	4	0	0.44%	0.00%	3	0	0.51%	0.00%	1	0	0.31%	0.00%
4	01	感染症及び寄生虫症	4	0	0.44%	0.00%	2	0	0.34%	0.00%	2	0	0.63%	0.00%
6	10	呼吸器系の疾患	3	1	0.33%	33.33%	2	1	0.34%	50.00%	1	0	0.31%	0.00%
6	12	皮膚及び皮下組織の疾患	3	0	0.33%	0.00%	1	0	0.17%	0.00%	2	0	0.63%	0.00%
8	04	内分泌、栄養及び代謝疾患	2	0	0.22%	0.00%	1	0	0.17%	0.00%	1	0	0.31%	0.00%
9	05	精神及び行動の障害	1	0	0.11%	0.00%	0	0	0.00%	#DIV/0!	1	0	0.31%	0.00%
9	14	腎尿路生殖器系の疾患	1	0	0.11%	0.00%	0	0	0.00%	#DIV/0!	1	0	0.31%	0.00%
9	18	症状、徴候及び異常臨床所見・異常検査所見で他に分類されないもの	1	0	0.11%	0.00%	0	0	0.00%	#DIV/0!	1	0	0.31%	0.00%
		総数	907	32	100.00%	3.53%	587	22	100.00%	3.75%	320	10	100.00%	3.13%

### 平成24年大分類統計(外科合計)



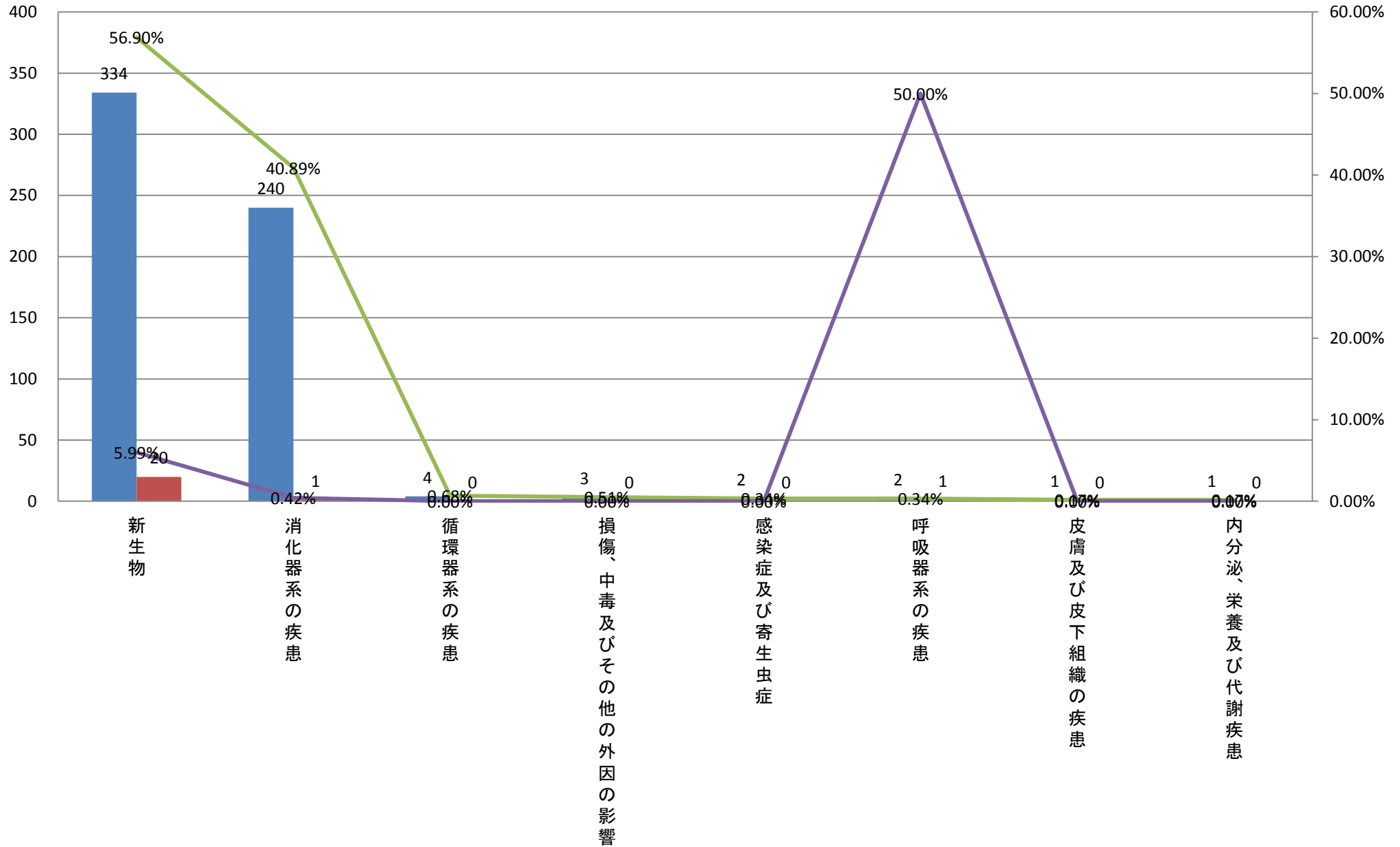


平成24年大分類統計(診療科別)＜外科＞

	大分類コード	大分類名称	外科	外科死亡数	外科比率	外科疾患別死亡率	外科男性	外科男性死亡数	外科男性比率	外科男性疾患別死亡率	外科女性	外科女性死亡数	外科女性比率	外科女性疾患別死亡率
1	02	新生物	515	27	56.78%	5.24%	334	20	56.90%	5.99%	181	7	56.56%	3.87%
2	11	消化器系の疾患	368	3	40.57%	0.82%	240	1	40.89%	0.42%	128	2	40.00%	1.56%
3	09	循環器系の疾患	5	1	0.55%	20.00%	4	0	0.68%	0.00%	1	1	0.31%	100.00%
4	19	損傷、中毒及びその他の外因の影響	4	0	0.44%	0.00%	3	0	0.51%	0.00%	1	0	0.31%	0.00%
5	01	感染症及び寄生虫症	4	0	0.44%	0.00%	2	0	0.34%	0.00%	2	0	0.63%	0.00%
5	10	呼吸器系の疾患	3	1	0.33%	33.33%	2	1	0.34%	50.00%	1	0	0.31%	0.00%
7	12	皮膚及び皮下組織の疾患	3	0	0.33%	0.00%	1	0	0.17%	0.00%	2	0	0.63%	0.00%
7	04	内分泌、栄養及び代謝疾患	2	0	0.22%	0.00%	1	0	0.17%	0.00%	1	0	0.31%	0.00%
9	05	精神及び行動の障害	1	0	0.11%	0.00%	0	0	0.00%	#DIV/0!	1	0	0.31%	0.00%
9	14	腎尿路生殖器系の疾患	1	0	0.11%	0.00%	0	0	0.00%	#DIV/0!	1	0	0.31%	0.00%
9	18	症状、徴候及び異常臨床所見・異常検査所見で他に分類されないもの	1	0	0.11%	0.00%	0	0	0.00%	#DIV/0!	1	0	0.31%	0.00%
		総数	907	32	100.00%	3.53%	587	22	100.00%	3.75%	320	10	100.00%	3.13%

# 平成24年大分類統計(外科男性)

■ 外科男性 ■ 外科男性死亡数 ▲ 外科男性比率 ▲ 外科男性疾患別死亡率

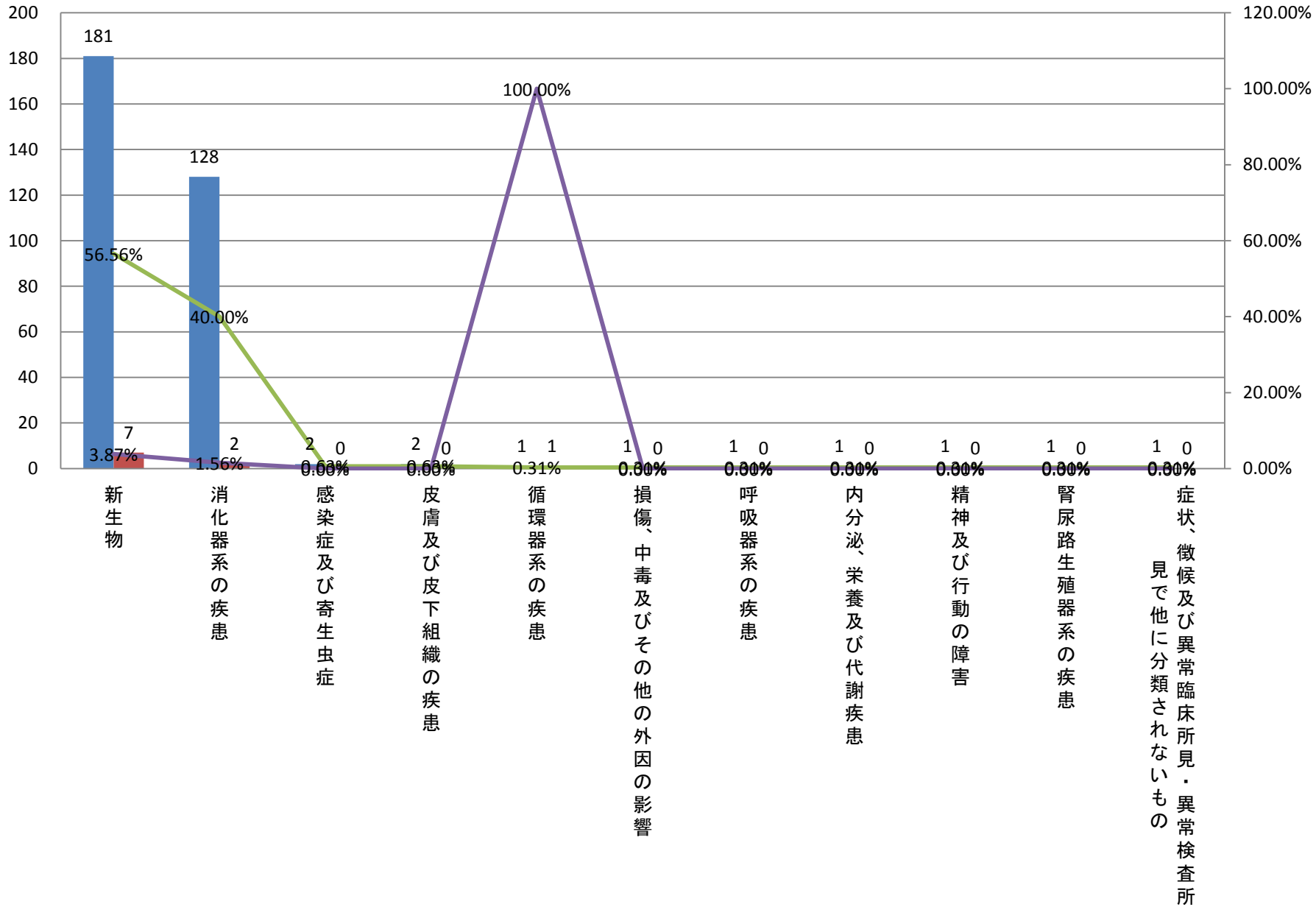


平成24年大分類統計(診療科別)＜外科＞

	大分類コード	大分類名称	外科	外科死亡数	外科比率	外科疾患別死亡率	外科男性	外科男性死亡数	外科男性比率	外科男性疾患別死亡率	外科女性	外科女性死亡数	外科女性比率	外科女性疾患別死亡率
1	02	新生物	515	27	56.78%	5.24%	334	20	56.90%	5.99%	181	7	56.56%	3.87%
2	11	消化器系の疾患	368	3	40.57%	0.82%	240	1	40.89%	0.42%	128	2	40.00%	1.56%
3	01	感染症及び寄生虫症	4	0	0.44%	0.00%	2	0	0.34%	0.00%	2	0	0.63%	0.00%
3	12	皮膚及び皮下組織の疾患	3	0	0.33%	0.00%	1	0	0.17%	0.00%	2	0	0.63%	0.00%
5	09	循環器系の疾患	5	1	0.55%	20.00%	4	0	0.68%	0.00%	1	1	0.31%	100.00%
5	19	損傷、中毒及びその他の外因の影響	4	0	0.44%	0.00%	3	0	0.51%	0.00%	1	0	0.31%	0.00%
5	10	呼吸器系の疾患	3	1	0.33%	33.33%	2	1	0.34%	50.00%	1	0	0.31%	0.00%
5	04	内分泌、栄養及び代謝疾患	2	0	0.22%	0.00%	1	0	0.17%	0.00%	1	0	0.31%	0.00%
5	05	精神及び行動の障害	1	0	0.11%	0.00%	0	0	0.00%	#DIV/0!	1	0	0.31%	0.00%
5	14	腎尿路生殖器系の疾患	1	0	0.11%	0.00%	0	0	0.00%	#DIV/0!	1	0	0.31%	0.00%
5	18	症状、徴候及び異常臨床所見・異常検査所見で他に分類されないもの	1	0	0.11%	0.00%	0	0	0.00%	#DIV/0!	1	0	0.31%	0.00%
		総数	907	32	100.00%	3.53%	587	22	100.00%	3.75%	320	10	100.00%	3.13%

### 平成24年大分類統計(外科女性)

■ 外科女性 ■ 外科女性死亡数 ▲ 外科女性比率 ▲ 外科女性疾患別死亡率

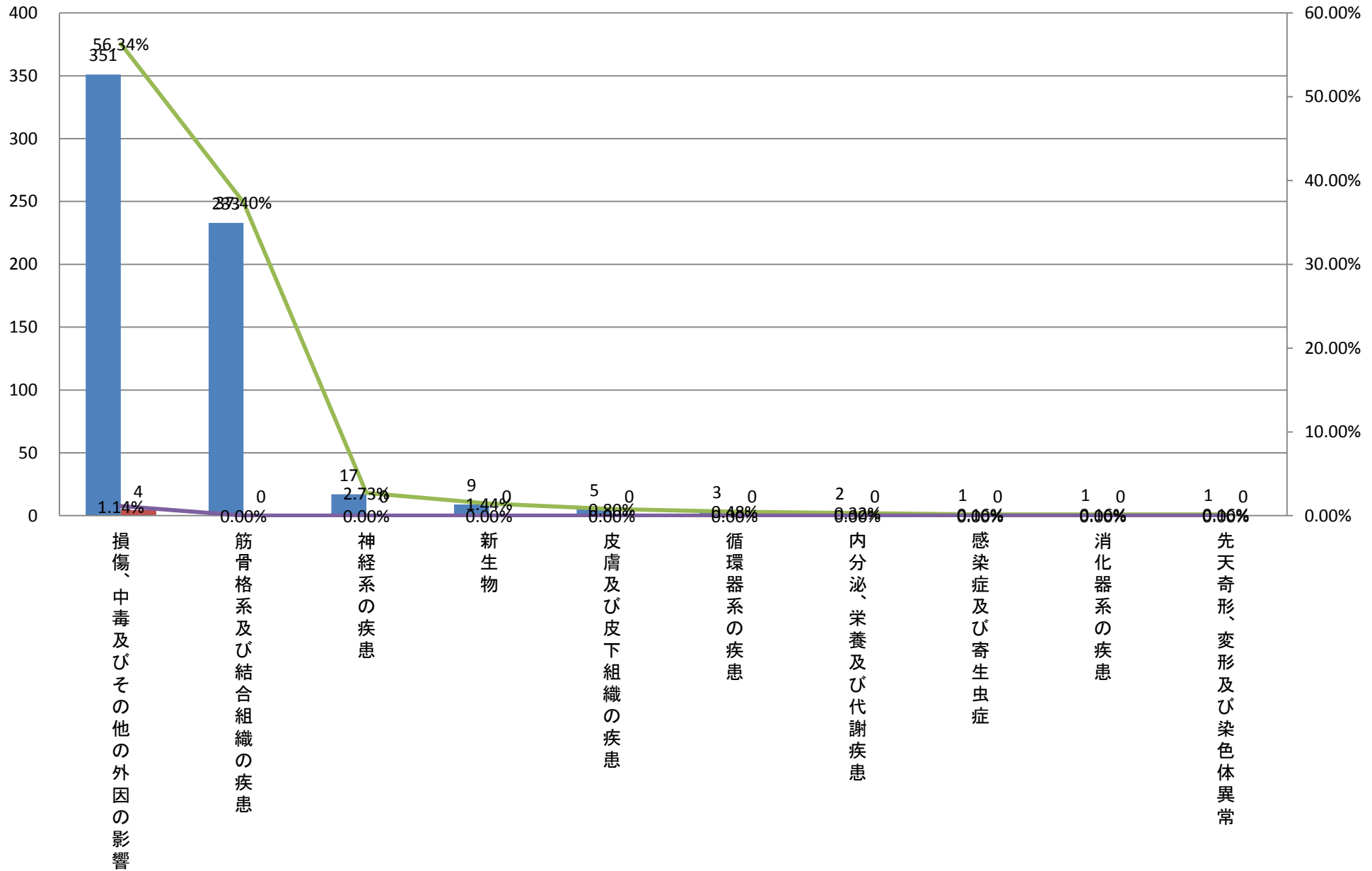


平成24年大分類統計(診療科別)＜整形外科＞

	大分類コード	大分類名称	整形外科	整形外科死亡数	整形外科比率	整形外科疾患別死亡率	整形外科男性	整形外科男性死亡数	整形外科男性比率	整形外科男性疾患別死亡率	整形外科女性	整形外科女性死亡数	整形外科女性比率	整形外科女性疾患別死亡率
1	19	損傷、中毒及びその他の外因の影響	351	4	56.34%	1.14%	142	1	54.83%	0.70%	209	3	57.42%	1.44%
2	13	筋骨格系及び結合組織の疾患	233	0	37.40%	0.00%	107	0	41.31%	0.00%	126	0	34.62%	0.00%
3	06	神経系の疾患	17	0	2.73%	0.00%	5	0	1.93%	0.00%	12	0	3.30%	0.00%
4	02	新生物	9	0	1.44%	0.00%	1	0	0.39%	0.00%	8	0	2.20%	0.00%
5	12	皮膚及び皮下組織の疾患	5	0	0.80%	0.00%	1	0	0.39%	0.00%	4	0	1.10%	0.00%
6	09	循環器系の疾患	3	0	0.48%	0.00%	1	0	0.39%	0.00%	2	0	0.55%	0.00%
7	04	内分泌、栄養及び代謝疾患	2	0	0.32%	0.00%	2	0	0.77%	0.00%	0	0	0.00%	#DIV/0!
8	01	感染症及び寄生虫症	1	0	0.16%	0.00%	0	0	0.00%	#DIV/0!	1	0	0.27%	0.00%
8	11	消化器系の疾患	1	0	0.16%	0.00%	0	0	0.00%	#DIV/0!	1	0	0.27%	0.00%
8	17	先天奇形、変形及び染色体異常	1	0	0.16%	0.00%	0	0	0.00%	#DIV/0!	1	0	0.27%	0.00%
		総数	623	4	100.00%	0.64%	259	1	100.00%	0.39%	364	3	100.00%	0.82%

### 平成24年大分類統計(整形外科合計)

■ 整形外科 ■ 整形外科死亡数 ■ 整形外科比率 ■ 整形外科疾患別死亡率

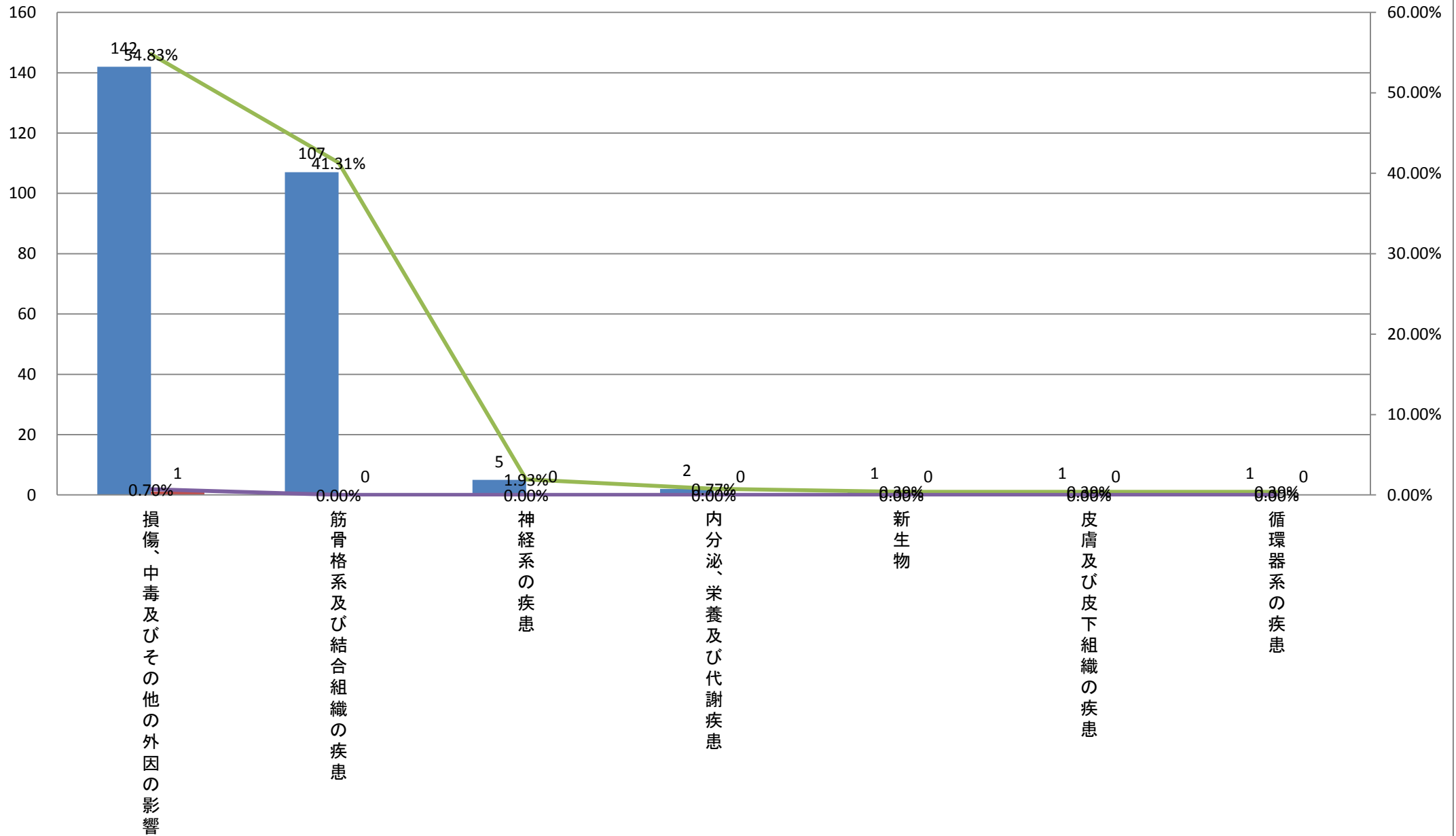


平成24年大分類統計(診療科別)＜整形外科＞

	大分類コード	大分類名称	整形外科	整形外科死亡数	整形外科比率	整形外科疾患別死亡率	整形外科男性	整形外科男性死亡数	整形外科男性比率	整形外科男性疾患別死亡率	整形外科女性	整形外科女性死亡数	整形外科女性比率	整形外科女性疾患別死亡率
1	19	損傷、中毒及びその他の外因の影響	351	4	56.34%	1.14%	142	1	54.83%	0.70%	209	3	57.42%	1.44%
2	13	筋骨格系及び結合組織の疾患	233	0	37.40%	0.00%	107	0	41.31%	0.00%	126	0	34.62%	0.00%
3	06	神経系の疾患	17	0	2.73%	0.00%	5	0	1.93%	0.00%	12	0	3.30%	0.00%
4	04	内分泌、栄養及び代謝疾患	2	0	0.32%	0.00%	2	0	0.77%	0.00%	0	0	0.00%	#DIV/0!
5	02	新生物	9	0	1.44%	0.00%	1	0	0.39%	0.00%	8	0	2.20%	0.00%
5	12	皮膚及び皮下組織の疾患	5	0	0.80%	0.00%	1	0	0.39%	0.00%	4	0	1.10%	0.00%
5	09	循環器系の疾患	3	0	0.48%	0.00%	1	0	0.39%	0.00%	2	0	0.55%	0.00%
8	01	感染症及び寄生虫症	1	0	0.16%	0.00%	0	0	0.00%	#DIV/0!	1	0	0.27%	0.00%
8	11	消化器系の疾患	1	0	0.16%	0.00%	0	0	0.00%	#DIV/0!	1	0	0.27%	0.00%
8	17	先天奇形、変形及び染色体異常	1	0	0.16%	0.00%	0	0	0.00%	#DIV/0!	1	0	0.27%	0.00%
		総数	623	4	100.00%	0.64%	259	1	100.00%	0.39%	364	3	100.00%	0.82%

# 平成24年大分類統計(整形外科男性)

■ 整形外科男性    ■ 整形外科男性死亡数    — 整形外科男性比率    — 整形外科男性疾患別死亡率

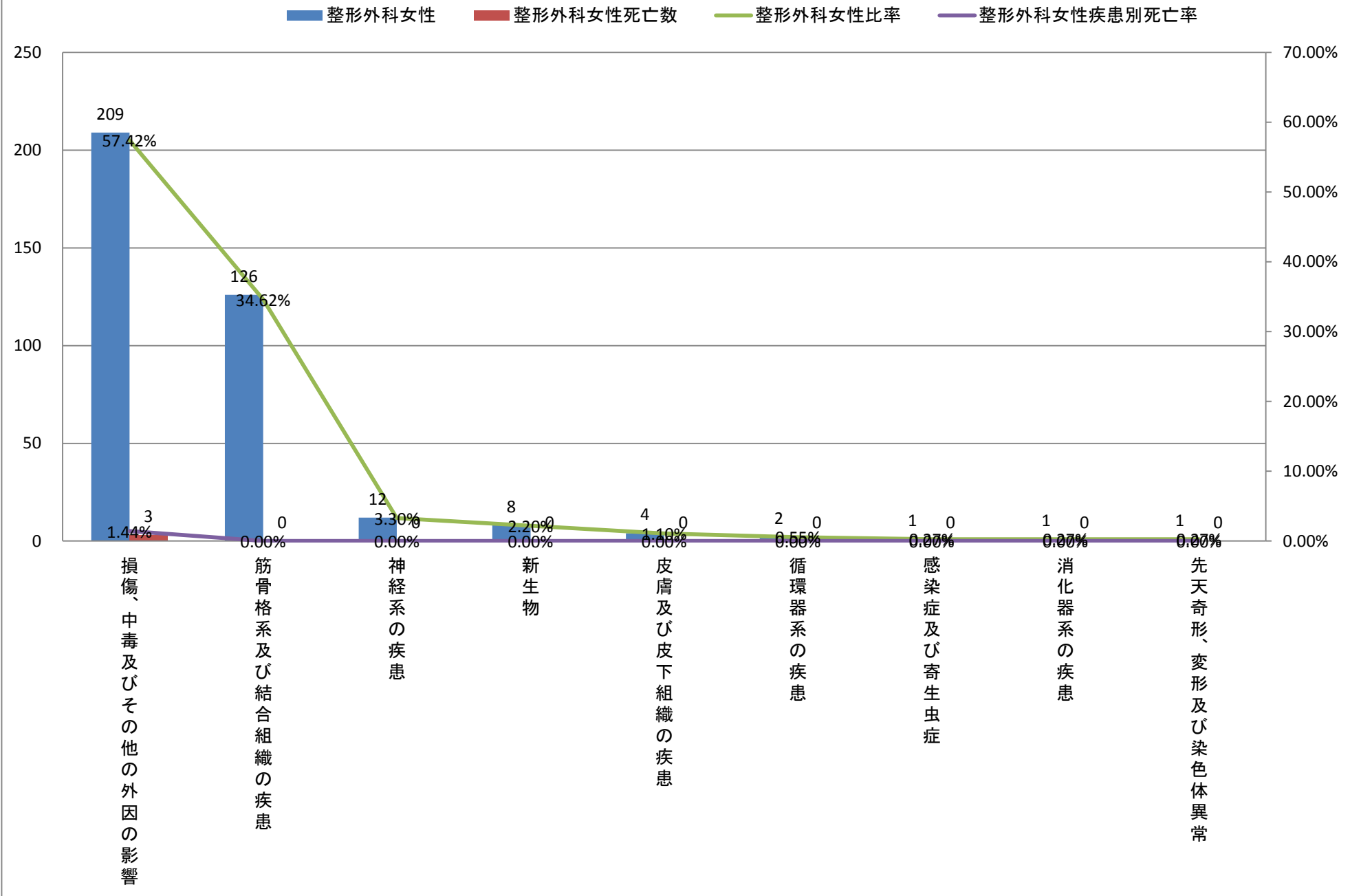




平成24年大分類統計(診療科別)＜整形外科＞

	大分類コード	大分類名称	整形外科	整形外科死亡数	整形外科比率	整形外科疾患別死亡率	整形外科男性	整形外科男性死亡数	整形外科男性比率	整形外科男性疾患別死亡率	整形外科女性	整形外科女性死亡数	整形外科女性比率	整形外科女性疾患別死亡率
1	19	損傷、中毒及びその他の外因の影響	351	4	56.34%	1.14%	142	1	54.83%	0.70%	209	3	57.42%	1.44%
2	13	筋骨格系及び結合組織の疾患	233	0	37.40%	0.00%	107	0	41.31%	0.00%	126	0	34.62%	0.00%
3	06	神経系の疾患	17	0	2.73%	0.00%	5	0	1.93%	0.00%	12	0	3.30%	0.00%
4	02	新生物	9	0	1.44%	0.00%	1	0	0.39%	0.00%	8	0	2.20%	0.00%
5	12	皮膚及び皮下組織の疾患	5	0	0.80%	0.00%	1	0	0.39%	0.00%	4	0	1.10%	0.00%
6	09	循環器系の疾患	3	0	0.48%	0.00%	1	0	0.39%	0.00%	2	0	0.55%	0.00%
7	01	感染症及び寄生虫症	1	0	0.16%	0.00%	0	0	0.00%	#DIV/0!	1	0	0.27%	0.00%
7	11	消化器系の疾患	1	0	0.16%	0.00%	0	0	0.00%	#DIV/0!	1	0	0.27%	0.00%
7	17	先天奇形、変形及び染色体異常	1	0	0.16%	0.00%	0	0	0.00%	#DIV/0!	1	0	0.27%	0.00%
10	04	内分泌、栄養及び代謝疾患	2	0	0.32%	0.00%	2	0	0.77%	0.00%	0	0	0.00%	#DIV/0!
		総数	623	4	100.00%	0.64%	259	1	100.00%	0.39%	364	3	100.00%	0.82%

### 平成24年大分類統計(整形外科女性)

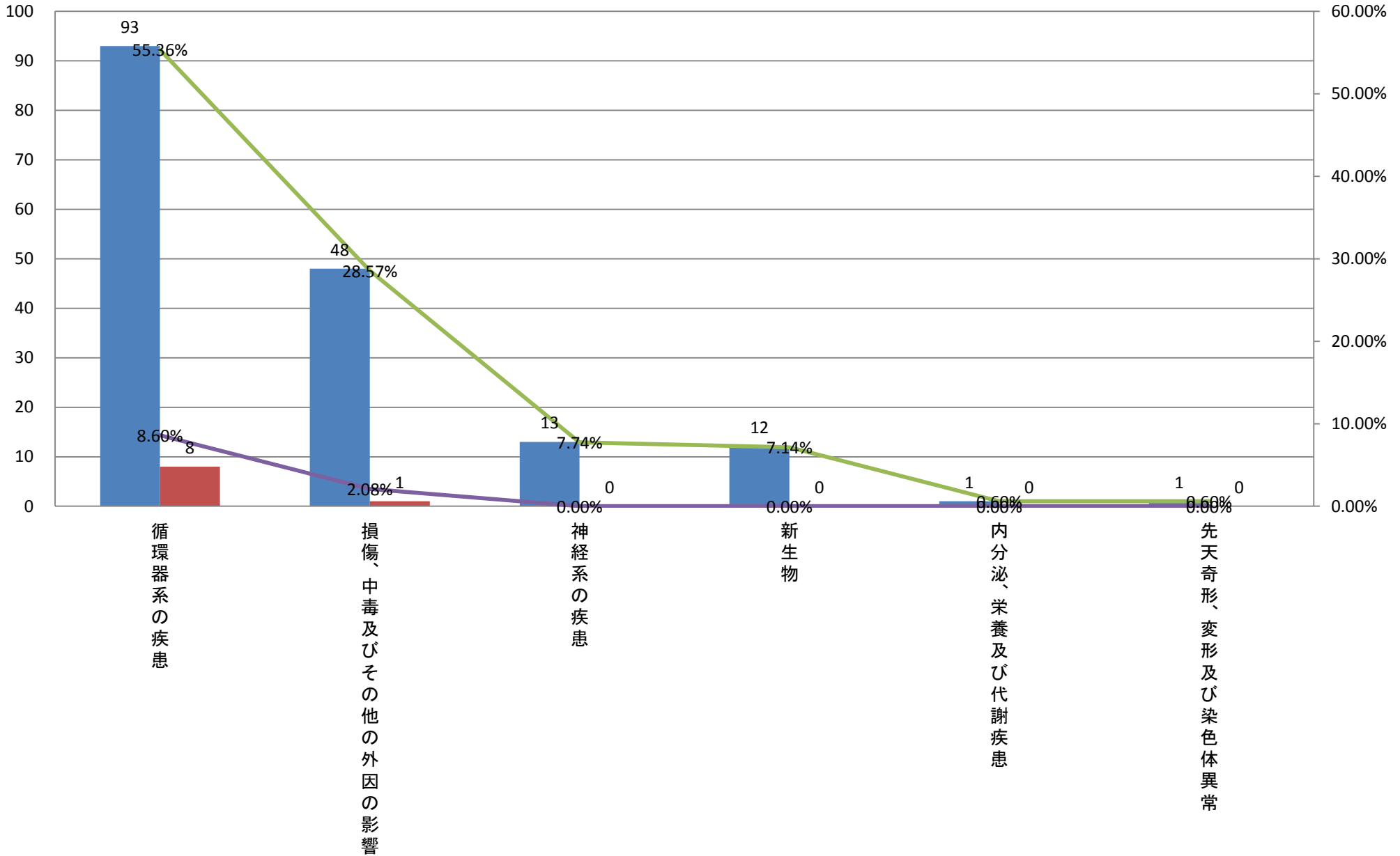


平成24年大分類統計(診療科別)＜脳神経外科＞

	大分類コード	大分類名称	脳神経外科	脳神経外科死亡数	脳神経外科比率	脳神経外科疾患別死亡率	脳神経外科男性	脳神経外科男性死亡数	脳神経外科男性比率	脳神経外科男性疾患別死亡率	脳神経外科女性	脳神経外科女性死亡数	脳神経外科女性比率	脳神経外科女性疾患別死亡率
1	09	循環器系の疾患	93	8	55.36%	8.60%	61	6	56.48%	9.84%	32	2	53.33%	6.25%
2	19	損傷、中毒及びその他の外因の影響	48	1	28.57%	2.08%	30	1	27.78%	3.33%	18	0	30.00%	0.00%
3	06	神経系の疾患	13	0	7.74%	0.00%	8	0	7.41%	0.00%	5	0	8.33%	0.00%
4	02	新生物	12	0	7.14%	0.00%	7	0	6.48%	0.00%	5	0	8.33%	0.00%
5	04	内分泌、栄養及び代謝疾患	1	0	0.60%	0.00%	1	0	0.93%	0.00%	0	0	0.00%	#DIV/0!
5	17	先天奇形、変形及び染色体異常	1	0	0.60%	0.00%	1	0	0.93%	0.00%	0	0	0.00%	#DIV/0!
		総数	168	9	100.00%	5.36%	108	7	100.00%	6.48%	60	2	100.00%	3.33%

### 平成24年大分類統計(脳神経外科合計)

■ 脳神経外科 ■ 脳神経外科死亡数 ▲ 脳神経外科比率 ● 脳神経外科疾患別死亡率

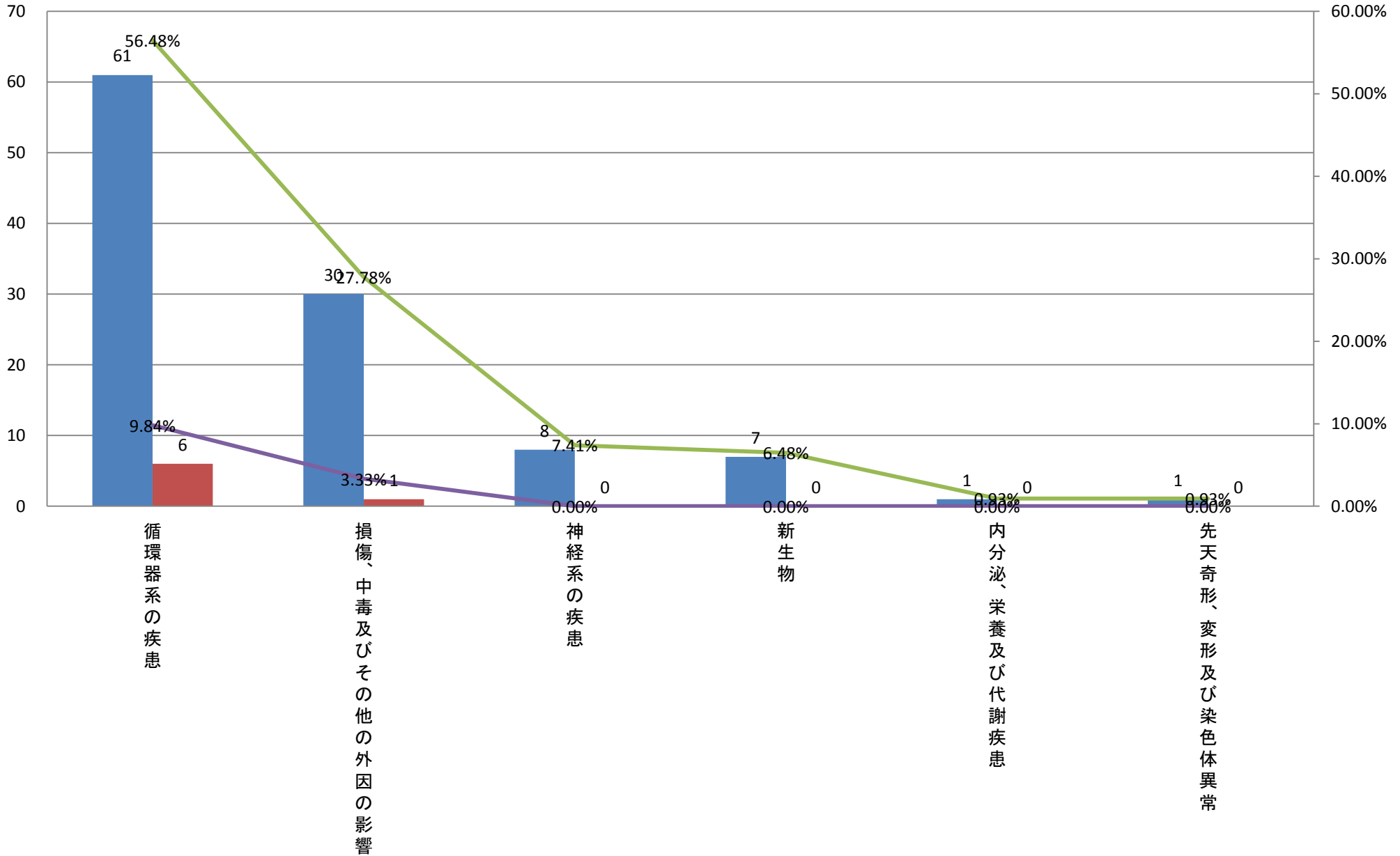


平成24年大分類統計(診療科別)＜脳神経外科＞

	大分類コード	大分類名称	脳神経外科	脳神経外科死亡数	脳神経外科比率	脳神経外科疾患別死亡率	脳神経外科男性	脳神経外科男性死亡数	脳神経外科男性比率	脳神経外科男性疾患別死亡率	脳神経外科女性	脳神経外科女性死亡数	脳神経外科女性比率	脳神経外科女性疾患別死亡率
1	09	循環器系の疾患	93	8	55.36%	8.60%	61	6	56.48%	9.84%	32	2	53.33%	6.25%
2	19	損傷、中毒及びその他の外因の影響	48	1	28.57%	2.08%	30	1	27.78%	3.33%	18	0	30.00%	0.00%
3	06	神経系の疾患	13	0	7.74%	0.00%	8	0	7.41%	0.00%	5	0	8.33%	0.00%
4	02	新生物	12	0	7.14%	0.00%	7	0	6.48%	0.00%	5	0	8.33%	0.00%
5	04	内分泌、栄養及び代謝疾患	1	0	0.60%	0.00%	1	0	0.93%	0.00%	0	0	0.00%	#DIV/0!
5	17	先天奇形、変形及び染色体異常	1	0	0.60%	0.00%	1	0	0.93%	0.00%	0	0	0.00%	#DIV/0!
		総数	168	9	100.00%	5.36%	108	7	100.00%	6.48%	60	2	100.00%	3.33%

### 平成24年大分類統計(脳神経外科男性)

■ 脳神経外科男性   ■ 脳神経外科男性死亡数   — 脳神経外科男性比率   — 脳神経外科男性疾患別死亡率

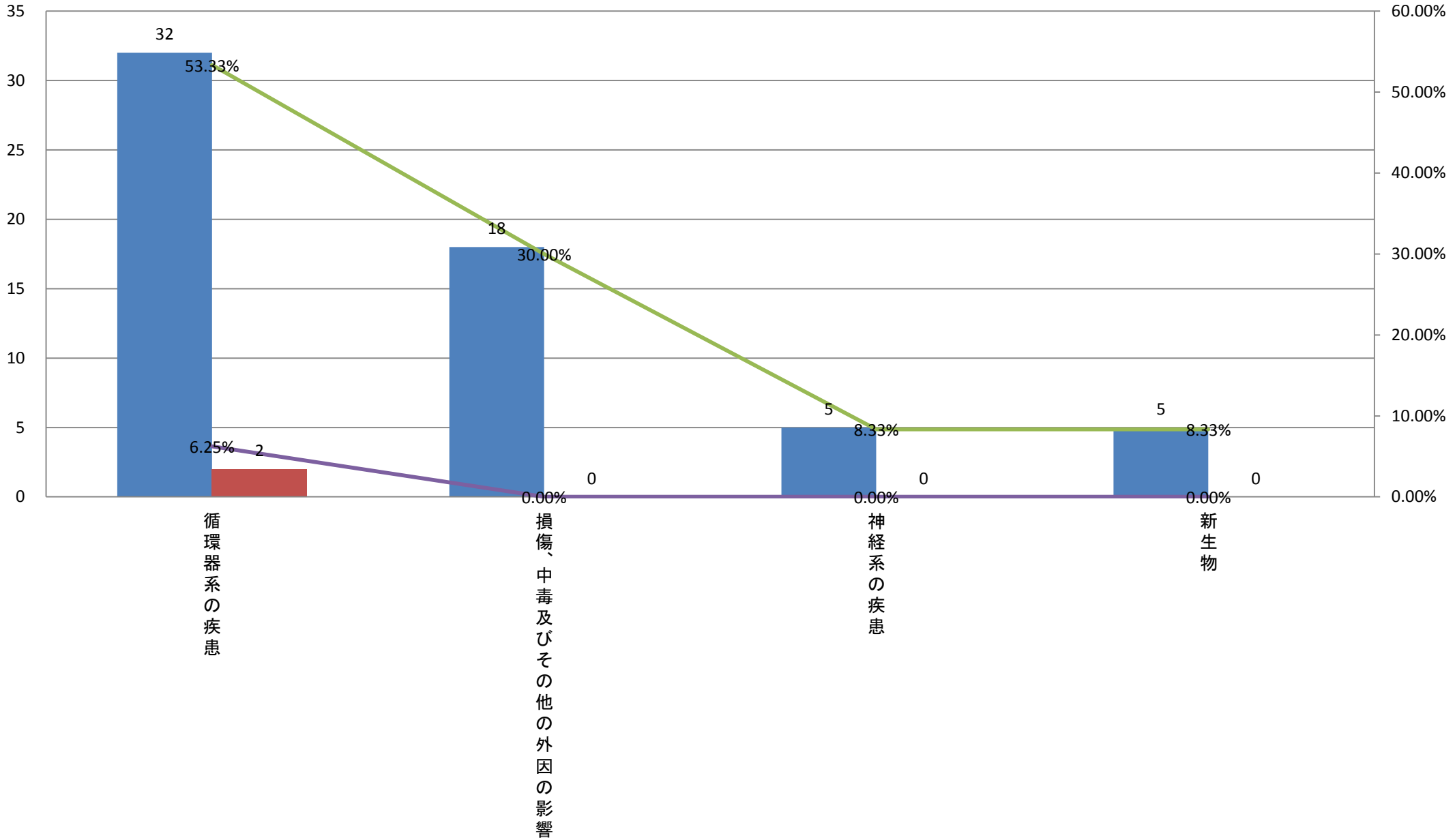


平成24年大分類統計(診療科別)＜脳神経外科＞

	大分類コード	大分類名称	脳神経外科	脳神経外科死亡数	脳神経外科比率	脳神経外科疾患別死亡率	脳神経外科男性	脳神経外科男性死亡数	脳神経外科男性比率	脳神経外科男性疾患別死亡率	脳神経外科女性	脳神経外科女性死亡数	脳神経外科女性比率	脳神経外科女性疾患別死亡率
1	09	循環器系の疾患	93	8	55.36%	8.60%	61	6	56.48%	9.84%	32	2	53.33%	6.25%
2	19	損傷、中毒及びその他の外因の影響	48	1	28.57%	2.08%	30	1	27.78%	3.33%	18	0	30.00%	0.00%
3	06	神経系の疾患	13	0	7.74%	0.00%	8	0	7.41%	0.00%	5	0	8.33%	0.00%
3	02	新生物	12	0	7.14%	0.00%	7	0	6.48%	0.00%	5	0	8.33%	0.00%
5	04	内分泌、栄養及び代謝疾患	1	0	0.60%	0.00%	1	0	0.93%	0.00%	0	0	0.00%	#DIV/0!
5	17	先天奇形、変形及び染色体異常	1	0	0.60%	0.00%	1	0	0.93%	0.00%	0	0	0.00%	#DIV/0!
		総数	168	9	100.00%	5.36%	108	7	100.00%	6.48%	60	2	100.00%	3.33%

### 平成24年大分類統計(脳神経外科女性)

■ 脳神経外科女性   ■ 脳神経外科女性死亡数   ▲ 脳神経外科女性比率   ▲ 脳神経外科女性疾患別死亡率



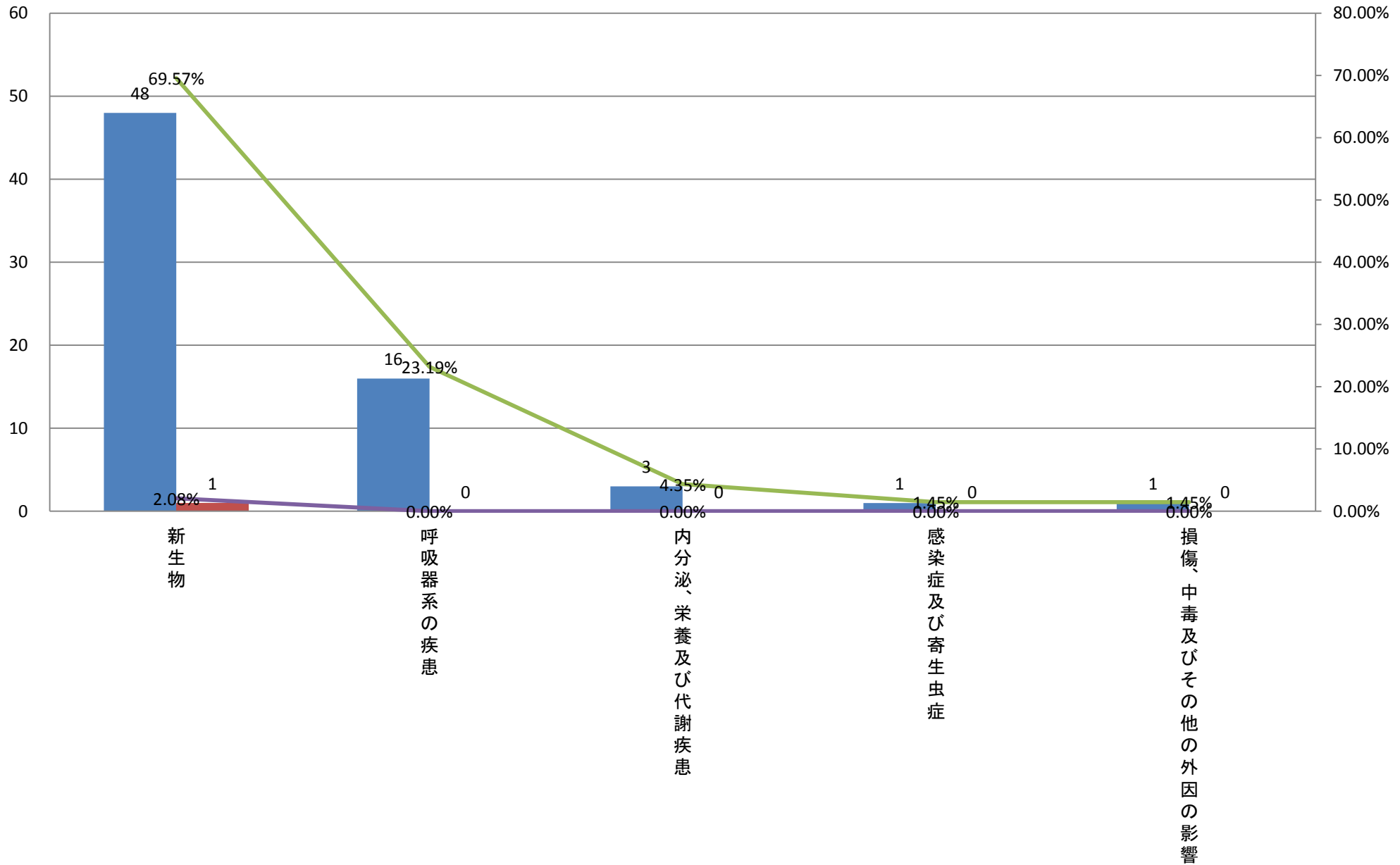


平成24年大分類統計(診療科別)＜呼吸器外科＞

	大分類コード	大分類名称	呼吸器外科	呼吸器外科死亡数	呼吸器外科比率	呼吸器外科疾患別死亡率	呼吸器外科男性	呼吸器外科男性死亡数	呼吸器外科男性比率	呼吸器外科男性疾患別死亡率	呼吸器外科女性	呼吸器外科女性死亡数	呼吸器外科女性比率	呼吸器外科女性疾患別死亡率
1	02	新生物	48	1	69.57%	2.08%	33	1	68.75%	3.03%	15	0	71.43%	0.00%
2	10	呼吸器系の疾患	16	0	23.19%	0.00%	13	0	27.08%	0.00%	3	0	14.29%	0.00%
3	04	内分泌、栄養及び代謝疾患	3	0	4.35%	0.00%	1	0	2.08%	0.00%	2	0	9.52%	0.00%
4	01	感染症及び寄生虫症	1	0	1.45%	0.00%	1	0	2.08%	0.00%	0	0	0.00%	#DIV/0!
4	19	損傷、中毒及びその他の外因の影響	1	0	1.45%	0.00%	0	0	0.00%	#DIV/0!	1	0	4.76%	0.00%
		総数	69	1	100.00%	1.45%	48	1	100.00%	2.08%	21	0	100.00%	0.00%

# 平成24年大分類統計(呼吸器外科合計)

■呼吸器外科 ■呼吸器外科死亡数 ▲呼吸器外科比率 ▲呼吸器外科疾患別死亡率

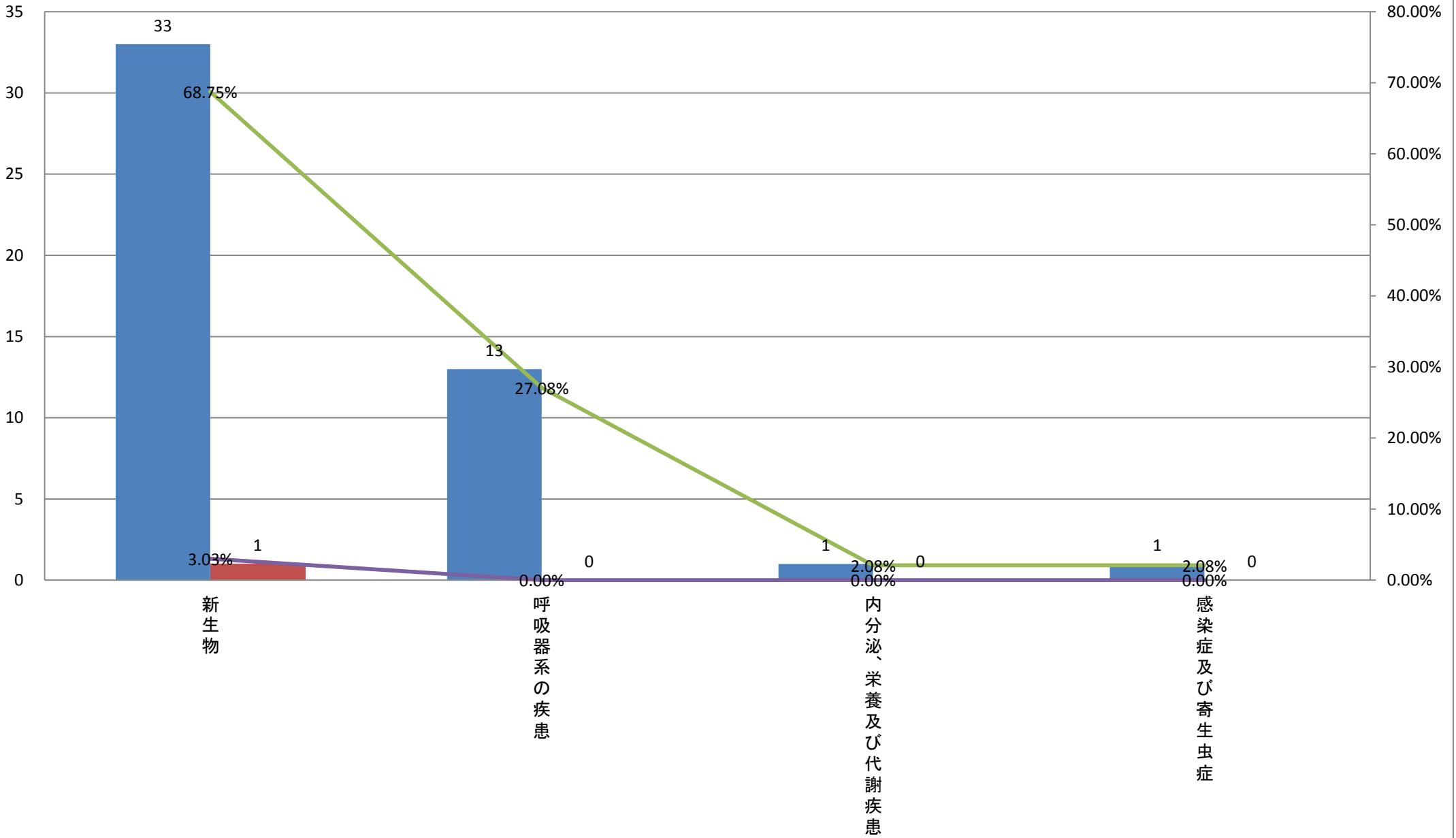


平成24年大分類統計(診療科別)＜呼吸器外科＞

	大分類コード	大分類名称	呼吸器外科	呼吸器外科死亡数	呼吸器外科比率	呼吸器外科疾患別死亡率	呼吸器外科男性	呼吸器外科男性死亡数	呼吸器外科男性比率	呼吸器外科男性疾患別死亡率	呼吸器外科女性	呼吸器外科女性死亡数	呼吸器外科女性比率	呼吸器外科女性疾患別死亡率
1	02	新生物	48	1	69.57%	2.08%	33	1	68.75%	3.03%	15	0	71.43%	0.00%
2	10	呼吸器系の疾患	16	0	23.19%	0.00%	13	0	27.08%	0.00%	3	0	14.29%	0.00%
3	04	内分泌、栄養及び代謝疾患	3	0	4.35%	0.00%	1	0	2.08%	0.00%	2	0	9.52%	0.00%
3	01	感染症及び寄生虫症	1	0	1.45%	0.00%	1	0	2.08%	0.00%	0	0	0.00%	#DIV/0!
5	19	損傷、中毒及びその他の外因の影響	1	0	1.45%	0.00%	0	0	0.00%	#DIV/0!	1	0	4.76%	0.00%
		総数	69	1	100.00%	1.45%	48	1	100.00%	2.08%	21	0	100.00%	0.00%

### 平成24年大分類統計(呼吸器外科男性)

■呼吸器外科男性 ■呼吸器外科男性死亡数 ▲呼吸器外科男性比率 ▲呼吸器外科男性疾患別死亡率

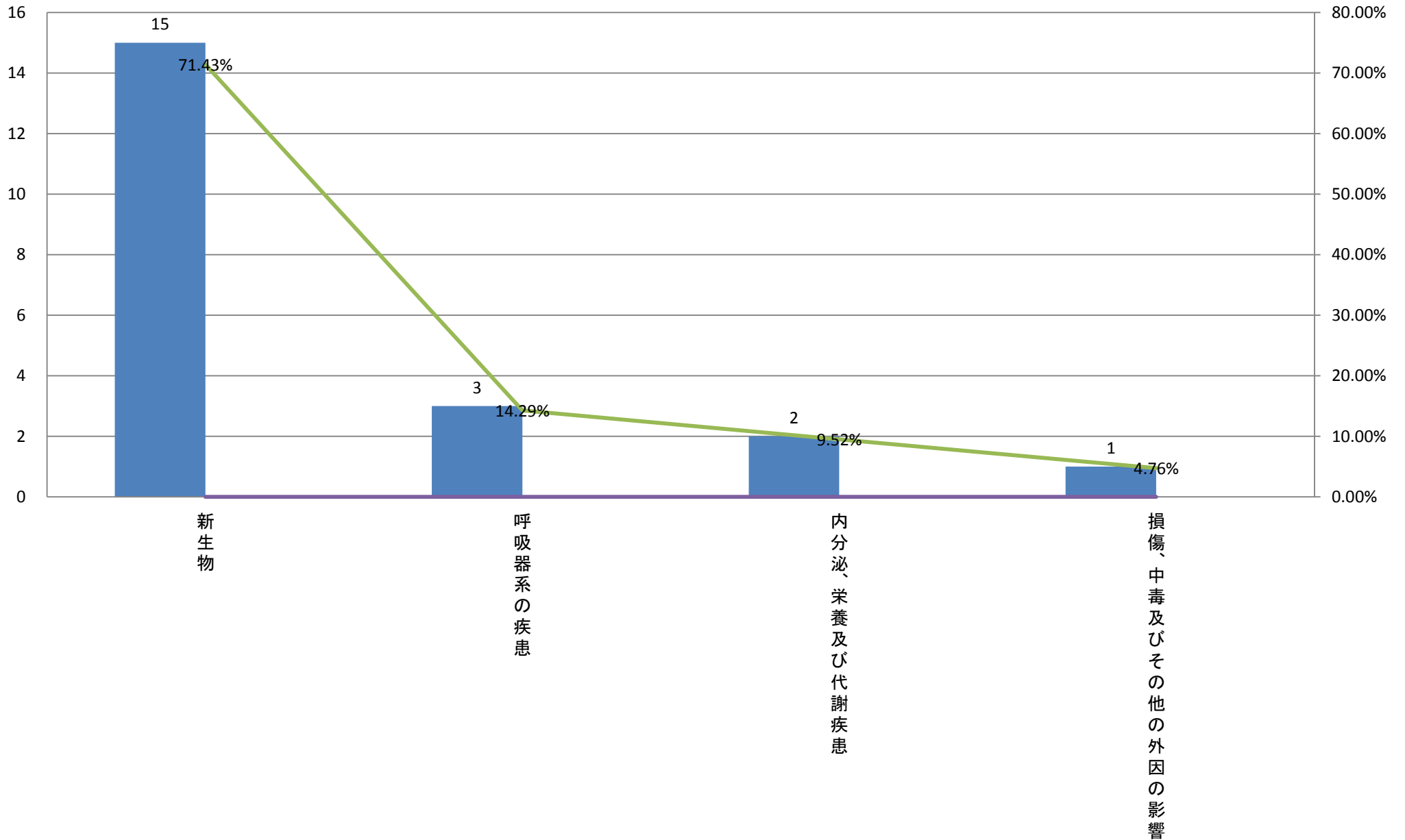


平成24年大分類統計(診療科別)＜呼吸器外科＞

	大分類コード	大分類名称	呼吸器外科	呼吸器外科死亡数	呼吸器外科比率	呼吸器外科疾患別死亡率	呼吸器外科男性	呼吸器外科男性死亡数	呼吸器外科男性比率	呼吸器外科男性疾患別死亡率	呼吸器外科女性	呼吸器外科女性死亡数	呼吸器外科女性比率	呼吸器外科女性疾患別死亡率
1	02	新生物	48	1	69.57%	2.08%	33	1	68.75%	3.03%	15	0	71.43%	0.00%
2	10	呼吸器系の疾患	16	0	23.19%	0.00%	13	0	27.08%	0.00%	3	0	14.29%	0.00%
3	04	内分泌、栄養及び代謝疾患	3	0	4.35%	0.00%	1	0	2.08%	0.00%	2	0	9.52%	0.00%
4	19	損傷、中毒及びその他の外因の影響	1	0	1.45%	0.00%	0	0	0.00%	#DIV/0!	1	0	4.76%	0.00%
5	01	感染症及び寄生虫症	1	0	1.45%	0.00%	1	0	2.08%	0.00%	0	0	0.00%	#DIV/0!
		総数	69	1	100.00%	1.45%	48	1	100.00%	2.08%	21	0	100.00%	0.00%

### 平成24年大分類統計(呼吸器外科女性)

■呼吸器外科女性 ■呼吸器外科女性死亡数 ▲呼吸器外科女性比率 ▲呼吸器外科女性疾患別死亡率

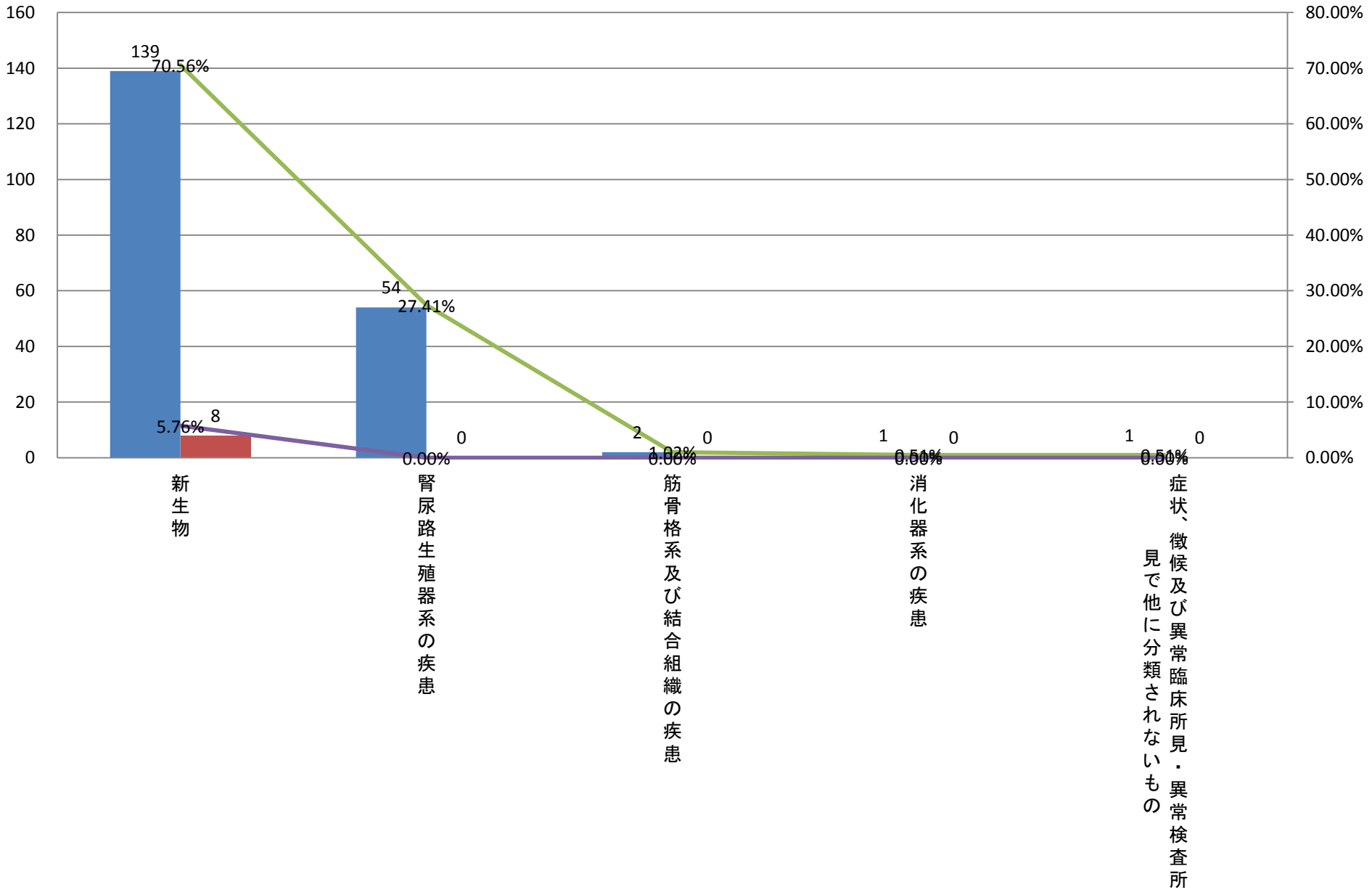


平成24年大分類統計(診療科別)＜泌尿器科＞

	大分類コード	大分類名称	泌尿器科	泌尿器科死亡数	泌尿器科比率	泌尿器科疾患別死亡率	泌尿器科男性	泌尿器科男性死亡数	泌尿器科男性比率	泌尿器科男性疾患別死亡率	泌尿器科女性	泌尿器科女性死亡数	泌尿器科女性比率	泌尿器科女性疾患別死亡率
1	02	新生物	139	8	70.56%	5.76%	125	5	78.13%	4.00%	14	3	37.84%	21.43%
2	14	腎尿路生殖器系の疾患	54	0	27.41%	0.00%	31	0	19.38%	0.00%	23	0	62.16%	0.00%
3	13	筋骨格系及び結合組織の疾患	2	0	1.02%	0.00%	2	0	1.25%	0.00%	0	0	0.00%	#DIV/0!
4	11	消化器系の疾患	1	0	0.51%	0.00%	1	0	0.63%	0.00%	0	0	0.00%	#DIV/0!
4	18	症状、徴候及び異常臨床所見・異常検査所見で他に分類されないもの	1	0	0.51%	0.00%	1	0	0.63%	0.00%	0	0	0.00%	#DIV/0!
		総数	197	8	100.00%	4.06%	160	5	100.00%	3.13%	37	3	100.00%	8.11%

### 平成24年大分類統計(泌尿器科合計)

■ 泌尿器科 ■ 泌尿器科死亡数 — 泌尿器科比率 — 泌尿器科疾患別死亡率

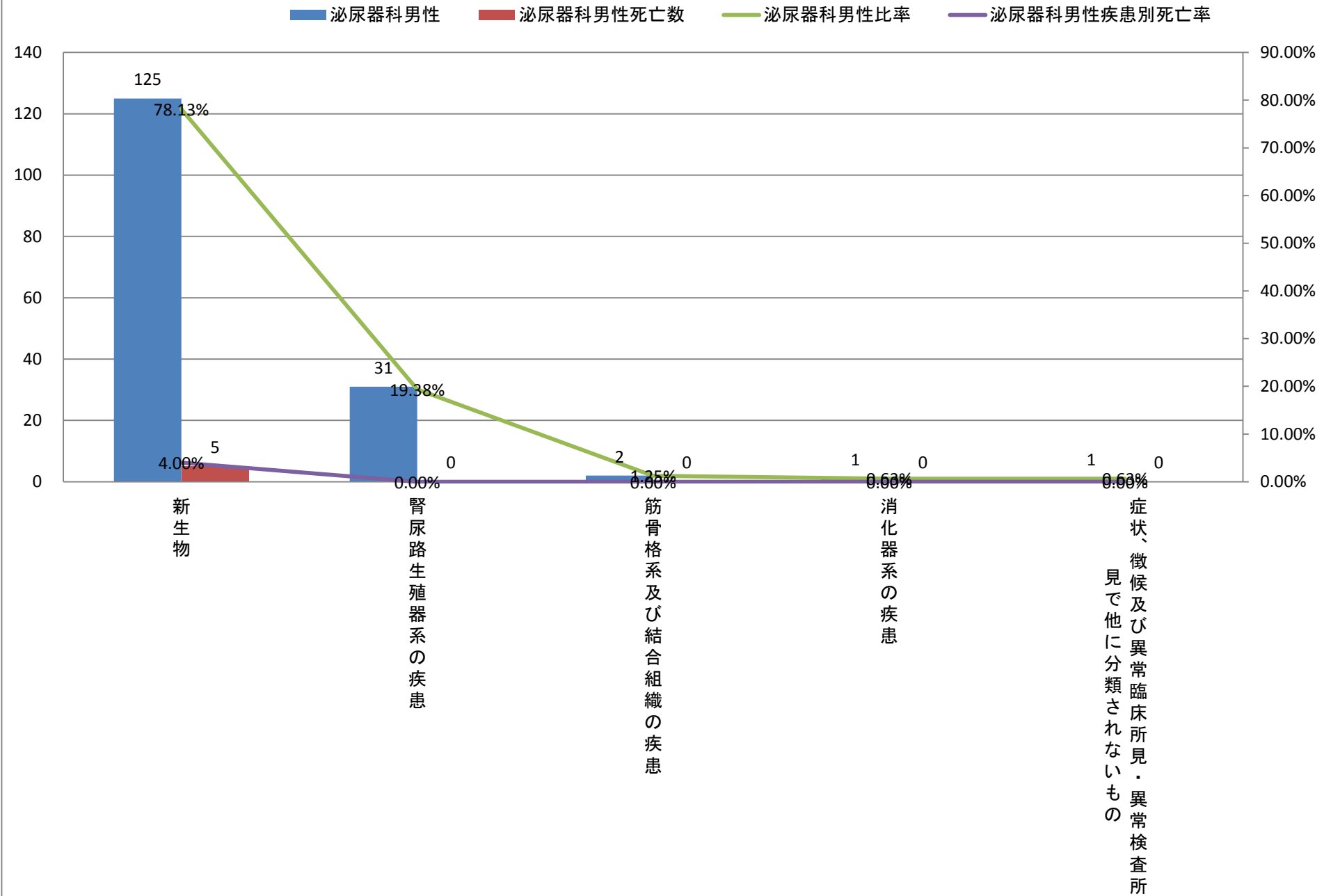




平成24年大分類統計(診療科別)＜泌尿器科＞

	大分類コード	大分類名称	泌尿器科	泌尿器科死亡数	泌尿器科比率	泌尿器科疾患別死亡率	泌尿器科男性	泌尿器科男性死亡数	泌尿器科男性比率	泌尿器科男性疾患別死亡率	泌尿器科女性	泌尿器科女性死亡数	泌尿器科女性比率	泌尿器科女性疾患別死亡率
1	02	新生物	139	8	70.56%	5.76%	125	5	78.13%	4.00%	14	3	37.84%	21.43%
2	14	腎尿路生殖器系の疾患	54	0	27.41%	0.00%	31	0	19.38%	0.00%	23	0	62.16%	0.00%
3	13	筋骨格系及び結合組織の疾患	2	0	1.02%	0.00%	2	0	1.25%	0.00%	0	0	0.00%	#DIV/0!
4	11	消化器系の疾患	1	0	0.51%	0.00%	1	0	0.63%	0.00%	0	0	0.00%	#DIV/0!
4	18	症状、徴候及び異常臨床所見・異常検査所見で他に分類されないもの	1	0	0.51%	0.00%	1	0	0.63%	0.00%	0	0	0.00%	#DIV/0!
		総数	197	8	100.00%	4.06%	160	5	100.00%	3.13%	37	3	100.00%	8.11%

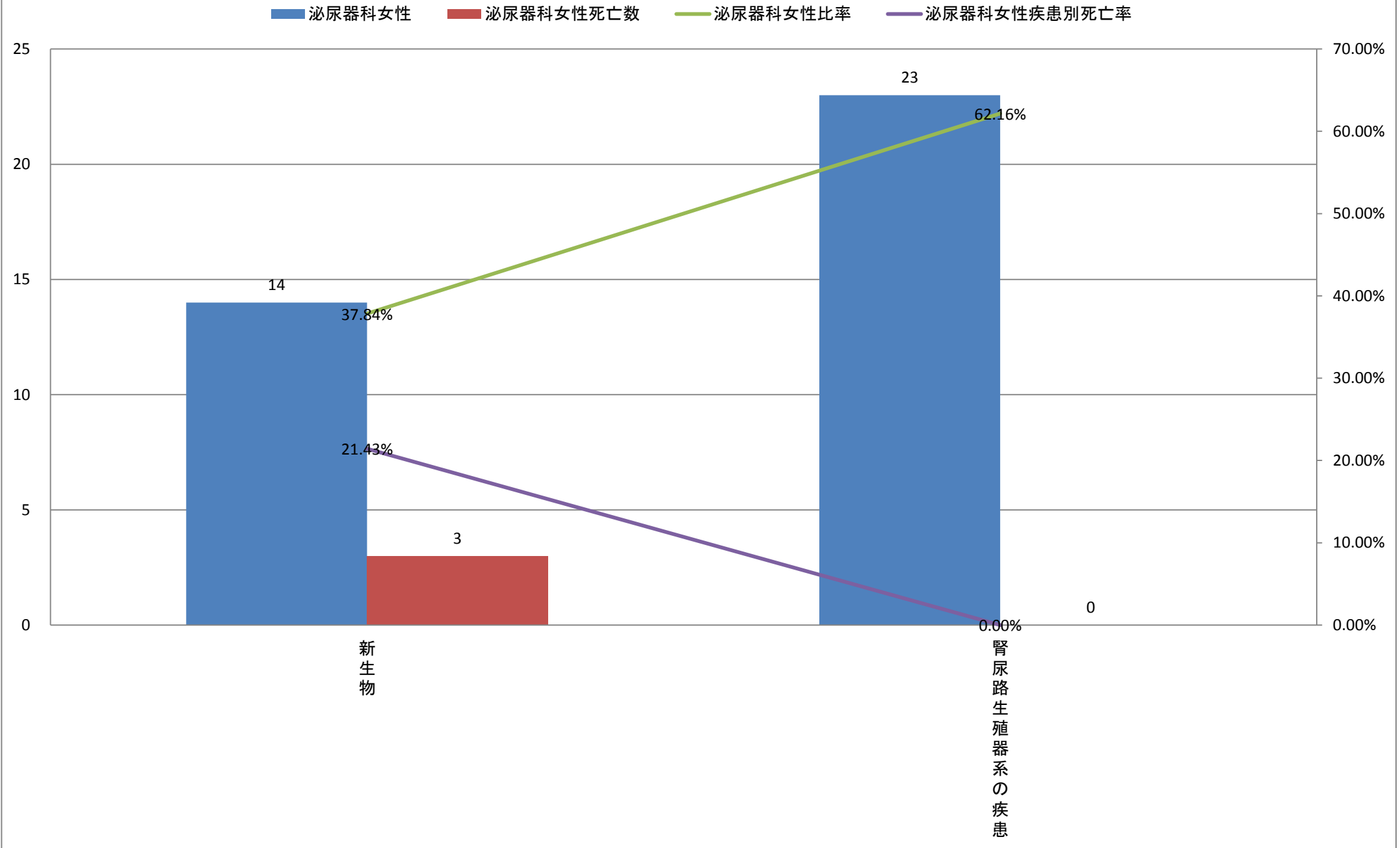
### 平成24年大分類統計(泌尿器科男性)



平成24年大分類統計(診療科別)＜泌尿器科＞

	大分類コード	大分類名称	泌尿器科	泌尿器科死亡数	泌尿器科比率	泌尿器科疾患別死亡率	泌尿器科男性	泌尿器科男性死亡数	泌尿器科男性比率	泌尿器科男性疾患別死亡率	泌尿器科女性	泌尿器科女性死亡数	泌尿器科女性比率	泌尿器科女性疾患別死亡率
1	02	新生物	139	8	70.56%	5.76%	125	5	78.13%	4.00%	14	3	37.84%	21.43%
2	14	腎尿路生殖器系の疾患	54	0	27.41%	0.00%	31	0	19.38%	0.00%	23	0	62.16%	0.00%
3	13	筋骨格系及び結合組織の疾患	2	0	1.02%	0.00%	2	0	1.25%	0.00%	0	0	0.00%	#DIV/0!
3	11	消化器系の疾患	1	0	0.51%	0.00%	1	0	0.63%	0.00%	0	0	0.00%	#DIV/0!
3	18	症状、徴候及び異常臨床所見・異常検査所見で他に分類されないもの	1	0	0.51%	0.00%	1	0	0.63%	0.00%	0	0	0.00%	#DIV/0!
		総数	197	8	100.00%	4.06%	160	5	100.00%	3.13%	37	3	100.00%	8.11%

### 平成24年大分類統計(泌尿器科女性)

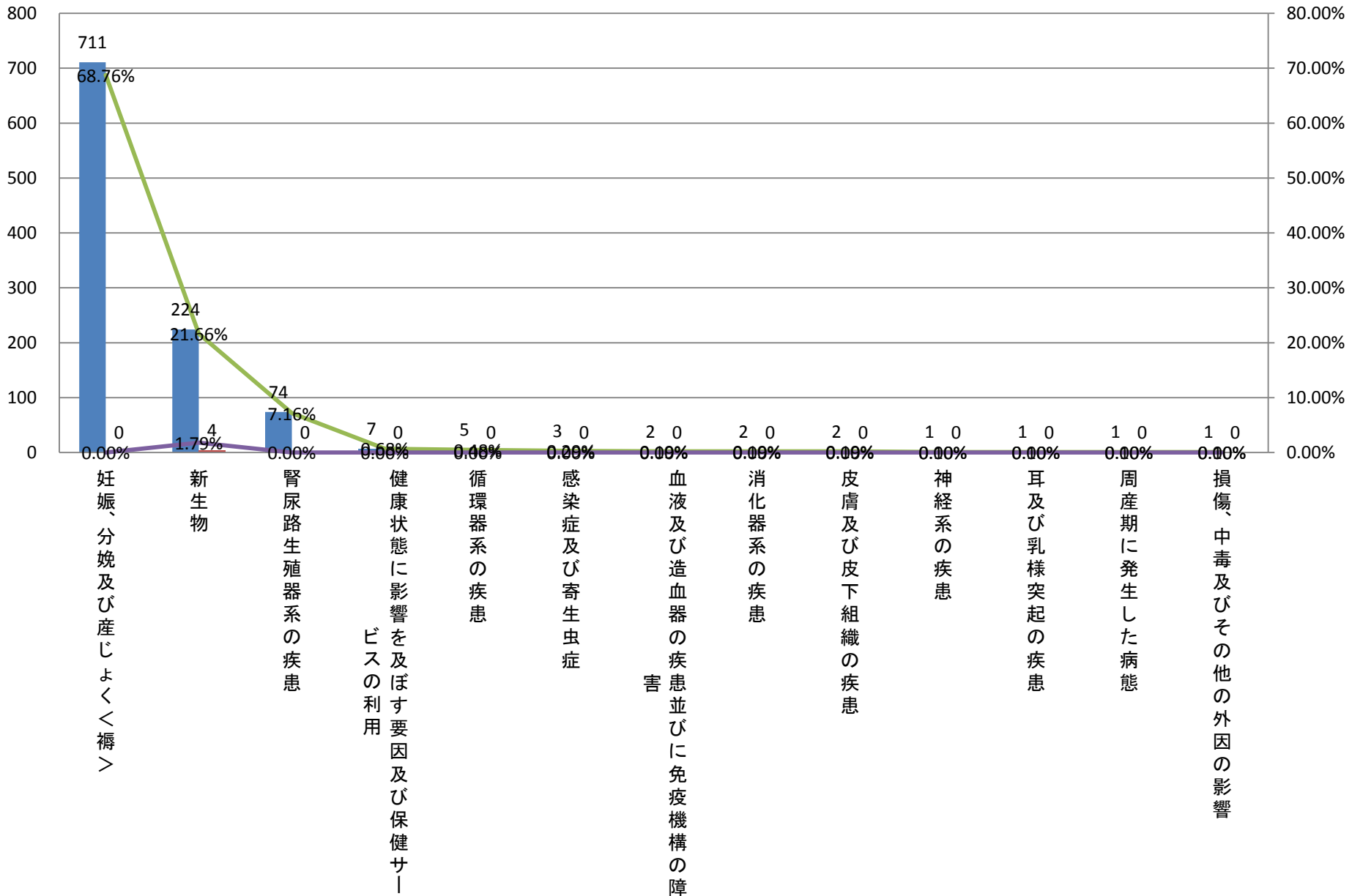


平成24年大分類統計(診療科別)＜産婦人科＞

大分類コード	大分類名称	産婦人科	産婦人科死亡数	産婦人科比率	産婦人科疾患別死亡率	産婦人科男性	産婦人科男性死亡数	産婦人科男性比率	産婦人科男性疾患別死亡率	産婦人科女性	産婦人科女性死亡数	産婦人科女性比率	産婦人科女性疾患別死亡率
1 15	妊娠、分娩及び産じょく＜褥＞	711	0	68.76%	0.00%	0	0	0.00%	#DIV/0!	711	0	68.76%	0.00%
2 02	新生物	224	4	21.66%	1.79%	0	0	0.00%	#DIV/0!	224	4	21.66%	1.79%
3 14	腎尿路生殖器系の疾患	74	0	7.16%	0.00%	0	0	0.00%	#DIV/0!	74	0	7.16%	0.00%
4 21	健康状態に影響を及ぼす要因及び保健サービスの利用	7	0	0.68%	0.00%	0	0	0.00%	#DIV/0!	7	0	0.68%	0.00%
5 09	循環器系の疾患	5	0	0.48%	0.00%	0	0	0.00%	#DIV/0!	5	0	0.48%	0.00%
6 01	感染症及び寄生虫症	3	0	0.29%	0.00%	0	0	0.00%	#DIV/0!	3	0	0.29%	0.00%
7 03	血液及び造血器の疾患並びに免疫機構の障害	2	0	0.19%	0.00%	0	0	0.00%	#DIV/0!	2	0	0.19%	0.00%
7 11	消化器系の疾患	2	0	0.19%	0.00%	0	0	0.00%	#DIV/0!	2	0	0.19%	0.00%
7 12	皮膚及び皮下組織の疾患	2	0	0.19%	0.00%	0	0	0.00%	#DIV/0!	2	0	0.19%	0.00%
10 06	神経系の疾患	1	0	0.10%	0.00%	0	0	0.00%	#DIV/0!	1	0	0.10%	0.00%
10 08	耳及び乳様突起の疾患	1	0	0.10%	0.00%	0	0	0.00%	#DIV/0!	1	0	0.10%	0.00%
10 16	周産期に発生した病態	1	0	0.10%	0.00%	0	0	0.00%	#DIV/0!	1	0	0.10%	0.00%
10 19	損傷、中毒及びその他の外因の影響	1	0	0.10%	0.00%	0	0	0.00%	#DIV/0!	1	0	0.10%	0.00%
	総数	1034	4	100.00%	0.39%	0	0	0.00%	#DIV/0!	1034	4	100.00%	0.39%

# 平成24年大分類統計(産婦人科合計)

■ 産婦人科 ■ 産婦人科死亡数 — 産婦人科比率 — 産婦人科疾患別死亡率



平成24年大分類統計(診療科別)＜産婦人科＞

大分類コード	大分類名称	産婦人科	産婦人科死亡数	産婦人科比率	産婦人科疾患別死亡率	産婦人科男性	産婦人科男性死亡数	産婦人科男性比率	産婦人科男性疾患別死亡率	産婦人科女性	産婦人科女性死亡数	産婦人科女性比率	産婦人科女性疾患別死亡率
1 15	妊娠、分娩及び産じょく＜褥＞	711	0	68.76%	0.00%	0	0	0.00%	#DIV/0!	711	0	68.76%	0.00%
1 02	新生物	224	4	21.66%	1.79%	0	0	0.00%	#DIV/0!	224	4	21.66%	1.79%
1 14	腎尿路生殖器系の疾患	74	0	7.16%	0.00%	0	0	0.00%	#DIV/0!	74	0	7.16%	0.00%
1 21	健康状態に影響を及ぼす要因及び保健サービスの利用	7	0	0.68%	0.00%	0	0	0.00%	#DIV/0!	7	0	0.68%	0.00%
1 09	循環器系の疾患	5	0	0.48%	0.00%	0	0	0.00%	#DIV/0!	5	0	0.48%	0.00%
1 01	感染症及び寄生虫症	3	0	0.29%	0.00%	0	0	0.00%	#DIV/0!	3	0	0.29%	0.00%
1 03	血液及び造血器の疾患並びに免疫機構の障害	2	0	0.19%	0.00%	0	0	0.00%	#DIV/0!	2	0	0.19%	0.00%
1 11	消化器系の疾患	2	0	0.19%	0.00%	0	0	0.00%	#DIV/0!	2	0	0.19%	0.00%
1 12	皮膚及び皮下組織の疾患	2	0	0.19%	0.00%	0	0	0.00%	#DIV/0!	2	0	0.19%	0.00%
1 06	神経系の疾患	1	0	0.10%	0.00%	0	0	0.00%	#DIV/0!	1	0	0.10%	0.00%
1 08	耳及び乳様突起の疾患	1	0	0.10%	0.00%	0	0	0.00%	#DIV/0!	1	0	0.10%	0.00%
1 16	周産期に発生した病態	1	0	0.10%	0.00%	0	0	0.00%	#DIV/0!	1	0	0.10%	0.00%
1 19	損傷、中毒及びその他の外因の影響	1	0	0.10%	0.00%	0	0	0.00%	#DIV/0!	1	0	0.10%	0.00%
	総数	1034	4	100.00%	0.39%	0	0	0.00%	#DIV/0!	1034	4	100.00%	0.39%

平成24年大分類統計(診療科別) <産婦人科>

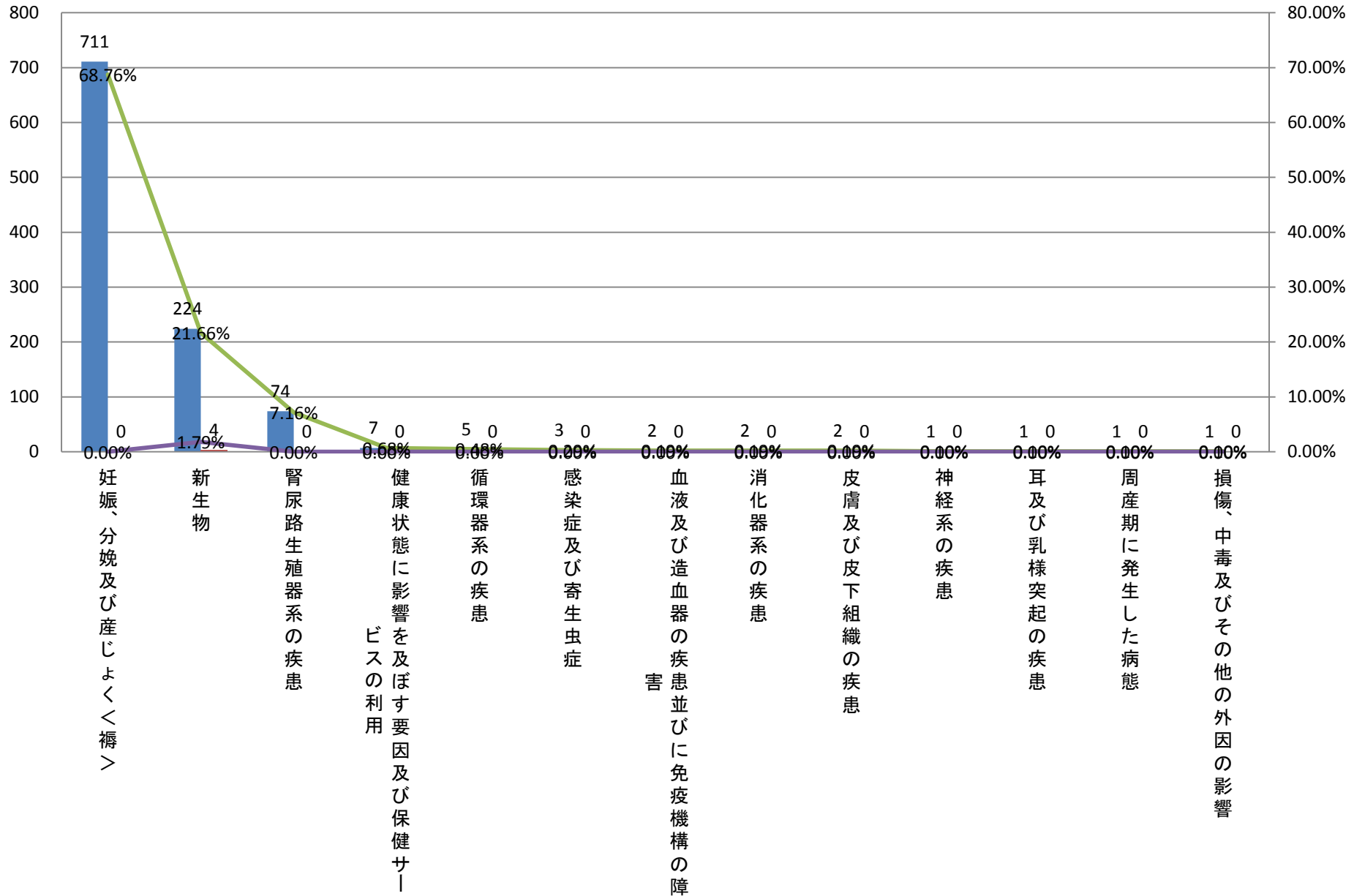


平成24年大分類統計(診療科別)＜産婦人科＞

	大分類コード	大分類名称	産婦人科	産婦人科死亡数	産婦人科比率	産婦人科疾患別死亡率	産婦人科男性	産婦人科男性死亡数	産婦人科男性比率	産婦人科男性疾患別死亡率	産婦人科女性	産婦人科女性死亡数	産婦人科女性比率	産婦人科女性疾患別死亡率
1	15	妊娠、分娩及び産じょく＜褥＞	711	0	68.76%	0.00%	0	0	0.00%	#DIV/0!	711	0	68.76%	0.00%
2	02	新生物	224	4	21.66%	1.79%	0	0	0.00%	#DIV/0!	224	4	21.66%	1.79%
3	14	腎尿路生殖器系の疾患	74	0	7.16%	0.00%	0	0	0.00%	#DIV/0!	74	0	7.16%	0.00%
4	21	健康状態に影響を及ぼす要因及び保健サービスの利用	7	0	0.68%	0.00%	0	0	0.00%	#DIV/0!	7	0	0.68%	0.00%
5	09	循環器系の疾患	5	0	0.48%	0.00%	0	0	0.00%	#DIV/0!	5	0	0.48%	0.00%
6	01	感染症及び寄生虫症	3	0	0.29%	0.00%	0	0	0.00%	#DIV/0!	3	0	0.29%	0.00%
7	03	血液及び造血器の疾患並びに免疫機構の障害	2	0	0.19%	0.00%	0	0	0.00%	#DIV/0!	2	0	0.19%	0.00%
7	11	消化器系の疾患	2	0	0.19%	0.00%	0	0	0.00%	#DIV/0!	2	0	0.19%	0.00%
7	12	皮膚及び皮下組織の疾患	2	0	0.19%	0.00%	0	0	0.00%	#DIV/0!	2	0	0.19%	0.00%
10	06	神経系の疾患	1	0	0.10%	0.00%	0	0	0.00%	#DIV/0!	1	0	0.10%	0.00%
10	08	耳及び乳様突起の疾患	1	0	0.10%	0.00%	0	0	0.00%	#DIV/0!	1	0	0.10%	0.00%
10	16	周産期に発生した病態	1	0	0.10%	0.00%	0	0	0.00%	#DIV/0!	1	0	0.10%	0.00%
10	19	損傷、中毒及びその他の外因の影響	1	0	0.10%	0.00%	0	0	0.00%	#DIV/0!	1	0	0.10%	0.00%
		総数	1034	4	100.00%	0.39%	0	0	0.00%	#DIV/0!	1034	4	100.00%	0.39%

# 平成24年大分類統計(産婦人科女性)

■ 産婦人科 ■ 産婦人科死亡数 ■ 産婦人科比率 ■ 産婦人科疾患別死亡率

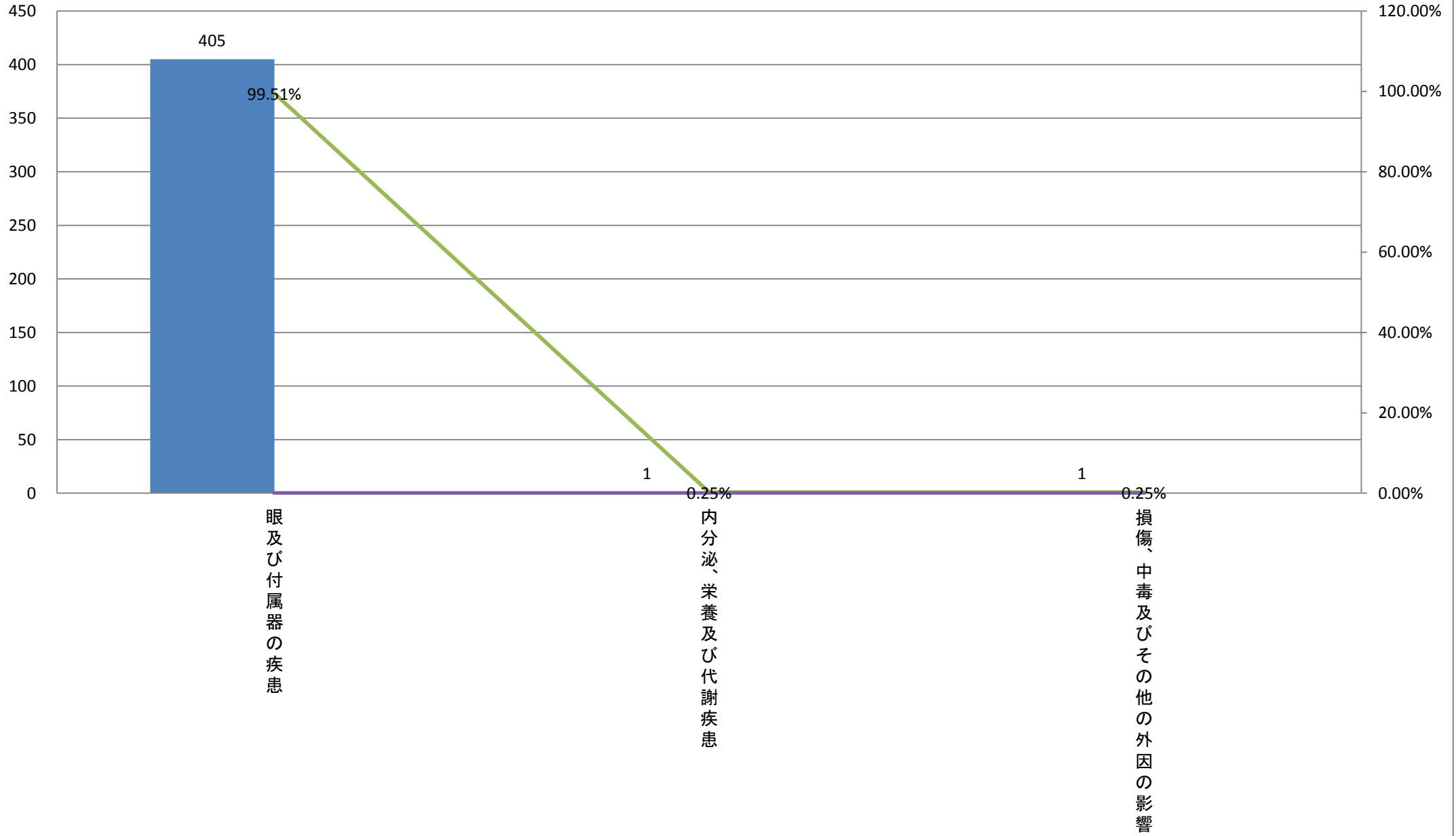


平成24年大分類統計(診療科別)＜眼科＞

	大分類コード	大分類名称	眼科	眼科死亡数	眼科比率	眼科疾患別死亡率	眼科男性	眼科男性死亡数	眼科男性比率	眼科男性疾患別死亡率	眼科女性	眼科女性死亡数	眼科女性比率	眼科女性疾患別死亡率
1	07	眼及び付属器の疾患	405	0	99.51%	0.00%	217	0	99.09%	0.00%	188	0	100.00%	0.00%
2	04	内分泌、栄養及び代謝疾患	1	0	0.25%	0.00%	1	0	0.46%	0.00%	0	0	0.00%	#DIV/0!
2	19	損傷、中毒及びその他の外因の影響	1	0	0.25%	0.00%	1	0	0.46%	0.00%	0	0	0.00%	#DIV/0!
		総数	407	0	100.00%	0.00%	219	0	100.00%	0.00%	188	0	100.00%	0.00%

# 平成24年大分類統計(眼科合計)

■眼科 ■眼科死亡数 ■眼科比率 ■眼科疾患別死亡率

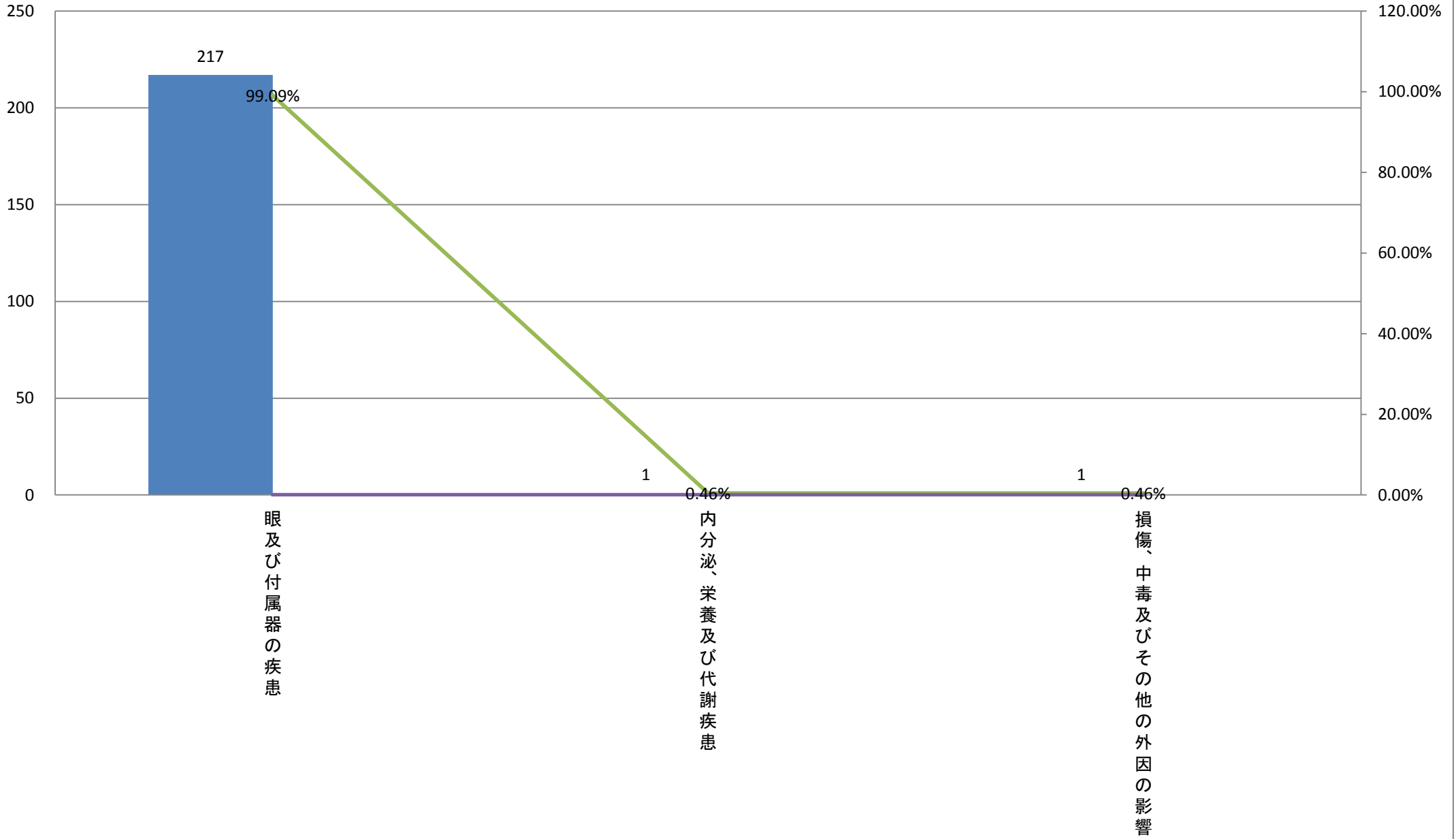


平成24年大分類統計(診療科別)＜眼科＞

大分類コード	大分類名称	眼科	眼科死亡数	眼科比率	眼科疾患別死亡率	眼科男性	眼科男性死亡数	眼科男性比率	眼科男性疾患別死亡率	眼科女性	眼科女性死亡数	眼科女性比率	眼科女性疾患別死亡率
1 07	眼及び付属器の疾患	405	0	99.51%	0.00%	217	0	99.09%	0.00%	188	0	100.00%	0.00%
2 04	内分泌、栄養及び代謝疾患	1	0	0.25%	0.00%	1	0	0.46%	0.00%	0	0	0.00%	#DIV/0!
2 19	損傷、中毒及びその他の外因の影響	1	0	0.25%	0.00%	1	0	0.46%	0.00%	0	0	0.00%	#DIV/0!
	総数	407	0	100.00%	0.00%	219	0	100.00%	0.00%	188	0	100.00%	0.00%

### 平成24年大分類統計(眼科男性)

■眼科男性 ■眼科男性死亡数 ▲眼科男性比率 ▼眼科男性疾患別死亡率

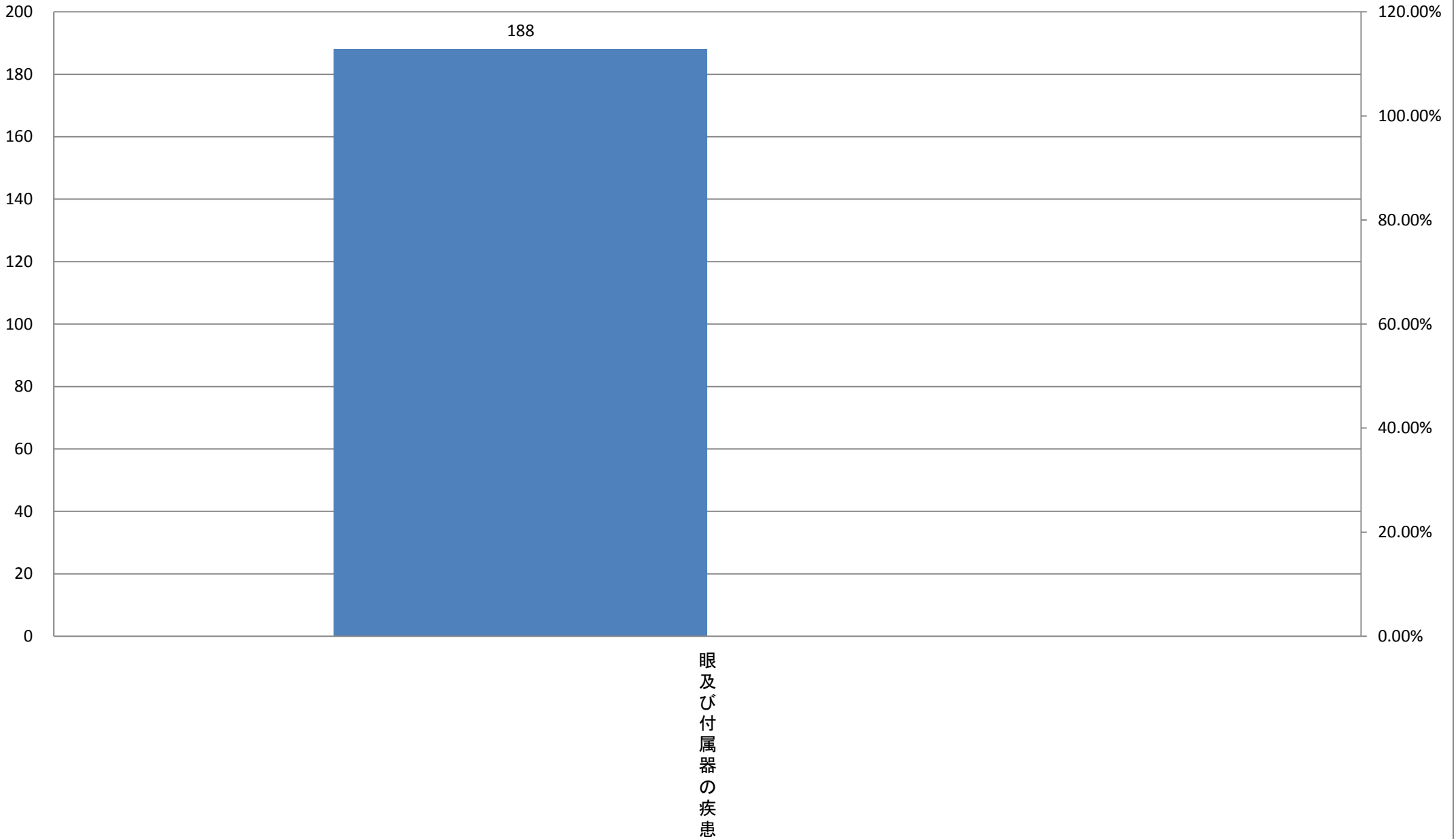


平成24年大分類統計(診療科別) <眼科>

大分類コード	大分類名称	眼科	眼科死亡数	眼科比率	眼科疾患別死亡率	眼科男性	眼科男性死亡数	眼科男性比率	眼科男性疾患別死亡率	眼科女性	眼科女性死亡数	眼科女性比率	眼科女性疾患別死亡率
1 07	眼及び付属器の疾患	405	0	99.51%	0.00%	217	0	99.09%	0.00%	188	0	100.00%	0.00%
2 04	内分泌、栄養及び代謝疾患	1	0	0.25%	0.00%	1	0	0.46%	0.00%	0	0	0.00%	#DIV/0!
2 19	損傷、中毒及びその他の外因の影響	1	0	0.25%	0.00%	1	0	0.46%	0.00%	0	0	0.00%	#DIV/0!
	総数	407	0	100.00%	0.00%	219	0	100.00%	0.00%	188	0	100.00%	0.00%

# 平成24年大分類統計(眼科女性)

■眼科女性 ■眼科女性死亡数 ■眼科女性比率 ■眼科女性疾患別死亡率



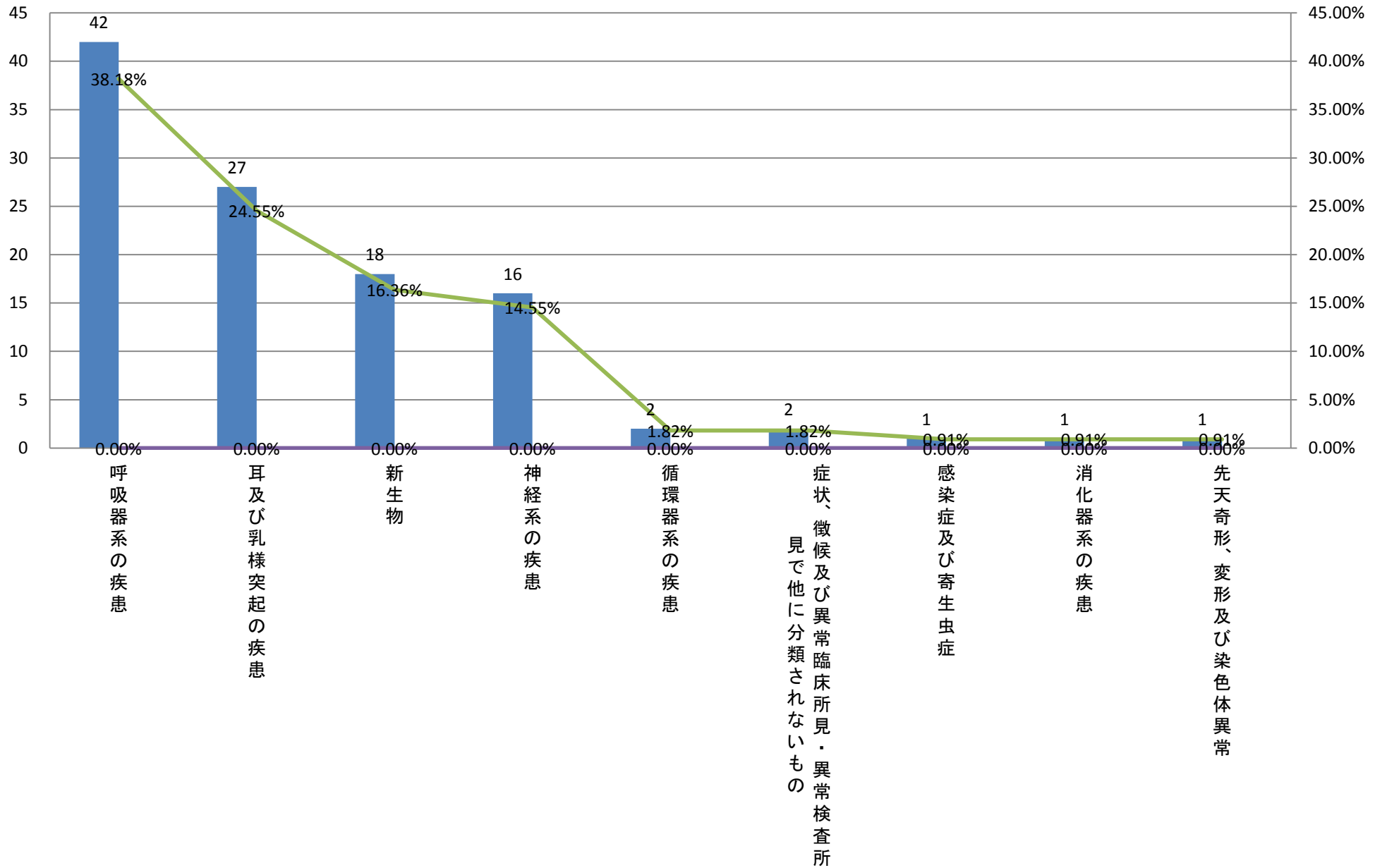


平成24年大分類統計(診療科別)＜耳鼻咽喉科＞

	大分類コード	大分類名称	耳鼻咽喉科	耳鼻咽喉科死亡数	耳鼻咽喉科比率	耳鼻咽喉科疾患別死亡率	耳鼻咽喉科男性	耳鼻咽喉科男性死亡数	耳鼻咽喉科男性比率	耳鼻咽喉科男性疾患別死亡率	耳鼻咽喉科女性	耳鼻咽喉科女性死亡数	耳鼻咽喉科女性比率	耳鼻咽喉科女性疾患別死亡率
1	10	呼吸器系の疾患	42	0	38.18%	0.00%	31	0	43.06%	0.00%	11	0	28.95%	0.00%
2	08	耳及び乳様突起の疾患	27	0	24.55%	0.00%	16	0	22.22%	0.00%	11	0	28.95%	0.00%
3	02	新生物	18	0	16.36%	0.00%	12	0	16.67%	0.00%	6	0	15.79%	0.00%
4	06	神経系の疾患	16	0	14.55%	0.00%	11	0	15.28%	0.00%	5	0	13.16%	0.00%
5	09	循環器系の疾患	2	0	1.82%	0.00%	0	0	0.00%	#DIV/0!	2	0	5.26%	0.00%
5	18	症状、徴候及び異常臨床所見・異常検査所見で他に分類されないもの	2	0	1.82%	0.00%	2	0	2.78%	0.00%	0	0	0.00%	#DIV/0!
7	01	感染症及び寄生虫症	1	0	0.91%	0.00%	0	0	0.00%	#DIV/0!	1	0	2.63%	0.00%
7	11	消化器系の疾患	1	0	0.91%	0.00%	0	0	0.00%	#DIV/0!	1	0	2.63%	0.00%
7	17	先天奇形、変形及び染色体異常	1	0	0.91%	0.00%	0	0	0.00%	#DIV/0!	1	0	2.63%	0.00%
		総数	110	0	100.00%	0.00%	72	0	100.00%	0.00%	38	0	100.00%	0.00%

### 平成24年大分類統計(耳鼻咽喉科合計)

■ 耳鼻咽喉科 ■ 耳鼻咽喉科死亡数 ▲ 耳鼻咽喉科比率 ◆ 耳鼻咽喉科疾患別死亡率

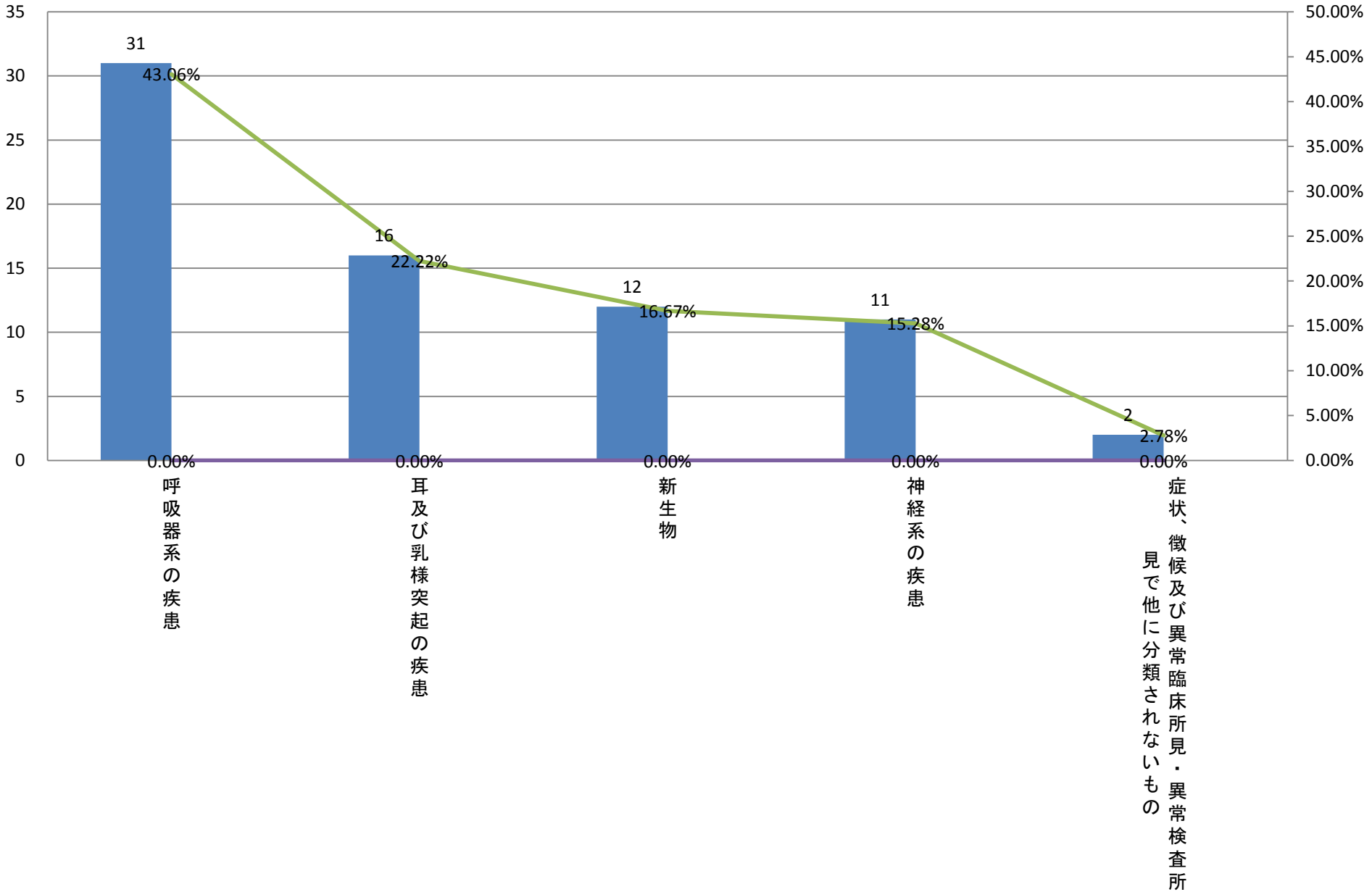


平成24年大分類統計(診療科別)＜耳鼻咽喉科＞

	大分類コード	大分類名称	耳鼻咽喉科	耳鼻咽喉科死亡数	耳鼻咽喉科比率	耳鼻咽喉科疾患別死亡率	耳鼻咽喉科男性	耳鼻咽喉科男性死亡数	耳鼻咽喉科男性比率	耳鼻咽喉科男性疾患別死亡率	耳鼻咽喉科女性	耳鼻咽喉科女性死亡数	耳鼻咽喉科女性比率	耳鼻咽喉科女性疾患別死亡率
1	10	呼吸器系の疾患	42	0	38.18%	0.00%	31	0	43.06%	0.00%	11	0	28.95%	0.00%
2	08	耳及び乳様突起の疾患	27	0	24.55%	0.00%	16	0	22.22%	0.00%	11	0	28.95%	0.00%
3	02	新生物	18	0	16.36%	0.00%	12	0	16.67%	0.00%	6	0	15.79%	0.00%
4	06	神経系の疾患	16	0	14.55%	0.00%	11	0	15.28%	0.00%	5	0	13.16%	0.00%
5	18	症状、徴候及び異常臨床所見・異常検査所見で他に分類されないもの	2	0	1.82%	0.00%	2	0	2.78%	0.00%	0	0	0.00%	#DIV/0!
5	09	循環器系の疾患	2	0	1.82%	0.00%	0	0	0.00%	#DIV/0!	2	0	5.26%	0.00%
5	01	感染症及び寄生虫症	1	0	0.91%	0.00%	0	0	0.00%	#DIV/0!	1	0	2.63%	0.00%
5	11	消化器系の疾患	1	0	0.91%	0.00%	0	0	0.00%	#DIV/0!	1	0	2.63%	0.00%
5	17	先天奇形、変形及び染色体異常	1	0	0.91%	0.00%	0	0	0.00%	#DIV/0!	1	0	2.63%	0.00%
		総数	110	0	100.00%	0.00%	72	0	100.00%	0.00%	38	0	100.00%	0.00%

### 平成24年大分類統計(耳鼻咽喉科男性)

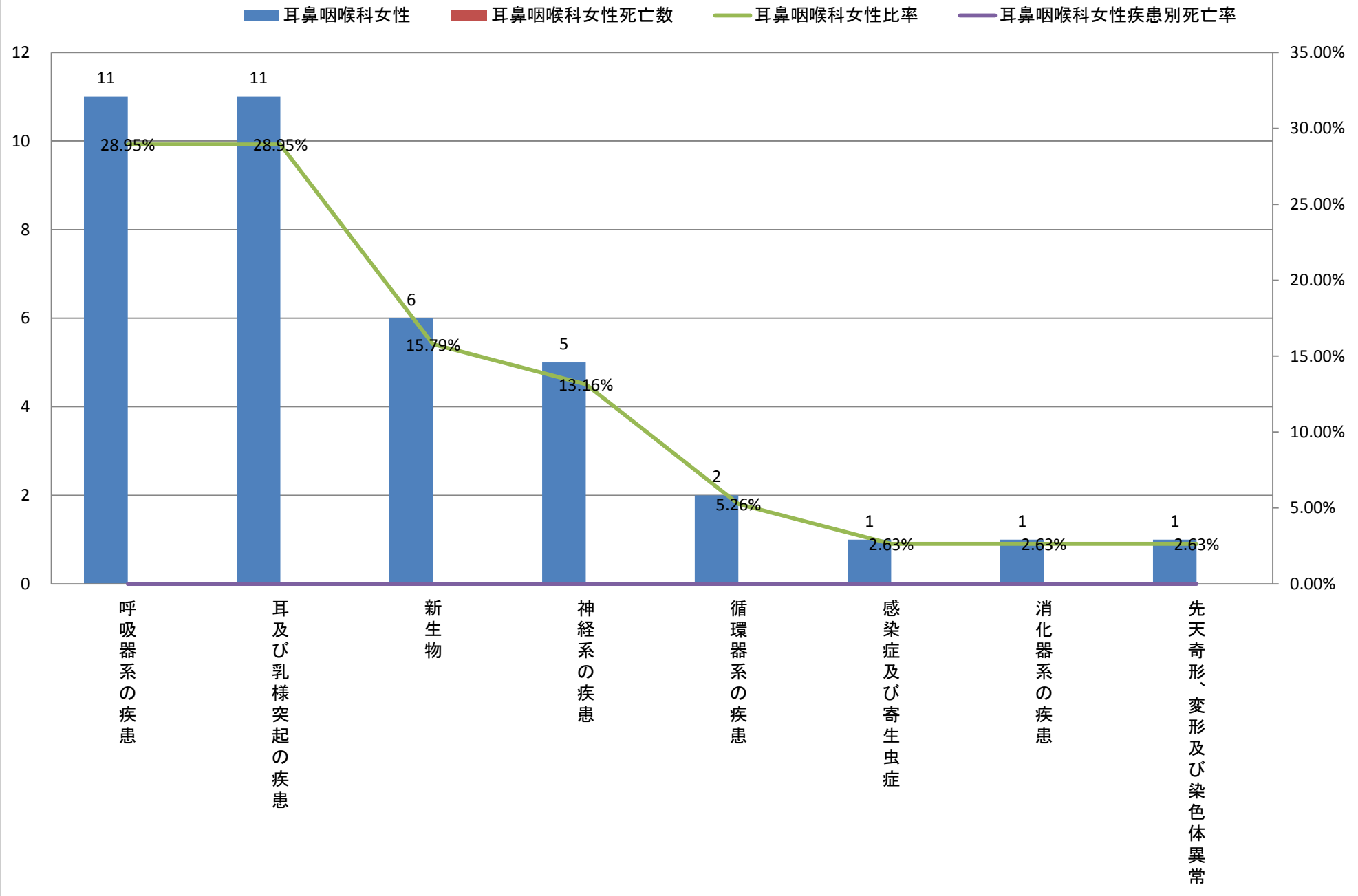
■ 耳鼻咽喉科男性   ■ 耳鼻咽喉科男性死亡数   ■ 耳鼻咽喉科男性比率   ■ 耳鼻咽喉科男性疾患別死亡率



平成24年大分類統計(診療科別)＜耳鼻咽喉科＞

	大分類コード	大分類名称	耳鼻咽喉科	耳鼻咽喉科死亡数	耳鼻咽喉科比率	耳鼻咽喉科疾患別死亡率	耳鼻咽喉科男性	耳鼻咽喉科男性死亡数	耳鼻咽喉科男性比率	耳鼻咽喉科男性疾患別死亡率	耳鼻咽喉科女性	耳鼻咽喉科女性死亡数	耳鼻咽喉科女性比率	耳鼻咽喉科女性疾患別死亡率
1	10	呼吸器系の疾患	42	0	38.18%	0.00%	31	0	43.06%	0.00%	11	0	28.95%	0.00%
1	08	耳及び乳様突起の疾患	27	0	24.55%	0.00%	16	0	22.22%	0.00%	11	0	28.95%	0.00%
3	02	新生物	18	0	16.36%	0.00%	12	0	16.67%	0.00%	6	0	15.79%	0.00%
4	06	神経系の疾患	16	0	14.55%	0.00%	11	0	15.28%	0.00%	5	0	13.16%	0.00%
5	09	循環器系の疾患	2	0	1.82%	0.00%	0	0	0.00%	#DIV/0!	2	0	5.26%	0.00%
6	01	感染症及び寄生虫症	1	0	0.91%	0.00%	0	0	0.00%	#DIV/0!	1	0	2.63%	0.00%
6	11	消化器系の疾患	1	0	0.91%	0.00%	0	0	0.00%	#DIV/0!	1	0	2.63%	0.00%
6	17	先天奇形、変形及び染色体異常	1	0	0.91%	0.00%	0	0	0.00%	#DIV/0!	1	0	2.63%	0.00%
9	18	症状、徴候及び異常臨床所見・異常検査所見で他に分類されないもの	2	0	1.82%	0.00%	2	0	2.78%	0.00%	0	0	0.00%	#DIV/0!
		総数	110	0	100.00%	0.00%	72	0	100.00%	0.00%	38	0	100.00%	0.00%

### 平成24年大分類統計(耳鼻咽喉科女性)



平成24年大分類統計(診療科別)＜緩和ケア科＞

	大分類コード	大分類名称	緩和ケア科	緩和ケア科死亡数	緩和ケア科比率	緩和ケア科疾患別死亡率	緩和ケア科男性	緩和ケア科男性死亡数	緩和ケア科男性比率	緩和ケア科男性疾患別死亡率	緩和ケア科女性	緩和ケア科女性死亡数	緩和ケア科女性比率	緩和ケア科女性疾患別死亡率
1	02	新生物	115	105	99.14%	99.06%	65	58	100.00%	89.23%	50	47	98.04%	94.00%
2	10	呼吸器系の疾患	1	1	0.86%	0.94%	0	0	0.00%	#DIV/0!	1	1	1.96%	100.00%
		総数	116	106	100.00%	100.00%	65	58	100.00%	89.23%	51	48	100.00%	94.12%

平成24年大分類統計(診療科別)＜緩和ケア科＞

	大分類コード	大分類名称	緩和ケア科	緩和ケア科死亡数	緩和ケア科比率	緩和ケア科疾患別死亡率	緩和ケア科男性	緩和ケア科男性死亡数	緩和ケア科男性比率	緩和ケア科男性疾患別死亡率	緩和ケア科女性	緩和ケア科女性死亡数	緩和ケア科女性比率	緩和ケア科女性疾患別死亡率
1	02	新生物	115	105	99.14%	99.06%	65	58	100.00%	89.23%	50	47	98.04%	94.00%
2	10	呼吸器系の疾患	1	1	0.86%	0.94%	0	0	0.00%	#DIV/0!	1	1	1.96%	100.00%
		総数	116	106	100.00%	100.00%	65	58	100.00%	89.23%	51	48	100.00%	94.12%



平成24年大分類統計(診療科別)＜緩和ケア科＞

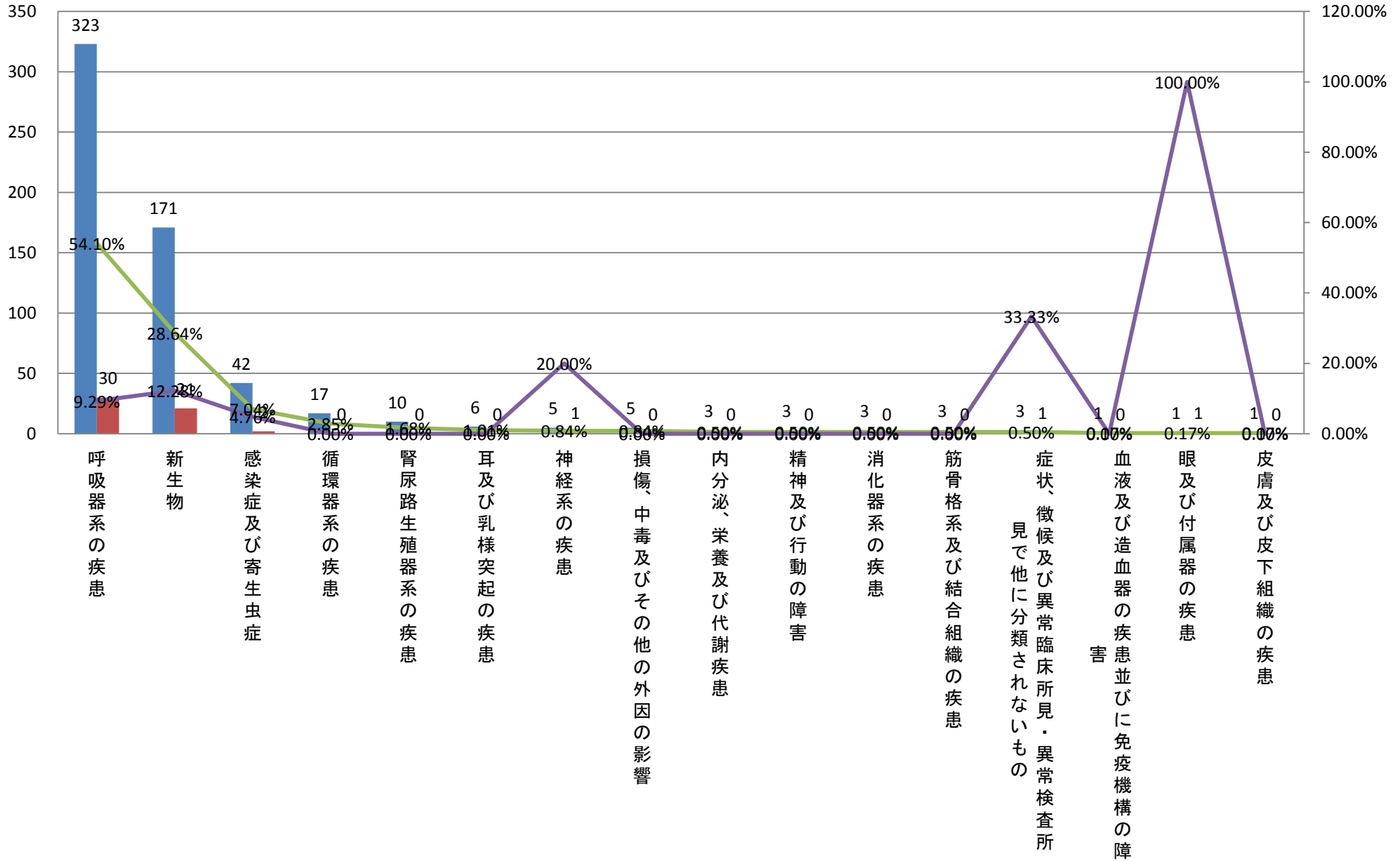
	大分類コード	大分類名称	緩和ケア科	緩和ケア科死亡数	緩和ケア科比率	緩和ケア科疾患別死亡率	緩和ケア科男性	緩和ケア科男性死亡数	緩和ケア科男性比率	緩和ケア科男性疾患別死亡率	緩和ケア科女性	緩和ケア科女性死亡数	緩和ケア科女性比率	緩和ケア科女性疾患別死亡率
1	02	新生物	115	105	99.14%	99.06%	65	58	100.00%	89.23%	50	47	98.04%	94.00%
2	10	呼吸器系の疾患	1	1	0.86%	0.94%	0	0	0.00%	#DIV/0!	1	1	1.96%	100.00%
		総数	116	106	100.00%	100.00%	65	58	100.00%	89.23%	51	48	100.00%	94.12%

平成24年大分類統計(診療科別)＜呼吸器内科＞

	大分類コード	大分類名称	呼吸器内科	呼吸器内科死亡数	呼吸器内科比率	呼吸器内科疾患別死亡率	呼吸器内科男性	呼吸器内科男性死亡数	呼吸器内科男性比率	呼吸器内科男性疾患別死亡率	呼吸器内科女性	呼吸器内科女性死亡数	呼吸器内科女性比率	呼吸器内科女性疾患別死亡率
1	10	呼吸器系の疾患	323	30	54.10%	9.29%	203	23	55.46%	11.33%	120	7	51.95%	5.83%
2	02	新生物	171	21	28.64%	12.28%	114	10	31.15%	8.77%	57	11	24.68%	19.30%
3	01	感染症及び寄生虫症	42	2	7.04%	4.76%	28	1	7.65%	3.57%	14	1	6.06%	7.14%
4	09	循環器系の疾患	17	0	2.85%	0.00%	7	0	1.91%	0.00%	10	0	4.33%	0.00%
5	14	腎尿路生殖器系の疾患	10	0	1.68%	0.00%	3	0	0.82%	0.00%	7	0	3.03%	0.00%
6	08	耳及び乳様突起の疾患	6	0	1.01%	0.00%	0	0	0.00%	#DIV/0!	6	0	2.60%	0.00%
7	06	神経系の疾患	5	1	0.84%	20.00%	1	1	0.27%	100.00%	4	0	1.73%	0.00%
7	19	損傷、中毒及びその他の外因の影響	5	0	0.84%	0.00%	4	0	1.09%	0.00%	1	0	0.43%	0.00%
9	04	内分泌、栄養及び代謝疾患	3	0	0.50%	0.00%	1	0	0.27%	0.00%	2	0	0.87%	0.00%
9	05	精神及び行動の障害	3	0	0.50%	0.00%	1	0	0.27%	0.00%	2	0	0.87%	0.00%
9	11	消化器系の疾患	3	0	0.50%	0.00%	1	0	0.27%	0.00%	2	0	0.87%	0.00%
9	13	筋骨格系及び結合組織の疾患	3	0	0.50%	0.00%	2	0	0.55%	0.00%	1	0	0.43%	0.00%
9	18	症状、徴候及び異常臨床所見・異常検査所見で他に分類されないもの	3	1	0.50%	33.33%	1	1	0.27%	100.00%	2	0	0.87%	0.00%
14	03	血液及び造血器の疾患並びに免疫機構の障害	1	0	0.17%	0.00%	0	0	0.00%	#DIV/0!	1	0	0.43%	0.00%
14	07	眼及び付属器の疾患	1	1	0.17%	100.00%	0	0	0.00%	#DIV/0!	1	1	0.43%	100.00%
14	12	皮膚及び皮下組織の疾患	1	0	0.17%	0.00%	0	0	0.00%	#DIV/0!	1	0	0.43%	0.00%
		総数	597	56	100.00%	9.38%	366	36	100.00%	9.84%	231	20	100.00%	8.66%

### 平成24年大分類統計(呼吸器内科合計)

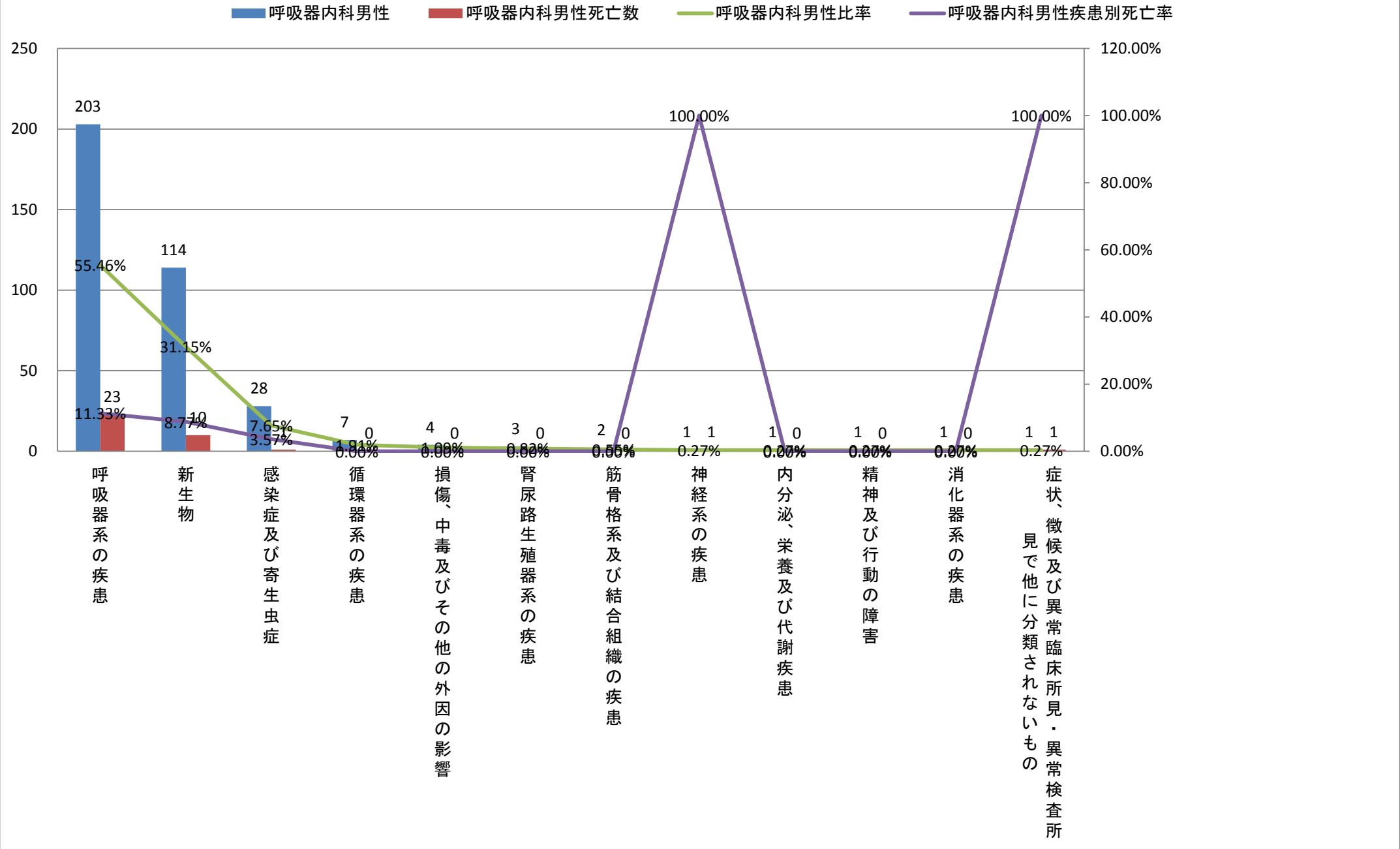
■ 呼吸器内科 ■ 呼吸器内科死亡数 ▲ 呼吸器内科比率 ▲ 呼吸器内科疾患別死亡率



平成24年大分類統計(診療科別)＜呼吸器内科＞

	大分類コード	大分類名称	呼吸器内科	呼吸器内科死亡数	呼吸器内科比率	呼吸器内科疾患別死亡率	呼吸器内科男性	呼吸器内科男性死亡数	呼吸器内科男性比率	呼吸器内科男性疾患別死亡率	呼吸器内科女性	呼吸器内科女性死亡数	呼吸器内科女性比率	呼吸器内科女性疾患別死亡率
1	10	呼吸器系の疾患	323	30	54.10%	9.29%	203	23	55.46%	11.33%	120	7	51.95%	5.83%
2	02	新生物	171	21	28.64%	12.28%	114	10	31.15%	8.77%	57	11	24.68%	19.30%
3	01	感染症及び寄生虫症	42	2	7.04%	4.76%	28	1	7.65%	3.57%	14	1	6.06%	7.14%
4	09	循環器系の疾患	17	0	2.85%	0.00%	7	0	1.91%	0.00%	10	0	4.33%	0.00%
5	19	損傷、中毒及びその他の外因の影響	5	0	0.84%	0.00%	4	0	1.09%	0.00%	1	0	0.43%	0.00%
6	14	腎尿路生殖器系の疾患	10	0	1.68%	0.00%	3	0	0.82%	0.00%	7	0	3.03%	0.00%
7	13	筋骨格系及び結合組織の疾患	3	0	0.50%	0.00%	2	0	0.55%	0.00%	1	0	0.43%	0.00%
8	06	神経系の疾患	5	1	0.84%	20.00%	1	1	0.27%	100.00%	4	0	1.73%	0.00%
8	04	内分泌、栄養及び代謝疾患	3	0	0.50%	0.00%	1	0	0.27%	0.00%	2	0	0.87%	0.00%
8	05	精神及び行動の障害	3	0	0.50%	0.00%	1	0	0.27%	0.00%	2	0	0.87%	0.00%
8	11	消化器系の疾患	3	0	0.50%	0.00%	1	0	0.27%	0.00%	2	0	0.87%	0.00%
8	18	症状、徴候及び異常臨床所見・異常検査所見で他に分類されないもの	3	1	0.50%	33.33%	1	1	0.27%	100.00%	2	0	0.87%	0.00%
13	08	耳及び乳様突起の疾患	6	0	1.01%	0.00%	0	0	0.00%	#DIV/0!	6	0	2.60%	0.00%
13	03	血液及び造血器の疾患並びに免疫機構の障害	1	0	0.17%	0.00%	0	0	0.00%	#DIV/0!	1	0	0.43%	0.00%
13	07	眼及び付属器の疾患	1	1	0.17%	100.00%	0	0	0.00%	#DIV/0!	1	1	0.43%	100.00%
13	12	皮膚及び皮下組織の疾患	1	0	0.17%	0.00%	0	0	0.00%	#DIV/0!	1	0	0.43%	0.00%
		総数	597	56	100.00%	9.38%	366	36	100.00%	9.84%	231	20	100.00%	8.66%

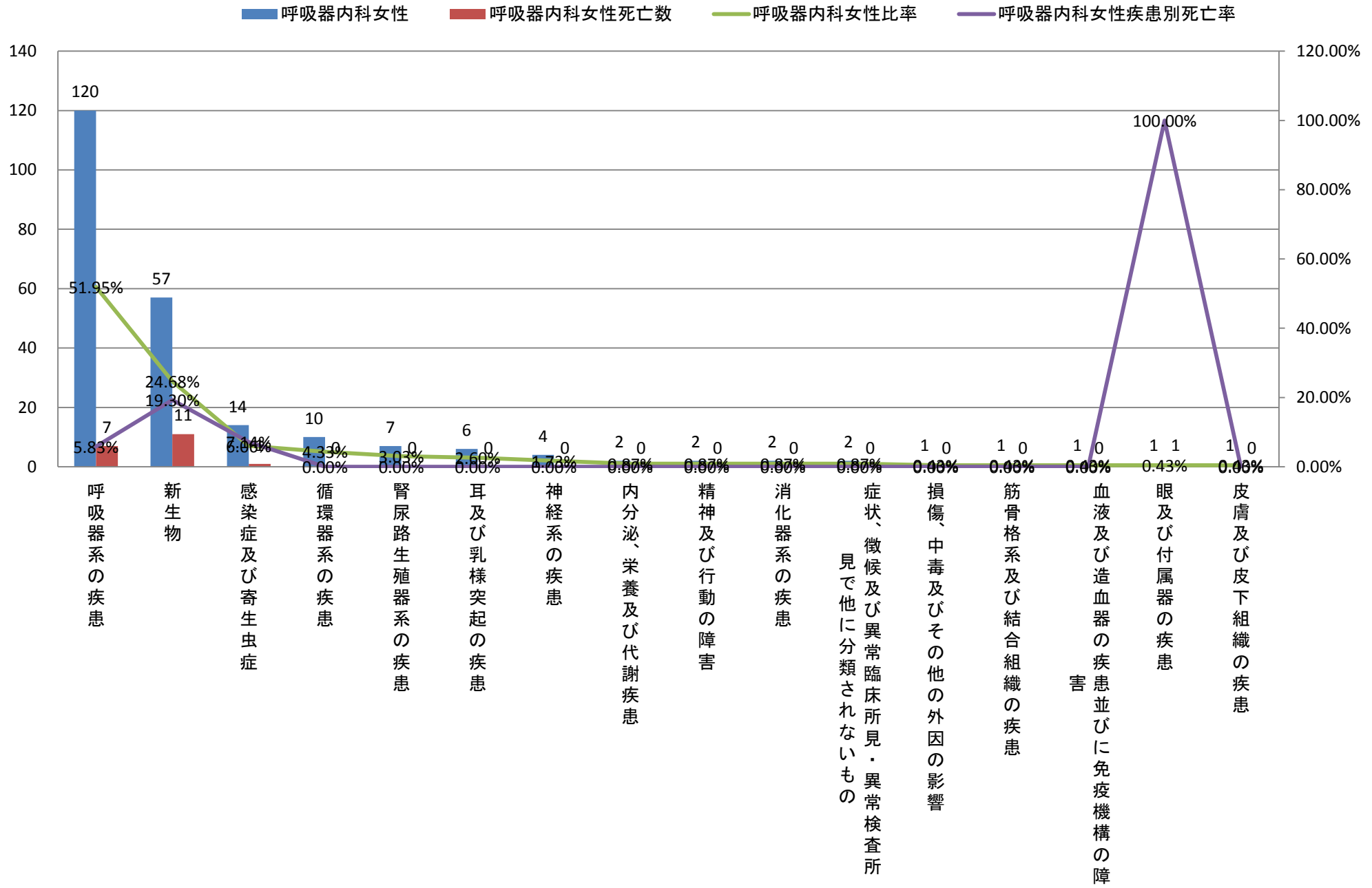
### 平成24年大分類統計(呼吸器内科男性)



平成24年大分類統計(診療科別)＜呼吸器内科＞

	大分類コード	大分類名称	呼吸器内科	呼吸器内科死亡数	呼吸器内科比率	呼吸器内科疾患別死亡率	呼吸器内科男性	呼吸器内科男性死亡数	呼吸器内科男性比率	呼吸器内科男性疾患別死亡率	呼吸器内科女性	呼吸器内科女性死亡数	呼吸器内科女性比率	呼吸器内科女性疾患別死亡率
1	10	呼吸器系の疾患	323	30	54.10%	9.29%	203	23	55.46%	11.33%	120	7	51.95%	5.83%
2	02	新生物	171	21	28.64%	12.28%	114	10	31.15%	8.77%	57	11	24.68%	19.30%
3	01	感染症及び寄生虫症	42	2	7.04%	4.76%	28	1	7.65%	3.57%	14	1	6.06%	7.14%
4	09	循環器系の疾患	17	0	2.85%	0.00%	7	0	1.91%	0.00%	10	0	4.33%	0.00%
5	14	腎尿路生殖器系の疾患	10	0	1.68%	0.00%	3	0	0.82%	0.00%	7	0	3.03%	0.00%
6	08	耳及び乳様突起の疾患	6	0	1.01%	0.00%	0	0	0.00%	#DIV/0!	6	0	2.60%	0.00%
7	06	神経系の疾患	5	1	0.84%	20.00%	1	1	0.27%	100.00%	4	0	1.73%	0.00%
8	04	内分泌、栄養及び代謝疾患	3	0	0.50%	0.00%	1	0	0.27%	0.00%	2	0	0.87%	0.00%
8	05	精神及び行動の障害	3	0	0.50%	0.00%	1	0	0.27%	0.00%	2	0	0.87%	0.00%
8	11	消化器系の疾患	3	0	0.50%	0.00%	1	0	0.27%	0.00%	2	0	0.87%	0.00%
8	18	症状、徴候及び異常臨床所見・異常検査所見で他に分類されないもの	3	1	0.50%	33.33%	1	1	0.27%	100.00%	2	0	0.87%	0.00%
12	19	損傷、中毒及びその他の外因の影響	5	0	0.84%	0.00%	4	0	1.09%	0.00%	1	0	0.43%	0.00%
12	13	筋骨格系及び結合組織の疾患	3	0	0.50%	0.00%	2	0	0.55%	0.00%	1	0	0.43%	0.00%
12	03	血液及び造血器の疾患並びに免疫機構の障害	1	0	0.17%	0.00%	0	0	0.00%	#DIV/0!	1	0	0.43%	0.00%
12	07	眼及び付属器の疾患	1	1	0.17%	100.00%	0	0	0.00%	#DIV/0!	1	1	0.43%	100.00%
12	12	皮膚及び皮下組織の疾患	1	0	0.17%	0.00%	0	0	0.00%	#DIV/0!	1	0	0.43%	0.00%
		総数	597	56	100.00%	9.38%	366	36	100.00%	9.84%	231	20	100.00%	8.66%

### 平成24年大分類統計(呼吸器内科女性)



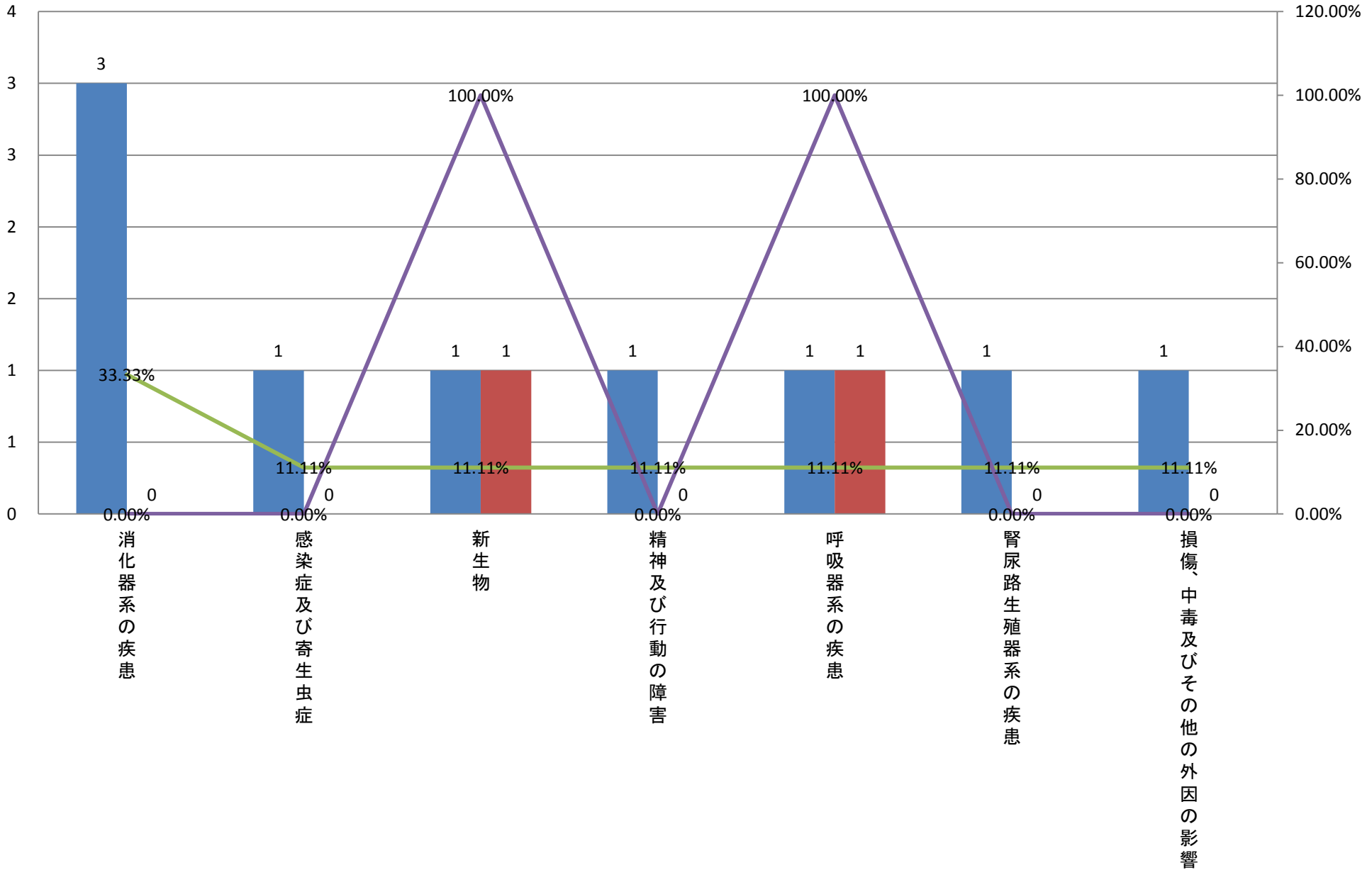
平成24年大分類統計(診療科別)＜救急科＞

	大分類コード	大分類名称	救急科	救急科死亡数	救急科比率	救急科疾患別死亡率	救急科男性	救急科男性死亡数	救急科男性比率	救急科男性疾患別死亡率	救急科女性	救急科女性死亡数	救急科女性比率	救急科女性疾患別死亡率
1	11	消化器系の疾患	3	0	33.33%	0.00%	0	0	0.00%	#DIV/0!	3	0	75.00%	0.00%
2	01	感染症及び寄生虫症	1	0	11.11%	0.00%	1	0	20.00%	0.00%	0	0	0.00%	#DIV/0!
2	02	新生物	1	1	11.11%	100.00%	1	1	20.00%	100.00%	0	0	0.00%	#DIV/0!
2	05	精神及び行動の障害	1	0	11.11%	0.00%	0	0	0.00%	#DIV/0!	1	0	25.00%	0.00%
2	10	呼吸器系の疾患	1	1	11.11%	100.00%	1	1	20.00%	100.00%	0	0	0.00%	#DIV/0!
2	14	腎尿路生殖器系の疾患	1	0	11.11%	0.00%	1	0	20.00%	0.00%	0	0	0.00%	#DIV/0!
2	19	損傷、中毒及びその他の外因の影響	1	0	11.11%	0.00%	1	0	20.00%	0.00%	0	0	0.00%	#DIV/0!
		総数	9	2	100.00%	22.22%	5	2	100.00%	40.00%	4	0	100.00%	0.00%



# 平成24年大分類統計(救急科合計)

■ 救急科 ■ 救急科死亡数 — 救急科比率 — 救急科疾患別死亡率

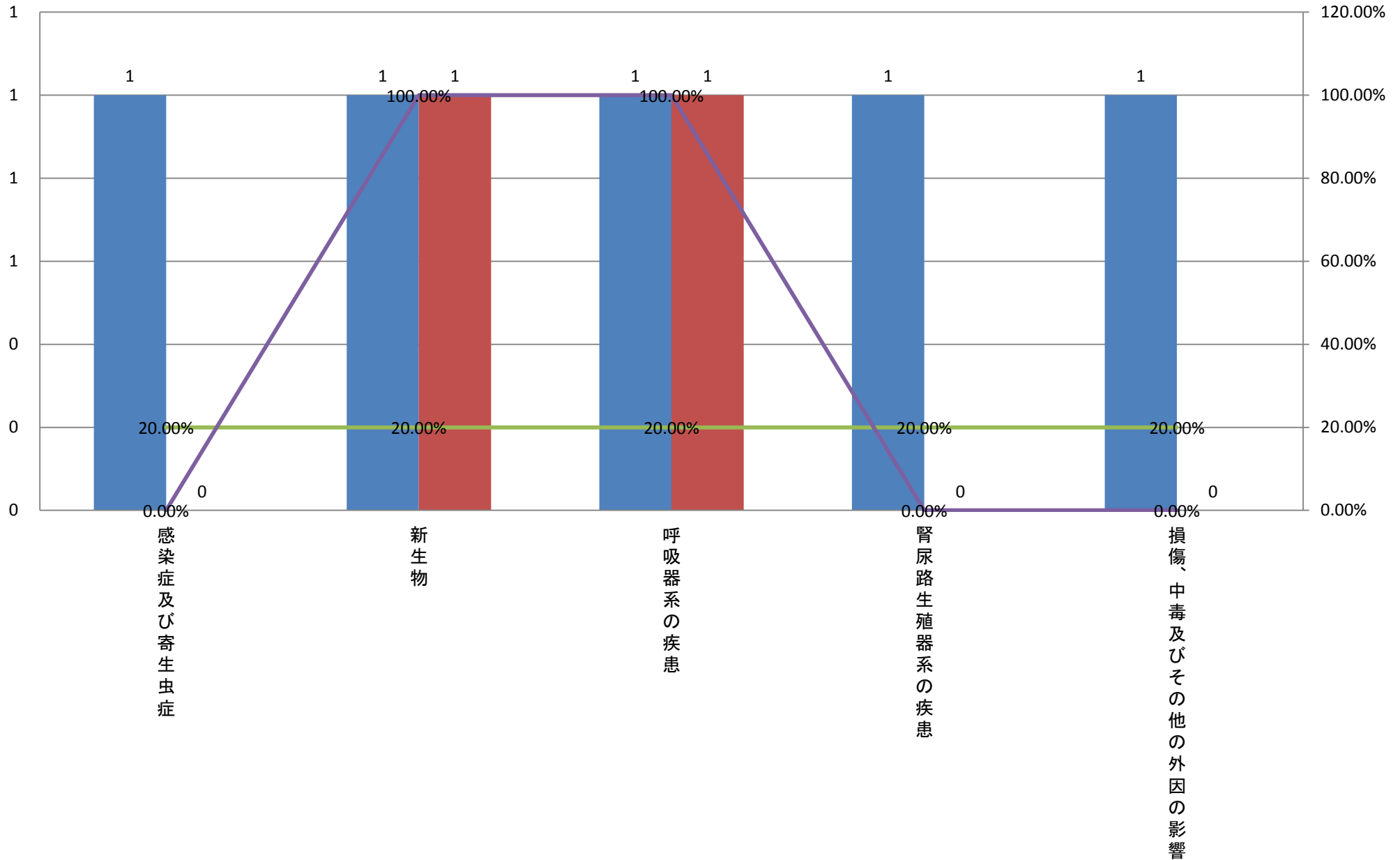


平成24年大分類統計(診療科別)＜救急科＞

	大分類コード	大分類名称	救急科	救急科死亡数	救急科比率	救急科疾患別死亡率	救急科男性	救急科男性死亡数	救急科男性比率	救急科男性疾患別死亡率	救急科女性	救急科女性死亡数	救急科女性比率	救急科女性疾患別死亡率
1	01	感染症及び寄生虫症	1	0	11.11%	0.00%	1	0	20.00%	0.00%	0	0	0.00%	#DIV/0!
1	02	新生物	1	1	11.11%	100.00%	1	1	20.00%	100.00%	0	0	0.00%	#DIV/0!
1	10	呼吸器系の疾患	1	1	11.11%	100.00%	1	1	20.00%	100.00%	0	0	0.00%	#DIV/0!
1	14	腎尿路生殖器系の疾患	1	0	11.11%	0.00%	1	0	20.00%	0.00%	0	0	0.00%	#DIV/0!
1	19	損傷、中毒及びその他の外因の影響	1	0	11.11%	0.00%	1	0	20.00%	0.00%	0	0	0.00%	#DIV/0!
6	11	消化器系の疾患	3	0	33.33%	0.00%	0	0	0.00%	#DIV/0!	3	0	75.00%	0.00%
6	05	精神及び行動の障害	1	0	11.11%	0.00%	0	0	0.00%	#DIV/0!	1	0	25.00%	0.00%
		総数	9	2	100.00%	22.22%	5	2	100.00%	40.00%	4	0	100.00%	0.00%

### 平成24年大分類統計(救急科男性)

■ 救急科男性 ■ 救急科男性死亡数 — 救急科男性比率 — 救急科男性疾患別死亡率

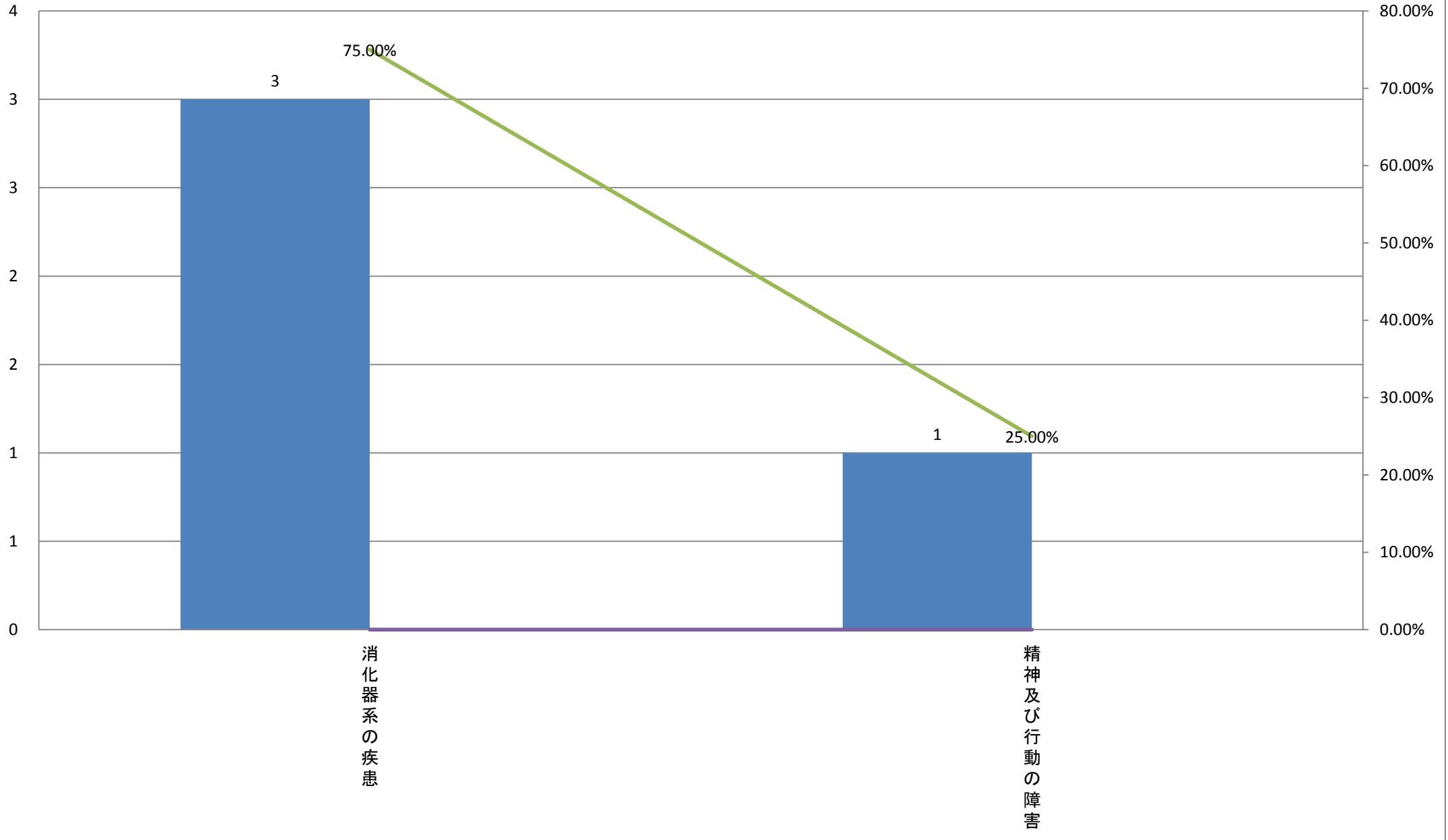


平成24年大分類統計(診療科別)＜救急科＞

	大分類コード	大分類名称	救急科	救急科死亡数	救急科比率	救急科疾患別死亡率	救急科男性	救急科男性死亡数	救急科男性比率	救急科男性疾患別死亡率	救急科女性	救急科女性死亡数	救急科女性比率	救急科女性疾患別死亡率
1	11	消化器系の疾患	3	0	33.33%	0.00%	0	0	0.00%	#DIV/0!	3	0	75.00%	0.00%
2	05	精神及び行動の障害	1	0	11.11%	0.00%	0	0	0.00%	#DIV/0!	1	0	25.00%	0.00%
3	01	感染症及び寄生虫症	1	0	11.11%	0.00%	1	0	20.00%	0.00%	0	0	0.00%	#DIV/0!
3	02	新生物	1	1	11.11%	100.00%	1	1	20.00%	100.00%	0	0	0.00%	#DIV/0!
3	10	呼吸器系の疾患	1	1	11.11%	100.00%	1	1	20.00%	100.00%	0	0	0.00%	#DIV/0!
3	14	腎尿路生殖器系の疾患	1	0	11.11%	0.00%	1	0	20.00%	0.00%	0	0	0.00%	#DIV/0!
3	19	損傷、中毒及びその他の外因の影響	1	0	11.11%	0.00%	1	0	20.00%	0.00%	0	0	0.00%	#DIV/0!
		総数	9	2	100.00%	22.22%	5	2	100.00%	40.00%	4	0	100.00%	0.00%

### 平成24年大分類統計(救急科女性)

■ 救急科女性   ■ 救急科女性死亡数   ■ 救急科女性比率   ■ 救急科女性疾患別死亡率

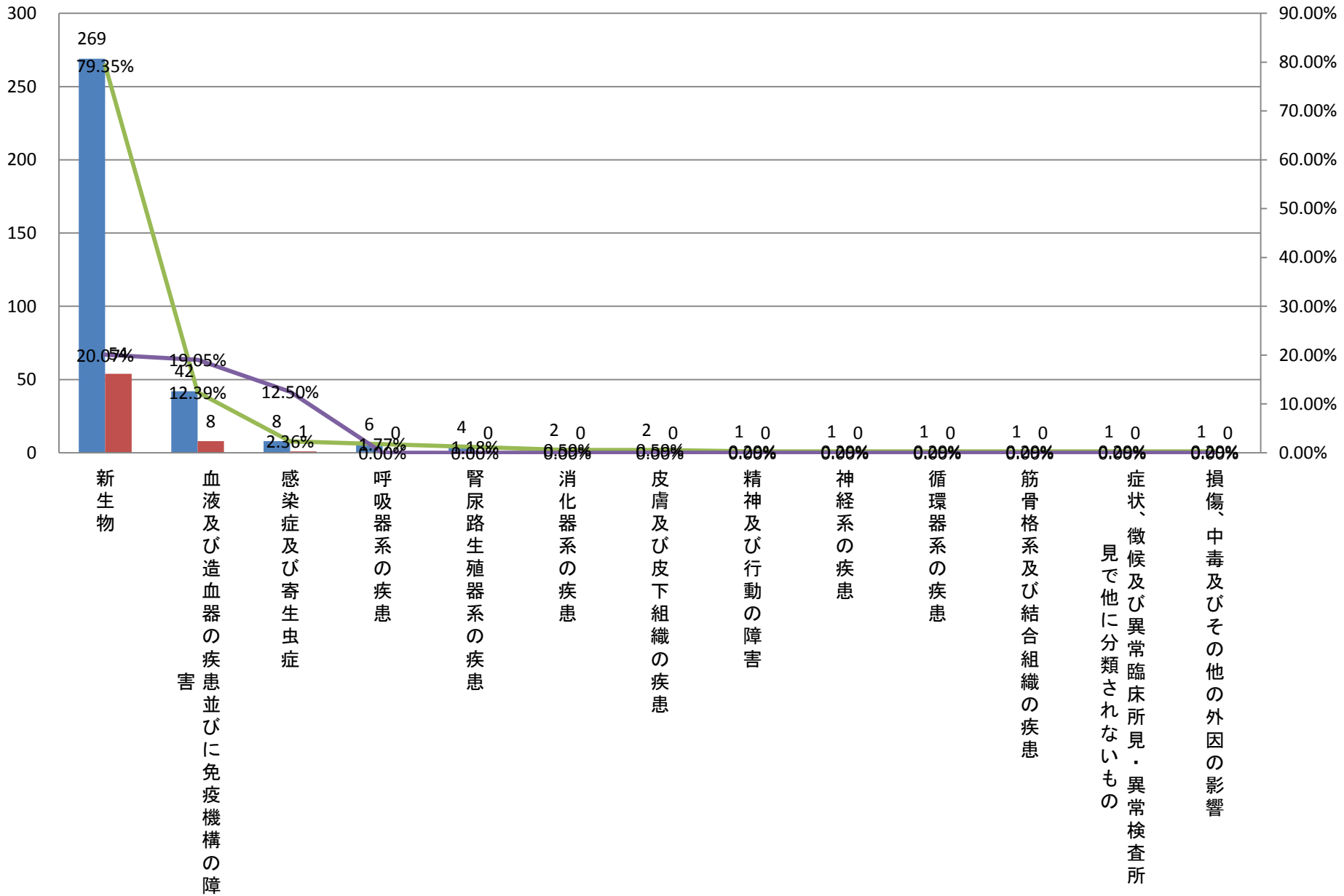


平成24年大分類統計(診療科別)＜血液内科＞

	大分類コード	大分類名称	血液内科	血液内科死亡数	血液内科比率	血液内科疾患別死亡率	血液内科男性	血液内科男性死亡数	血液内科男性比率	血液内科男性疾患別死亡率	血液内科女性	血液内科女性死亡数	血液内科女性比率	血液内科女性疾患別死亡率
1	02	新生物	269	54	79.35%	20.07%	142	29	83.04%	20.42%	127	25	75.60%	19.69%
2	03	血液及び造血器の疾患並びに免疫機構の障害	42	8	12.39%	19.05%	20	4	11.70%	20.00%	22	4	13.10%	18.18%
3	01	感染症及び寄生虫症	8	1	2.36%	12.50%	3	1	1.75%	33.33%	5	0	2.98%	0.00%
4	10	呼吸器系の疾患	6	0	1.77%	0.00%	2	0	1.17%	0.00%	4	0	2.38%	0.00%
5	14	腎尿路生殖器系の疾患	4	0	1.18%	0.00%	1	0	0.58%	0.00%	3	0	1.79%	0.00%
6	11	消化器系の疾患	2	0	0.59%	0.00%	0	0	0.00%	#DIV/0!	2	0	1.19%	0.00%
6	12	皮膚及び皮下組織の疾患	2	0	0.59%	0.00%	1	0	0.58%	0.00%	1	0	0.60%	0.00%
8	05	精神及び行動の障害	1	0	0.29%	0.00%	0	0	0.00%	#DIV/0!	1	0	0.60%	0.00%
8	06	神経系の疾患	1	0	0.29%	0.00%	1	0	0.58%	0.00%	0	0	0.00%	#DIV/0!
8	09	循環器系の疾患	1	0	0.29%	0.00%	0	0	0.00%	#DIV/0!	1	0	0.60%	0.00%
8	13	筋骨格系及び結合組織の疾患	1	0	0.29%	0.00%	0	0	0.00%	#DIV/0!	1	0	0.60%	0.00%
8	18	症状、徴候及び異常臨床所見・異常検査所見で他に分類されないもの	1	0	0.29%	0.00%	0	0	0.00%	#DIV/0!	1	0	0.60%	0.00%
8	19	損傷、中毒及びその他の外因の影響	1	0	0.29%	0.00%	1	0	0.58%	0.00%	0	0	0.00%	#DIV/0!
		総数	339	63	100.00%	18.58%	171	34	100.00%	19.88%	168	29	100.00%	17.26%

### 平成24年大分類統計(血席内科合計)

■ 血液内科 ■ 血液内科死亡数 ▲ 血液内科比率 ▲ 血液内科疾患別死亡率

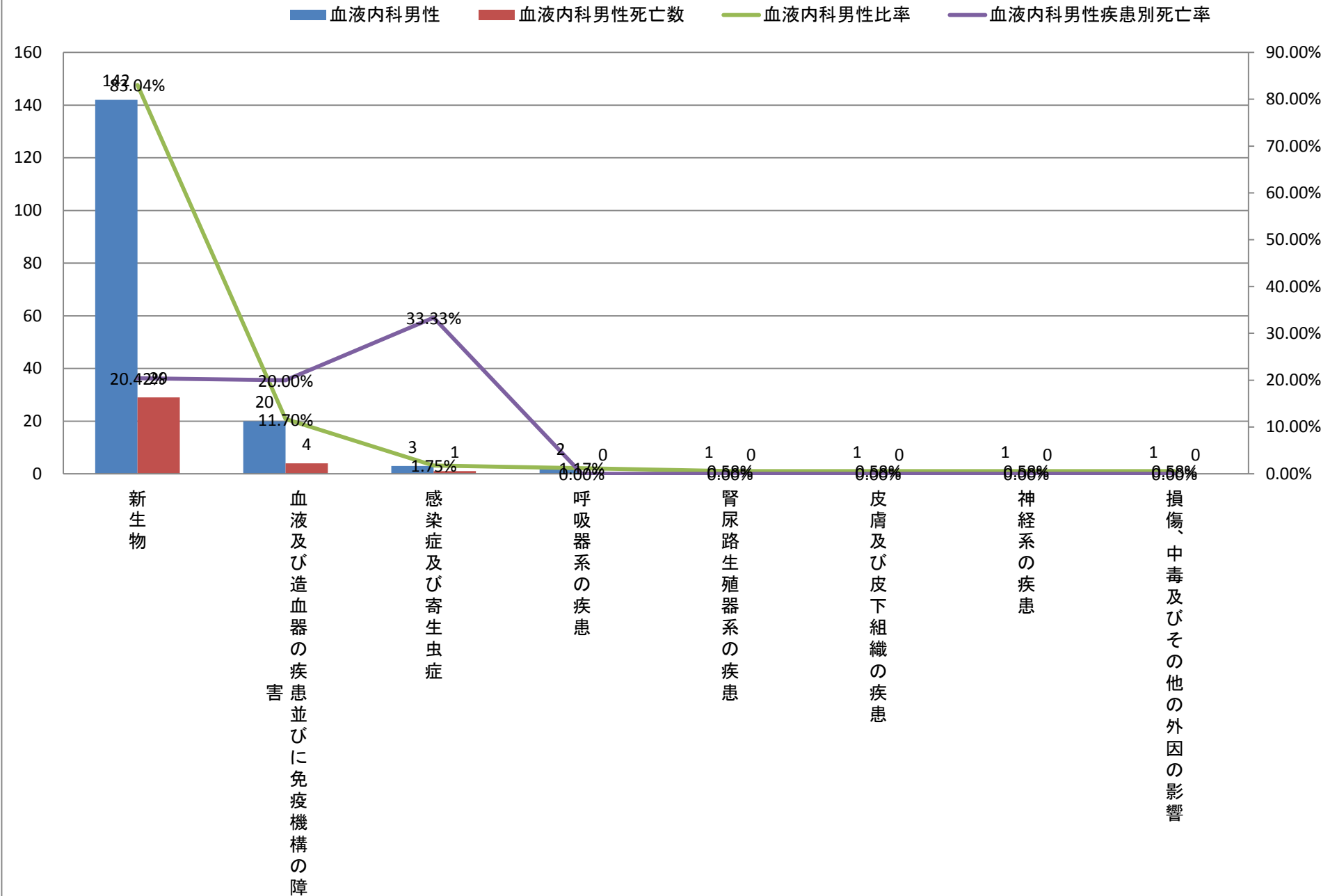


平成24年大分類統計(診療科別)＜血液内科＞

	大分類コード	大分類名称	血液内科	血液内科死亡数	血液内科比率	血液内科疾患別死亡率	血液内科男性	血液内科男性死亡数	血液内科男性比率	血液内科男性疾患別死亡率	血液内科女性	血液内科女性死亡数	血液内科女性比率	血液内科女性疾患別死亡率
1	02	新生物	269	54	79.35%	20.07%	142	29	83.04%	20.42%	127	25	75.60%	19.69%
2	03	血液及び造血器の疾患並びに免疫機構の障害	42	8	12.39%	19.05%	20	4	11.70%	20.00%	22	4	13.10%	18.18%
3	01	感染症及び寄生虫症	8	1	2.36%	12.50%	3	1	1.75%	33.33%	5	0	2.98%	0.00%
4	10	呼吸器系の疾患	6	0	1.77%	0.00%	2	0	1.17%	0.00%	4	0	2.38%	0.00%
5	14	腎尿路生殖器系の疾患	4	0	1.18%	0.00%	1	0	0.58%	0.00%	3	0	1.79%	0.00%
5	12	皮膚及び皮下組織の疾患	2	0	0.59%	0.00%	1	0	0.58%	0.00%	1	0	0.60%	0.00%
5	06	神経系の疾患	1	0	0.29%	0.00%	1	0	0.58%	0.00%	0	0	0.00%	#DIV/0!
5	19	損傷、中毒及びその他の外因の影響	1	0	0.29%	0.00%	1	0	0.58%	0.00%	0	0	0.00%	#DIV/0!
9	11	消化器系の疾患	2	0	0.59%	0.00%	0	0	0.00%	#DIV/0!	2	0	1.19%	0.00%
9	05	精神及び行動の障害	1	0	0.29%	0.00%	0	0	0.00%	#DIV/0!	1	0	0.60%	0.00%
9	09	循環器系の疾患	1	0	0.29%	0.00%	0	0	0.00%	#DIV/0!	1	0	0.60%	0.00%
9	13	筋骨格系及び結合組織の疾患	1	0	0.29%	0.00%	0	0	0.00%	#DIV/0!	1	0	0.60%	0.00%
9	18	症状、徴候及び異常臨床所見・異常検査所見で他に分類されないもの	1	0	0.29%	0.00%	0	0	0.00%	#DIV/0!	1	0	0.60%	0.00%
		総数	339	63	100.00%	18.58%	171	34	100.00%	19.88%	168	29	100.00%	17.26%



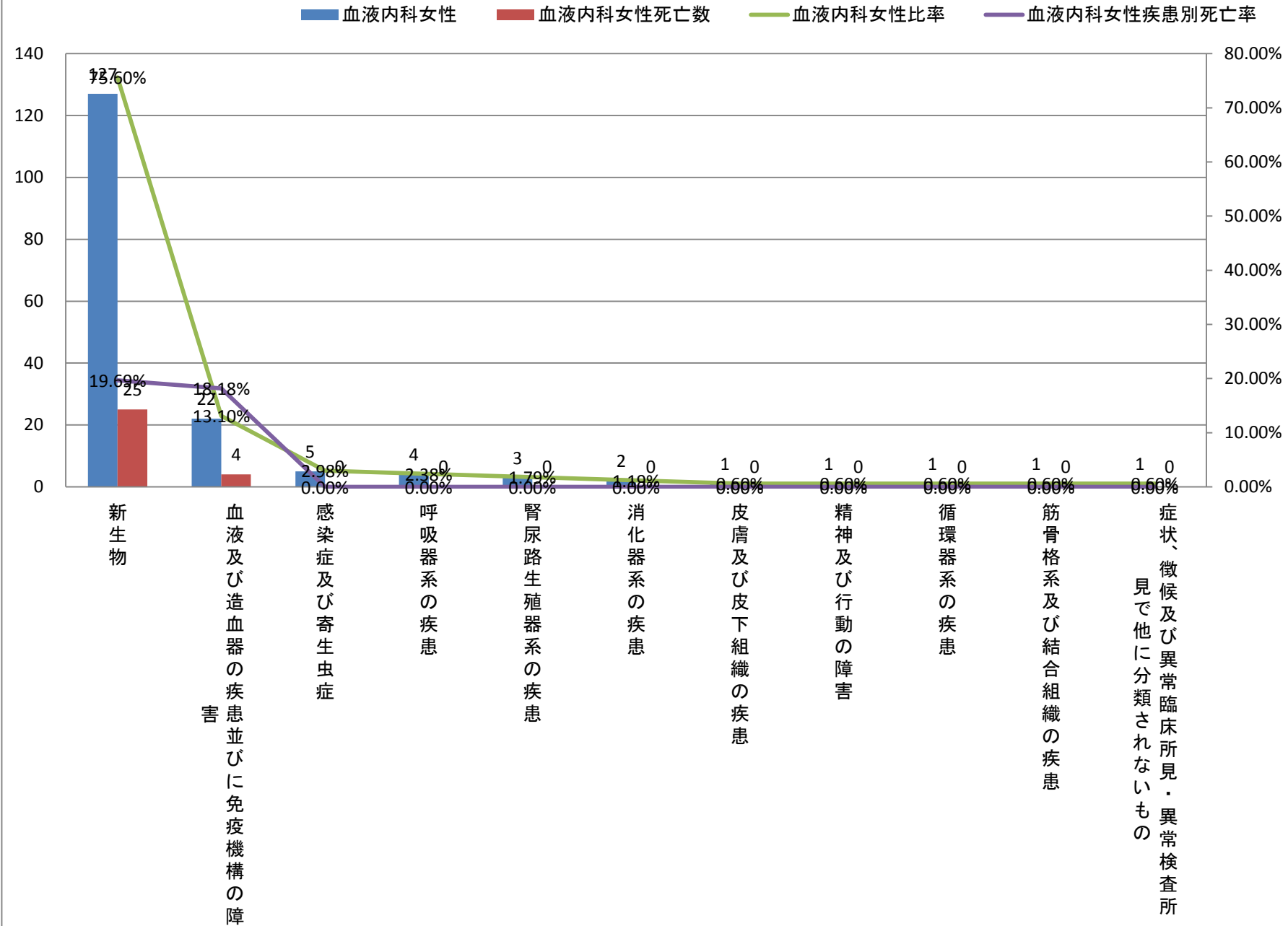
### 平成24年大分類統計(血液内科男性)



平成24年大分類統計(診療科別)＜血液内科＞

	大分類コード	大分類名称	血液内科	血液内科死亡数	血液内科比率	血液内科疾患別死亡率	血液内科男性	血液内科男性死亡数	血液内科男性比率	血液内科男性疾患別死亡率	血液内科女性	血液内科女性死亡数	血液内科女性比率	血液内科女性疾患別死亡率
1	02	新生物	269	54	79.35%	20.07%	142	29	83.04%	20.42%	127	25	75.60%	19.69%
2	03	血液及び造血器の疾患並びに免疫機構の障害	42	8	12.39%	19.05%	20	4	11.70%	20.00%	22	4	13.10%	18.18%
3	01	感染症及び寄生虫症	8	1	2.36%	12.50%	3	1	1.75%	33.33%	5	0	2.98%	0.00%
4	10	呼吸器系の疾患	6	0	1.77%	0.00%	2	0	1.17%	0.00%	4	0	2.38%	0.00%
5	14	腎尿路生殖器系の疾患	4	0	1.18%	0.00%	1	0	0.58%	0.00%	3	0	1.79%	0.00%
6	11	消化器系の疾患	2	0	0.59%	0.00%	0	0	0.00%	#DIV/0!	2	0	1.19%	0.00%
7	12	皮膚及び皮下組織の疾患	2	0	0.59%	0.00%	1	0	0.58%	0.00%	1	0	0.60%	0.00%
7	05	精神及び行動の障害	1	0	0.29%	0.00%	0	0	0.00%	#DIV/0!	1	0	0.60%	0.00%
7	09	循環器系の疾患	1	0	0.29%	0.00%	0	0	0.00%	#DIV/0!	1	0	0.60%	0.00%
7	13	筋骨格系及び結合組織の疾患	1	0	0.29%	0.00%	0	0	0.00%	#DIV/0!	1	0	0.60%	0.00%
7	18	症状、徴候及び異常臨床所見・異常検査所見で他に分類されないもの	1	0	0.29%	0.00%	0	0	0.00%	#DIV/0!	1	0	0.60%	0.00%
12	06	神経系の疾患	1	0	0.29%	0.00%	1	0	0.58%	0.00%	0	0	0.00%	#DIV/0!
12	19	損傷、中毒及びその他の外因の影響	1	0	0.29%	0.00%	1	0	0.58%	0.00%	0	0	0.00%	#DIV/0!
		総数	339	63	100.00%	18.58%	171	34	100.00%	19.88%	168	29	100.00%	17.26%

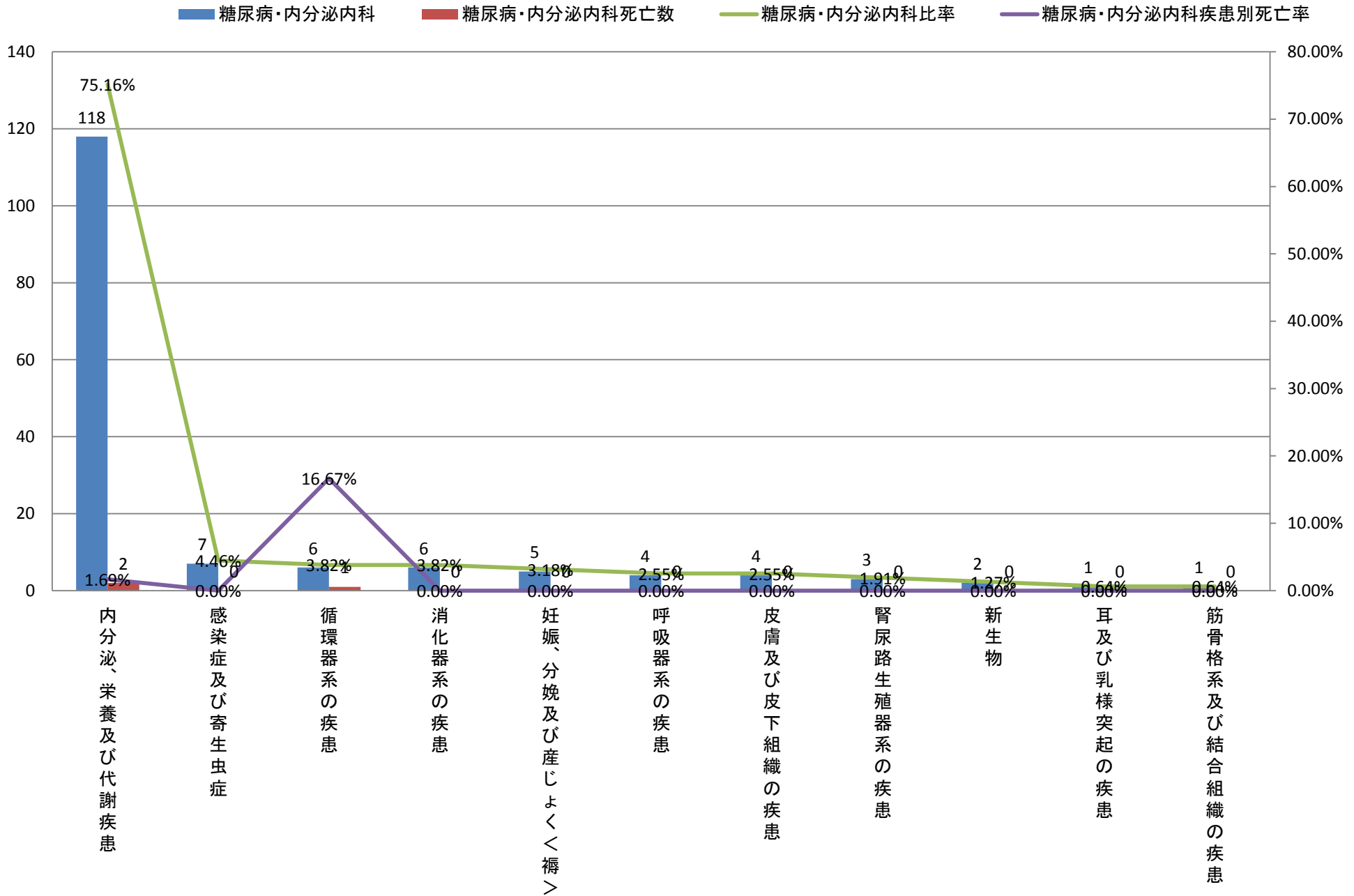
### 平成24年大分類統計(血液内科女性)



平成24年大分類統計(診療科別)＜糖尿病・内分泌内科＞

大分類コード	大分類名称	糖尿病・内分泌内科	糖尿病・内分泌内科死亡数	糖尿病・内分泌内科比率	糖尿病・内分泌内科疾患別死亡率	糖尿病・内分泌内科男性	糖尿病・内分泌内科男性死亡数	糖尿病・内分泌内科男性比率	糖尿病・内分泌内科男性疾患別死亡率	糖尿病・内分泌内科女性	糖尿病・内分泌内科女性死亡数	糖尿病・内分泌内科女性比率	糖尿病・内分泌内科女性疾患別死亡率
1 04	内分泌、栄養及び代謝疾患	118	2	75.16%	1.69%	85	2	85.00%	2.35%	33	0	57.89%	0.00%
2 01	感染症及び寄生虫症	7	0	4.46%	0.00%	5	0	5.00%	0.00%	2	0	3.51%	0.00%
3 09	循環器系の疾患	6	1	3.82%	16.67%	0	0	0.00%	#DIV/0!	6	1	10.53%	16.67%
3 11	消化器系の疾患	6	0	3.82%	0.00%	4	0	4.00%	0.00%	2	0	3.51%	0.00%
5 15	妊娠、分娩及び産じょく＜褥＞	5	0	3.18%	0.00%	0	0	0.00%	#DIV/0!	5	0	8.77%	0.00%
6 10	呼吸器系の疾患	4	0	2.55%	0.00%	1	0	1.00%	0.00%	3	0	5.26%	0.00%
6 12	皮膚及び皮下組織の疾患	4	0	2.55%	0.00%	3	0	3.00%	0.00%	1	0	1.75%	0.00%
8 14	腎尿路生殖器系の疾患	3	0	1.91%	0.00%	1	0	1.00%	0.00%	2	0	3.51%	0.00%
9 02	新生物	2	0	1.27%	0.00%	0	0	0.00%	#DIV/0!	2	0	3.51%	0.00%
10 08	耳及び乳様突起の疾患	1	0	0.64%	0.00%	1	0	1.00%	0.00%	0	0	0.00%	#DIV/0!
10 13	筋骨格系及び結合組織の疾患	1	0	0.64%	0.00%	0	0	0.00%	#DIV/0!	1	0	1.75%	0.00%
	総数	157	3	100.00%	1.91%	100	2	100.00%	2.00%	57	1	100.00%	1.75%

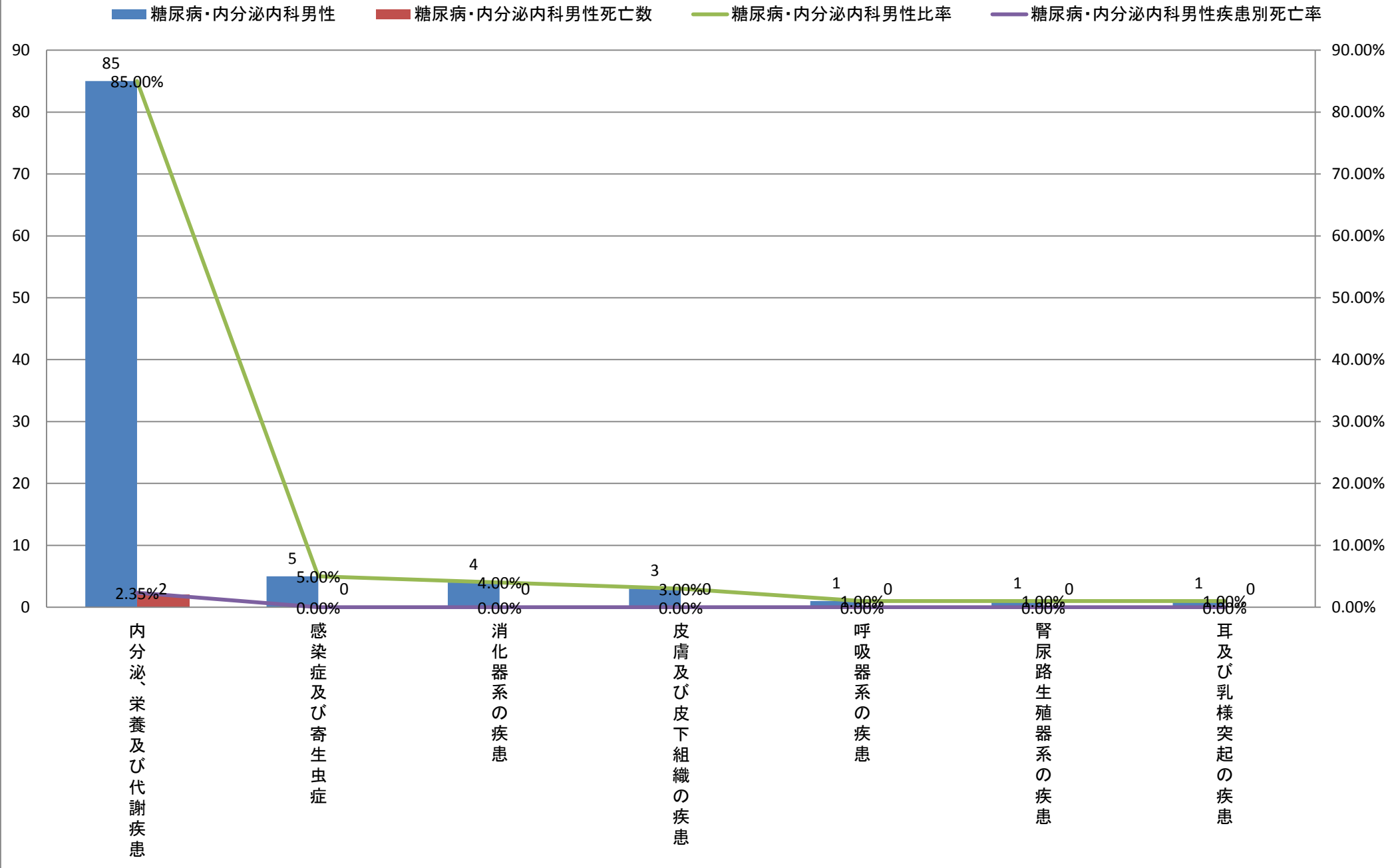
## 平成24年大分類統計(糖尿病・内分泌内科合計)



平成24年大分類統計(診療科別) <糖尿病・内分泌内科>

大分類コード	大分類名称	糖尿病・内分泌内科	糖尿病・内分泌内科死亡数	糖尿病・内分泌内科比率	糖尿病・内分泌内科疾患別死亡率	糖尿病・内分泌内科男性	糖尿病・内分泌内科男性死亡数	糖尿病・内分泌内科男性比率	糖尿病・内分泌内科男性疾患別死亡率	糖尿病・内分泌内科女性	糖尿病・内分泌内科女性死亡数	糖尿病・内分泌内科女性比率	糖尿病・内分泌内科女性疾患別死亡率
104	内分泌、栄養及び代謝疾患	118	2	75.16%	1.69%	85	2	85.00%	2.35%	33	0	57.89%	0.00%
201	感染症及び寄生虫症	7	0	4.46%	0.00%	5	0	5.00%	0.00%	2	0	3.51%	0.00%
311	消化器系の疾患	6	0	3.82%	0.00%	4	0	4.00%	0.00%	2	0	3.51%	0.00%
412	皮膚及び皮下組織の疾患	4	0	2.55%	0.00%	3	0	3.00%	0.00%	1	0	1.75%	0.00%
510	呼吸器系の疾患	4	0	2.55%	0.00%	1	0	1.00%	0.00%	3	0	5.26%	0.00%
514	腎尿路生殖器系の疾患	3	0	1.91%	0.00%	1	0	1.00%	0.00%	2	0	3.51%	0.00%
508	耳及び乳様突起の疾患	1	0	0.64%	0.00%	1	0	1.00%	0.00%	0	0	0.00%	#DIV/0!
809	循環器系の疾患	6	1	3.82%	16.67%	0	0	0.00%	#DIV/0!	6	1	10.53%	16.67%
815	妊娠、分娩及び産じょく<褥>	5	0	3.18%	0.00%	0	0	0.00%	#DIV/0!	5	0	8.77%	0.00%
802	新生物	2	0	1.27%	0.00%	0	0	0.00%	#DIV/0!	2	0	3.51%	0.00%
813	筋骨格系及び結合組織の疾患	1	0	0.64%	0.00%	0	0	0.00%	#DIV/0!	1	0	1.75%	0.00%
	総数	157	3	100.00%	1.91%	100	2	100.00%	2.00%	57	1	100.00%	1.75%

## 平成24年大分類統計(糖尿病・内分泌内科男性)

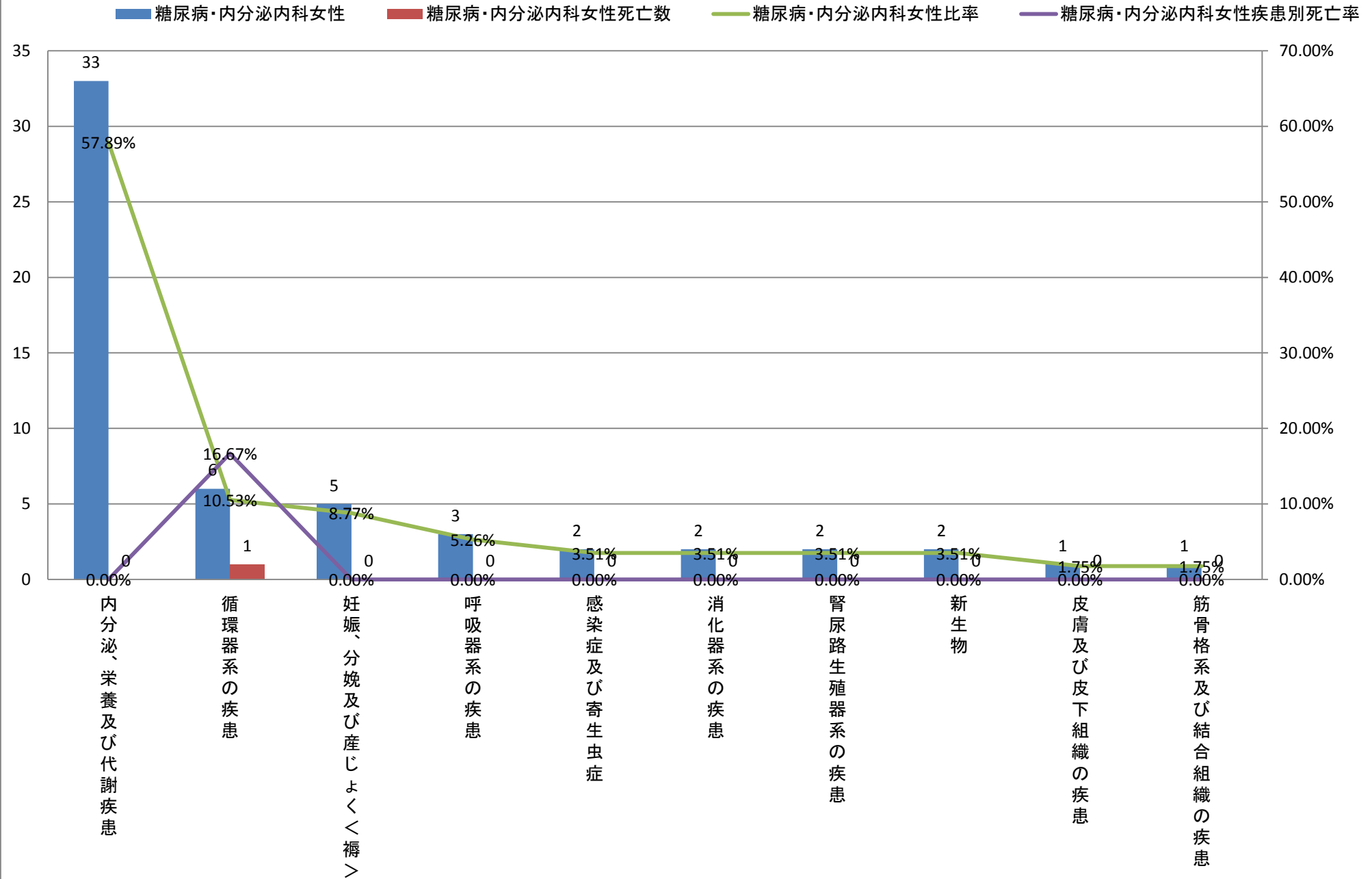


平成24年大分類統計(診療科別)＜糖尿病・内分泌内科＞

大分類コード	大分類名称	糖尿病・内分泌内科	糖尿病・内分泌内科死亡数	糖尿病・内分泌内科比率	糖尿病・内分泌内科疾患別死亡率	糖尿病・内分泌内科男性	糖尿病・内分泌内科男性死亡数	糖尿病・内分泌内科男性比率	糖尿病・内分泌内科男性疾患別死亡率	糖尿病・内分泌内科女性	糖尿病・内分泌内科女性死亡数	糖尿病・内分泌内科女性比率	糖尿病・内分泌内科女性疾患別死亡率
104	内分泌、栄養及び代謝疾患	118	2	75.16%	1.69%	85	2	85.00%	2.35%	33	0	57.89%	0.00%
309	循環器系の疾患	6	1	3.82%	16.67%	0	0	0.00%	#DIV/0!	6	1	10.53%	16.67%
515	妊娠、分娩及び産じょく＜褥＞	5	0	3.18%	0.00%	0	0	0.00%	#DIV/0!	5	0	8.77%	0.00%
610	呼吸器系の疾患	4	0	2.55%	0.00%	1	0	1.00%	0.00%	3	0	5.26%	0.00%
201	感染症及び寄生虫症	7	0	4.46%	0.00%	5	0	5.00%	0.00%	2	0	3.51%	0.00%
211	消化器系の疾患	6	0	3.82%	0.00%	4	0	4.00%	0.00%	2	0	3.51%	0.00%
214	腎尿路生殖器系の疾患	3	0	1.91%	0.00%	1	0	1.00%	0.00%	2	0	3.51%	0.00%
202	新生物	2	0	1.27%	0.00%	0	0	0.00%	#DIV/0!	2	0	3.51%	0.00%
612	皮膚及び皮下組織の疾患	4	0	2.55%	0.00%	3	0	3.00%	0.00%	1	0	1.75%	0.00%
613	筋骨格系及び結合組織の疾患	1	0	0.64%	0.00%	0	0	0.00%	#DIV/0!	1	0	1.75%	0.00%
1008	耳及び乳様突起の疾患	1	0	0.64%	0.00%	1	0	1.00%	0.00%	0	0	0.00%	#DIV/0!
	総数	157	3	100.00%	1.91%	100	2	100.00%	2.00%	57	1	100.00%	1.75%



## 平成24年大分類統計(糖尿病・内分泌内科女性)

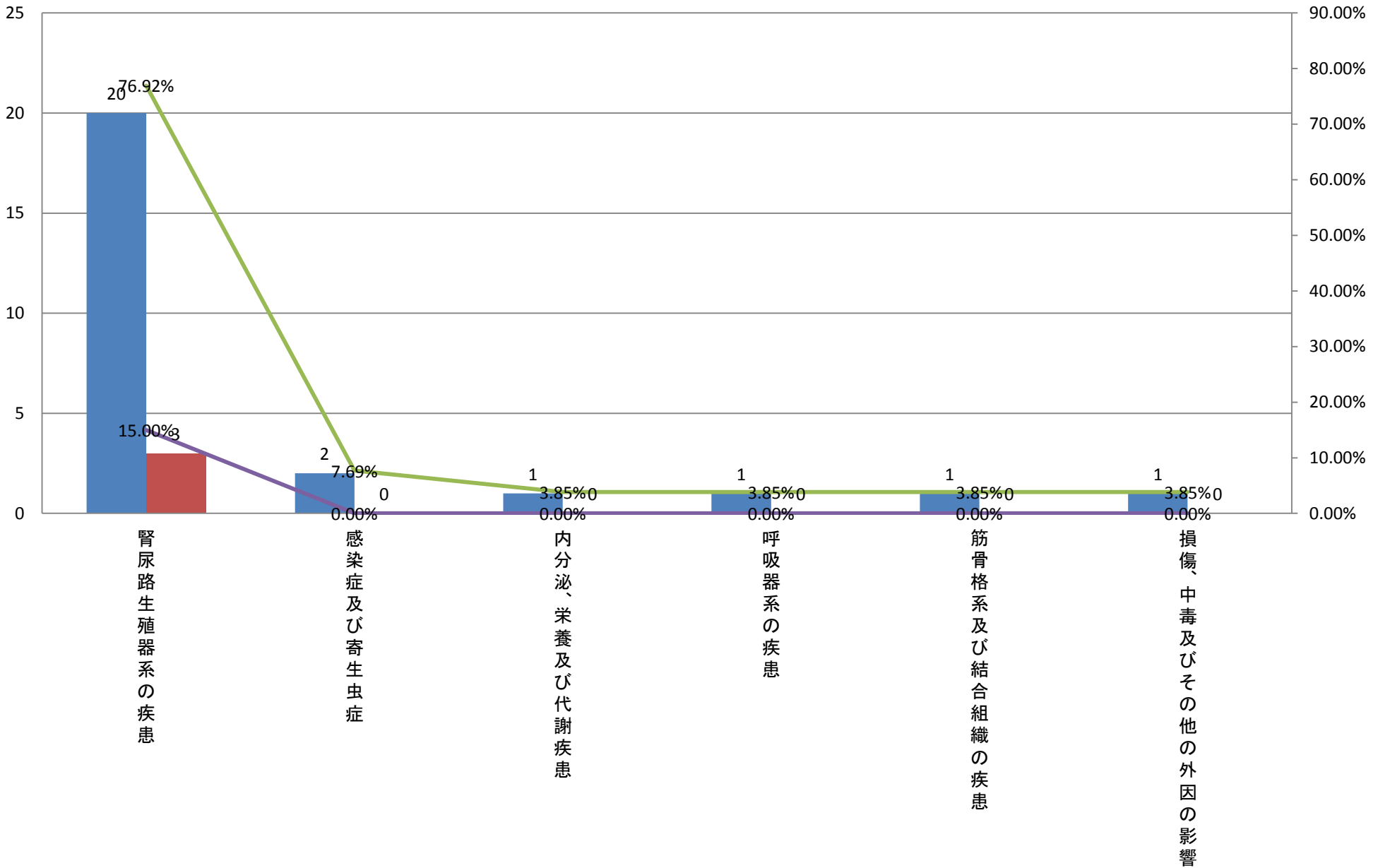


平成24年大分類統計(診療科別)＜腎臓内科＞

	大分類コード	大分類名称	腎臓内科	腎臓内科死亡数	腎臓内科比率	腎臓内科疾患別死亡率	腎臓内科男性	腎臓内科男性死亡数	腎臓内科男性比率	腎臓内科男性疾患別死亡率	腎臓内科女性	腎臓内科女性死亡数	腎臓内科女性比率	腎臓内科女性疾患別死亡率
1	14	腎尿路生殖器系の疾患	20	3	76.92%	15.00%	6	2	54.55%	33.33%	14	1	93.33%	7.14%
2	01	感染症及び寄生虫症	2	0	7.69%	0.00%	1	0	9.09%	0.00%	1	0	6.67%	0.00%
3	04	内分泌、栄養及び代謝疾患	1	0	3.85%	0.00%	1	0	9.09%	0.00%	0	0	0.00%	#DIV/0!
3	10	呼吸器系の疾患	1	0	3.85%	0.00%	1	0	9.09%	0.00%	0	0	0.00%	#DIV/0!
3	13	筋骨格系及び結合組織の疾患	1	0	3.85%	0.00%	1	0	9.09%	0.00%	0	0	0.00%	#DIV/0!
3	19	損傷、中毒及びその他の外因の影響	1	0	3.85%	0.00%	1	0	9.09%	0.00%	0	0	0.00%	#DIV/0!
		総数	26	3	100.00%	11.54%	11	2	100.00%	18.18%	15	1	100.00%	6.67%

### 平成24年大分類統計(腎臓内科合計)

■ 腎臓内科 ■ 腎臓内科死亡数 ▲ 腎臓内科比率 ◆ 腎臓内科疾患別死亡率

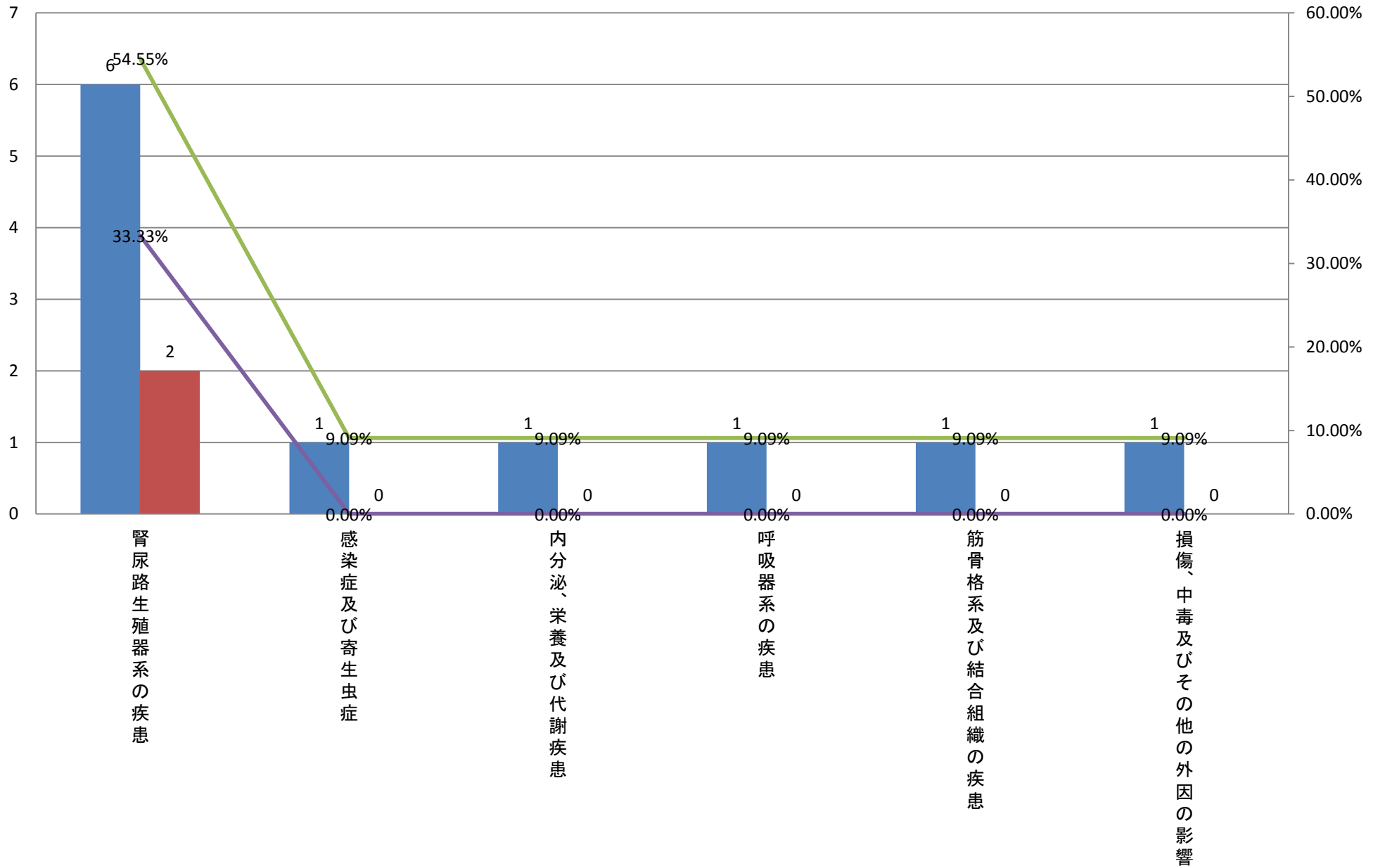


平成24年大分類統計(診療科別)＜腎臓内科＞

	大分類コード	大分類名称	腎臓内科	腎臓内科死亡数	腎臓内科比率	腎臓内科疾患別死亡率	腎臓内科男性	腎臓内科男性死亡数	腎臓内科男性比率	腎臓内科男性疾患別死亡率	腎臓内科女性	腎臓内科女性死亡数	腎臓内科女性比率	腎臓内科女性疾患別死亡率
1	14	腎尿路生殖器系の疾患	20	3	76.92%	15.00%	6	2	54.55%	33.33%	14	1	93.33%	7.14%
2	01	感染症及び寄生虫症	2	0	7.69%	0.00%	1	0	9.09%	0.00%	1	0	6.67%	0.00%
2	04	内分泌、栄養及び代謝疾患	1	0	3.85%	0.00%	1	0	9.09%	0.00%	0	0	0.00%	#DIV/0!
2	10	呼吸器系の疾患	1	0	3.85%	0.00%	1	0	9.09%	0.00%	0	0	0.00%	#DIV/0!
2	13	筋骨格系及び結合組織の疾患	1	0	3.85%	0.00%	1	0	9.09%	0.00%	0	0	0.00%	#DIV/0!
2	19	損傷、中毒及びその他の外因の影響	1	0	3.85%	0.00%	1	0	9.09%	0.00%	0	0	0.00%	#DIV/0!
		総数	26	3	100.00%	11.54%	11	2	100.00%	18.18%	15	1	100.00%	6.67%

### 平成24年大分類統計(腎臓内科男性)

■ 腎臓内科男性 ■ 腎臓内科男性死亡数 ▲ 腎臓内科男性比率 ▲ 腎臓内科男性疾患別死亡率

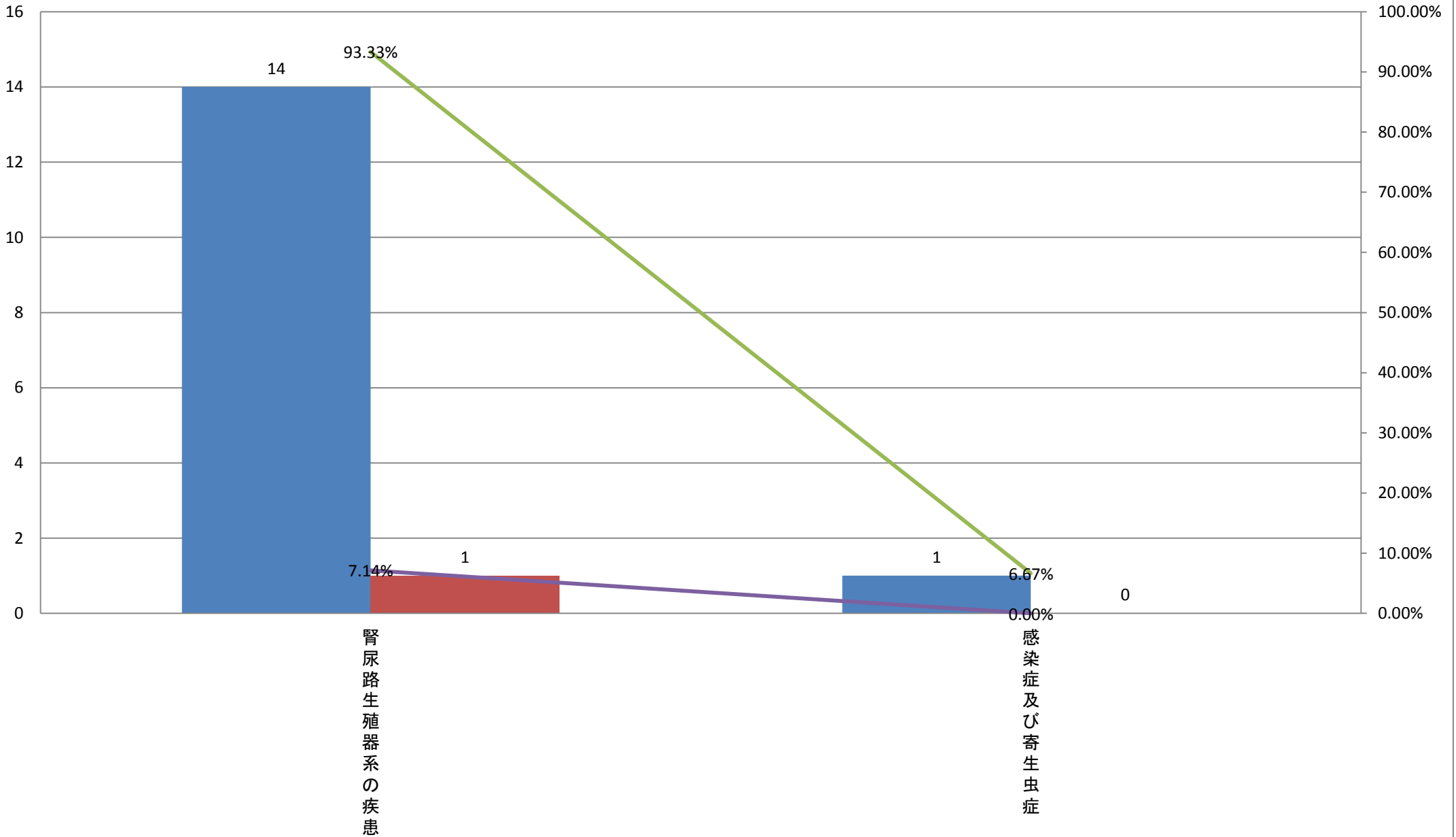


平成24年大分類統計(診療科別)＜腎臓内科＞

	大分類コード	大分類名称	腎臓内科	腎臓内科死亡数	腎臓内科比率	腎臓内科疾患別死亡率	腎臓内科男性	腎臓内科男性死亡数	腎臓内科男性比率	腎臓内科男性疾患別死亡率	腎臓内科女性	腎臓内科女性死亡数	腎臓内科女性比率	腎臓内科女性疾患別死亡率
1	14	腎尿路生殖器系の疾患	20	3	76.92%	15.00%	6	2	54.55%	33.33%	14	1	93.33%	7.14%
2	01	感染症及び寄生虫症	2	0	7.69%	0.00%	1	0	9.09%	0.00%	1	0	6.67%	0.00%
3	04	内分泌、栄養及び代謝疾患	1	0	3.85%	0.00%	1	0	9.09%	0.00%	0	0	0.00%	#DIV/0!
3	10	呼吸器系の疾患	1	0	3.85%	0.00%	1	0	9.09%	0.00%	0	0	0.00%	#DIV/0!
3	13	筋骨格系及び結合組織の疾患	1	0	3.85%	0.00%	1	0	9.09%	0.00%	0	0	0.00%	#DIV/0!
3	19	損傷、中毒及びその他の外因の影響	1	0	3.85%	0.00%	1	0	9.09%	0.00%	0	0	0.00%	#DIV/0!
		総数	26	3	100.00%	11.54%	11	2	100.00%	18.18%	15	1	100.00%	6.67%

### 平成24年大分類統計(腎臓内科女性)

■ 腎臓内科女性   ■ 腎臓内科女性死亡数   ● 腎臓内科女性比率   ● 腎臓内科女性疾患別死亡率



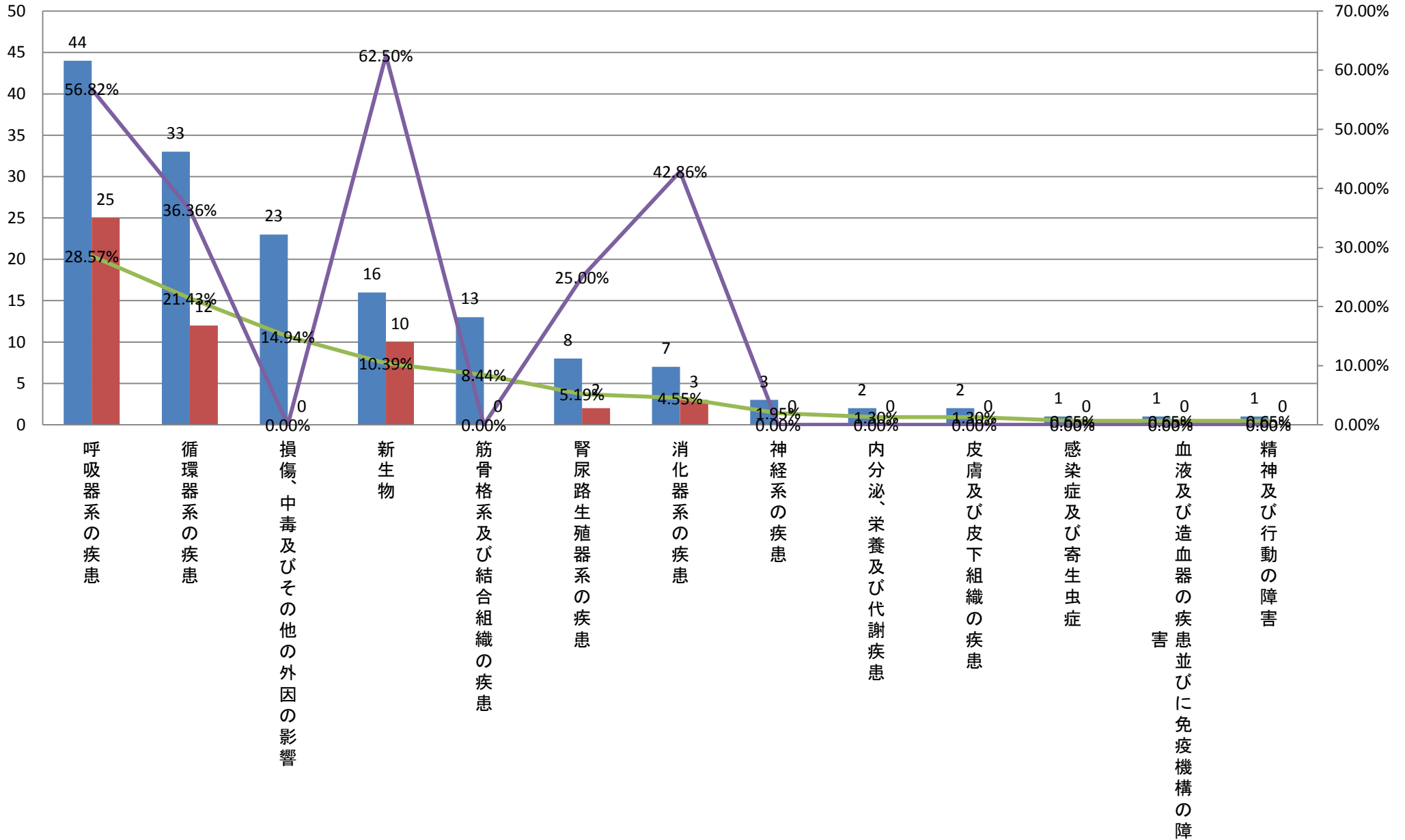
平成24年大分類統計(診療科別)＜療養型病床＞

	大分類コード	大分類名称	療養型病床	療養型病床死亡数	療養型病床比率	療養型病床疾患別死亡率	療養型病床男性	療養型病床男性死亡数	療養型病床男性比率	療養型病床男性疾患別死亡率	療養型病床女性	療養型病床女性死亡数	療養型病床女性比率	療養型病床女性疾患別死亡率
1	10	呼吸器系の疾患	44	25	28.57%	56.82%	19	11	30.65%	57.89%	25	14	27.17%	56.00%
2	09	循環器系の疾患	33	12	21.43%	36.36%	12	5	19.35%	41.67%	21	7	22.83%	33.33%
3	19	損傷、中毒及びその他の外因の影響	23	0	14.94%	0.00%	6	0	9.68%	0.00%	17	0	18.48%	0.00%
4	02	新生物	16	10	10.39%	62.50%	6	5	9.68%	83.33%	10	5	10.87%	50.00%
5	13	筋骨格系及び結合組織の疾患	13	0	8.44%	0.00%	5	0	8.06%	0.00%	8	0	8.70%	0.00%
6	14	腎尿路生殖器系の疾患	8	2	5.19%	25.00%	4	1	6.45%	25.00%	4	1	4.35%	25.00%
7	11	消化器系の疾患	7	3	4.55%	42.86%	4	3	6.45%	75.00%	3	0	3.26%	0.00%
8	06	神経系の疾患	3	0	1.95%	0.00%	2	0	3.23%	0.00%	1	0	1.09%	0.00%
9	04	内分泌、栄養及び代謝疾患	2	0	1.30%	0.00%	1	0	1.61%	0.00%	1	0	1.09%	0.00%
9	12	皮膚及び皮下組織の疾患	2	0	1.30%	0.00%	1	0	1.61%	0.00%	1	0	1.09%	0.00%
11	01	感染症及び寄生虫症	1	0	0.65%	0.00%	1	0	1.61%	0.00%	0	0	0.00%	#DIV/0!
11	03	血液及び造血器の疾患並びに免疫機構の障害	1	0	0.65%	0.00%	1	0	1.61%	0.00%	0	0	0.00%	#DIV/0!
11	05	精神及び行動の障害	1	0	0.65%	0.00%	0	0	0.00%	#DIV/0!	1	0	1.09%	0.00%
		総数	154	52	100.00%	33.77%	62	25	100.00%	40.32%	92	27	100.00%	29.35%



## 平成24年大分類統計(療養型病床合計)

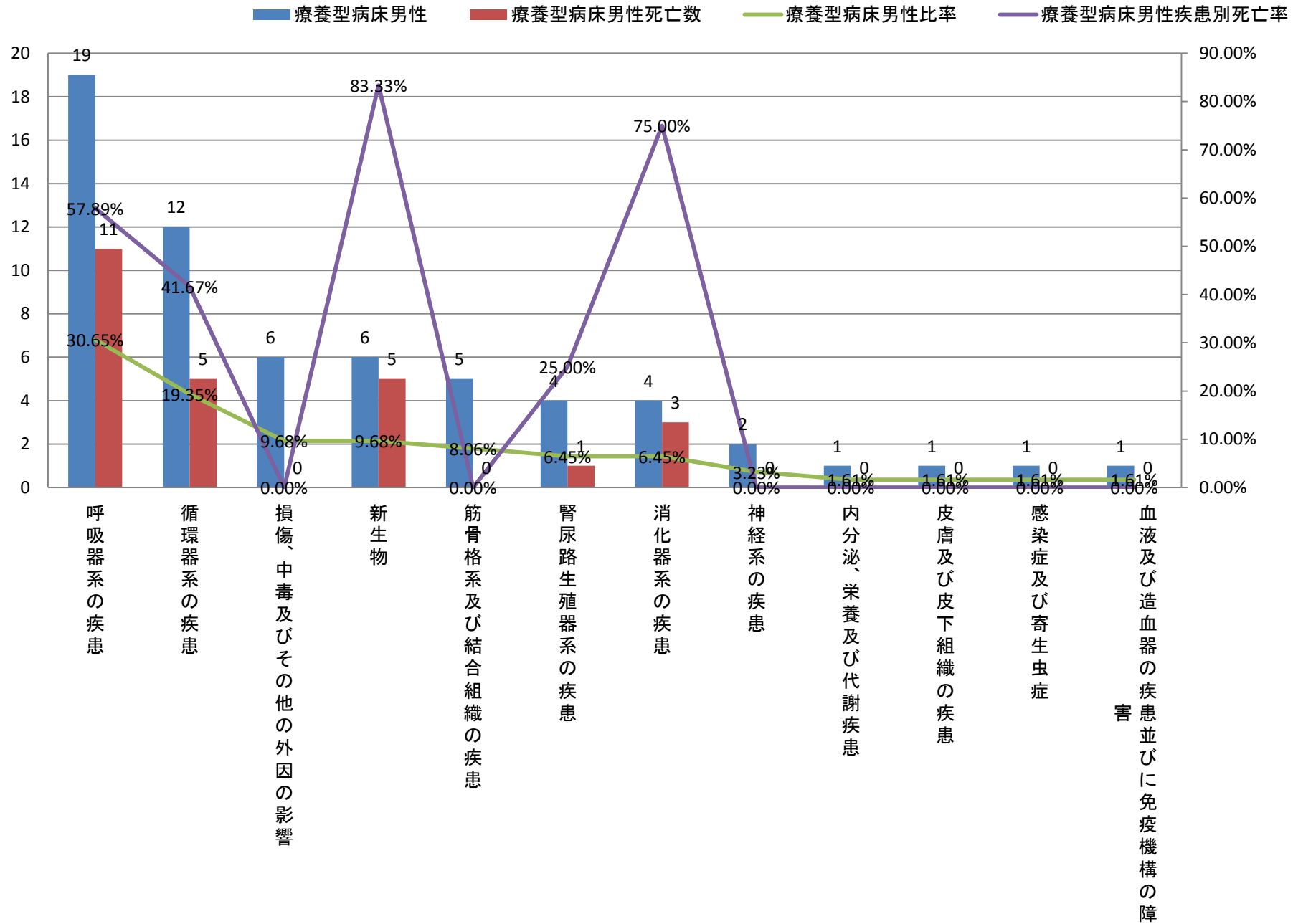
療養型病床 療養型病床死亡数 療養型病床比率 療養型病床疾患別死亡率



平成24年大分類統計(診療科別)＜療養型病床＞

	大分類コード	大分類名称	療養型病床	療養型病床死亡数	療養型病床比率	療養型病床疾患別死亡率	療養型病床男性	療養型病床男性死亡数	療養型病床男性比率	療養型病床男性疾患別死亡率	療養型病床女性	療養型病床女性死亡数	療養型病床女性比率	療養型病床女性疾患別死亡率
1	10	呼吸器系の疾患	44	25	28.57%	56.82%	19	11	30.65%	57.89%	25	14	27.17%	56.00%
2	09	循環器系の疾患	33	12	21.43%	36.36%	12	5	19.35%	41.67%	21	7	22.83%	33.33%
3	19	損傷、中毒及びその他の外因の影響	23	0	14.94%	0.00%	6	0	9.68%	0.00%	17	0	18.48%	0.00%
3	02	新生物	16	10	10.39%	62.50%	6	5	9.68%	83.33%	10	5	10.87%	50.00%
5	13	筋骨格系及び結合組織の疾患	13	0	8.44%	0.00%	5	0	8.06%	0.00%	8	0	8.70%	0.00%
6	14	腎尿路生殖器系の疾患	8	2	5.19%	25.00%	4	1	6.45%	25.00%	4	1	4.35%	25.00%
6	11	消化器系の疾患	7	3	4.55%	42.86%	4	3	6.45%	75.00%	3	0	3.26%	0.00%
8	06	神経系の疾患	3	0	1.95%	0.00%	2	0	3.23%	0.00%	1	0	1.09%	0.00%
9	04	内分泌、栄養及び代謝疾患	2	0	1.30%	0.00%	1	0	1.61%	0.00%	1	0	1.09%	0.00%
9	12	皮膚及び皮下組織の疾患	2	0	1.30%	0.00%	1	0	1.61%	0.00%	1	0	1.09%	0.00%
9	01	感染症及び寄生虫症	1	0	0.65%	0.00%	1	0	1.61%	0.00%	0	0	0.00%	#DIV/0!
9	03	血液及び造血器の疾患並びに免疫機構の障害	1	0	0.65%	0.00%	1	0	1.61%	0.00%	0	0	0.00%	#DIV/0!
9	05	精神及び行動の障害	1	0	0.65%	0.00%	0	0	0.00%	#DIV/0!	1	0	1.09%	0.00%
		総数	154	52	100.00%	33.77%	62	25	100.00%	40.32%	92	27	100.00%	29.35%

### 平成24年大分類統計(療養型病床男性)



平成24年大分類統計(診療科別)＜療養型病床＞

	大分類コード	大分類名称	療養型病床	療養型病床死亡数	療養型病床比率	療養型病床疾患別死亡率	療養型病床男性	療養型病床男性死亡数	療養型病床男性比率	療養型病床男性疾患別死亡率	療養型病床女性	療養型病床女性死亡数	療養型病床女性比率	療養型病床女性疾患別死亡率
1	10	呼吸器系の疾患	44	25	28.57%	56.82%	19	11	30.65%	57.89%	25	14	27.17%	56.00%
2	09	循環器系の疾患	33	12	21.43%	36.36%	12	5	19.35%	41.67%	21	7	22.83%	33.33%
3	19	損傷、中毒及びその他の外因の影響	23	0	14.94%	0.00%	6	0	9.68%	0.00%	17	0	18.48%	0.00%
4	02	新生物	16	10	10.39%	62.50%	6	5	9.68%	83.33%	10	5	10.87%	50.00%
5	13	筋骨格系及び結合組織の疾患	13	0	8.44%	0.00%	5	0	8.06%	0.00%	8	0	8.70%	0.00%
6	14	腎尿路生殖器系の疾患	8	2	5.19%	25.00%	4	1	6.45%	25.00%	4	1	4.35%	25.00%
7	11	消化器系の疾患	7	3	4.55%	42.86%	4	3	6.45%	75.00%	3	0	3.26%	0.00%
8	06	神経系の疾患	3	0	1.95%	0.00%	2	0	3.23%	0.00%	1	0	1.09%	0.00%
8	04	内分泌、栄養及び代謝疾患	2	0	1.30%	0.00%	1	0	1.61%	0.00%	1	0	1.09%	0.00%
8	12	皮膚及び皮下組織の疾患	2	0	1.30%	0.00%	1	0	1.61%	0.00%	1	0	1.09%	0.00%
8	05	精神及び行動の障害	1	0	0.65%	0.00%	0	0	0.00%	#DIV/0!	1	0	1.09%	0.00%
12	01	感染症及び寄生虫症	1	0	0.65%	0.00%	1	0	1.61%	0.00%	0	0	0.00%	#DIV/0!
12	03	血液及び造血器の疾患並びに免疫機構の障害	1	0	0.65%	0.00%	1	0	1.61%	0.00%	0	0	0.00%	#DIV/0!
		総数	154	52	100.00%	33.77%	62	25	100.00%	40.32%	92	27	100.00%	29.35%

### 平成24年大分類統計(療養型病床女性)

療養型病床女性    療養型病床女性死亡数    療養型病床女性比率    療養型病床女性疾患別死亡率

